



MUNICIPIO DE TESALIA



SISTEMA DE SEGUIMIENTO AL PLAN DE DESARROLLO

SECRETARIA DE PLANEACIÓN E INFRAESTRUCTURA

Tesalia 2020



MUNICIPIO DE TESALIA

SECRETARIA DE PLANEACIÓN E INFRAESTRUCTURA

SISTEMA DE SEGUIMIENTO AL PLAN DE DESARROLLO

TESALIA PRODUCTIVA Y EMPRESARIAL

#MomentoDeLaGente 2020 - 2023



METODOLOGIA

Introducción

Con el fin de brindar resultados concretos que generen mayores niveles de bienestar en la población es necesario fortalecer la gestión pública. Para ello, en el país se han venido implementando sistemas de seguimiento que buscan generar información relevante y oportuna sobre el cumplimiento de los objetivos propuestos por cada gobierno. En este punto, es válido preguntarse ¿cuál es la utilidad del seguimiento y cómo éste contribuye al mejoramiento continuo de la gestión pública?

El seguimiento es importante para la gestión pública porque permite recolectar y procesar información pertinente, así como recibir retroalimentación y tomar decisiones de política de manera informada y oportuna. Adicionalmente, el seguimiento ayuda a identificar el cumplimiento de los compromisos establecidos, alinear el gasto con los resultados y revisar la calidad en la implementación de las intervenciones públicas. En tal sentido, los sistemas de seguimiento contribuyen a hacer más transparente la gestión pública ante la ciudadanía.

A partir de lo anterior mediante la entrega de la fase del KPT se busca promover la adopción de sistemas de seguimiento a nivel territorial, que integren los distintos instrumentos de planificación, mediante la definición de una estructura organizacional y procedimental que permita a la ET hacer un acompañamiento continuo a la ejecución del PDT.

De acuerdo con lo anterior, el diseño e implementación de un sistema de seguimiento al PDT no desconoce los instrumentos de planeación vigentes, sino que, por el contrario, permite:

- Articularlo a una estructura organizacional que garantiza su utilidad para el gobierno territorial.
- Convertirlo en la principal herramienta de administración y control en la ejecución del PDT.
- Configurar un sistema de información de la ejecución del plan a partir de un instrumento clave como el Plan Indicativo.
- Mejorar la cadena de reporte, custodia, procesamiento y análisis de la información.

Adicionalmente, mediante la ejecución de este kit se busca acompañar a la ET en el fortalecimiento de los procesos de seguimiento a su gestión, los cuales deben adelantar en cumplimiento de las disposiciones constitucionales y legales vigentes. De tal forma, en la Constitución Política de 1991 se estableció que, tanto la Nación como las ET, deben realizar seguimiento y evaluación a la gestión y resultados de sus administraciones, a partir del análisis de los planes de desarrollo que formule cada gobierno.

En desarrollo de este precepto constitucional, la Ley 152 de 1994 (Ley Orgánica del Plan de Desarrollo) estableció que, con base en los planes de desarrollo departamentales o municipales debidamente aprobados, las distintas dependencias de las ET deben elaborar otros instrumentos de planeación territorial que se vinculen al proceso de seguimiento y evaluación del PDT, para garantizar la coherencia e integración del ciclo de la gestión pública.

Por este motivo, presentamos los principales elementos que se deben tenerse en consideración al momento de diseñar e implementar el sistema de seguimiento, entre los que cabe destacar los siguientes:



MUNICIPIO DE TESALIA

SECRETARIA DE PLANEACIÓN E INFRAESTRUCTURA

SISTEMA DE SEGUIMIENTO AL PLAN DE DESARROLLO

TESALIA PRODUCTIVA Y EMPRESARIAL

#MomentoDeLaGente 2020 - 2023



1. Elementos del arreglo institucional: que hacen referencia a las condiciones normativas y organizacionales de carácter general que rigen el seguimiento al PDT. En tal sentido, es importante que la Alcaldía identifique la normatividad existente, tanto a nivel nacional como territorial, asociada con el proceso de seguimiento al PDT, así como las responsabilidades que deben asumir frente al mismo.

2. Elementos instrumentales: que corresponden a los principales instrumentos de planeación existentes a nivel territorial, los cuales requieren una adecuada articulación para el alistamiento, diseño e implementación de sistemas de seguimiento a los PDT.

3. Elementos conceptuales: que guardan relación con los principios teóricos que orientan la definición de instrumentos y procedimientos asociados con los procesos de seguimiento a los PDT.

1. Elementos del arreglo institucional

A partir de la Constitución Política (CP) de 1991 se configuró en Colombia un arreglo institucional que conjuga tres niveles de gobierno, donde se distribuyen funciones y competencias para cumplir con las necesidades de los ciudadanos en materia de provisión de bienes o prestación de servicios, así como para promocionar, gestionar e incentivar el desarrollo en los territorios.

En este contexto, el PDT se concibe como el principal instrumento de planificación para la promoción del desarrollo, el cual orienta las acciones de las administraciones departamentales, distritales y municipales durante un período de gobierno. En éste se determina la visión, los programas, proyectos y metas de desarrollo asociados a los recursos que se ejecutarán durante los próximos cuatro años, convirtiéndolo en la ruta de navegación de las administraciones territoriales.

En este sentido, los PDT requieren de sistemas de seguimiento que permitan generar información útil para la toma de decisiones y para orientar la gestión pública al logro de resultados. En tal sentido, la Ley 152 de 1994 establece las directrices tanto para la formulación, seguimiento y evaluación del Plan Nacional de Desarrollo como de los PDT (departamentales, distritales y municipales), destacando la importancia de la coordinación tanto entre niveles de gobierno como al interior de las administraciones públicas territoriales (p.ej. articulación entre las diferentes dependencias de la Alcaldía o Gobernación para lograr los resultados esperados por el mandatario territorial).

Adicionalmente, dentro del marco legal que regula la planeación en los territorios, cobran especial importancia las disposiciones vigentes del Decreto Ley 1222 de 1986 (régimen departamental), así como las incorporadas en las Leyes 715 de 2001 (Sistema General de Participaciones y distribución de competencias nacionales y territoriales), 1551 de 2012 (organización y funcionamiento de los municipios) y 1712 de 2014 (transparencia y acceso a la información pública), entre otras. De acuerdo con lo anterior, las entidades territoriales deben considerar que el seguimiento a los Planes de Desarrollo tiene un marco normativo que permite articular dicho proceso en todo el ciclo de la gestión pública territorial.

En el cuadro siguiente se destacan las principales normas, del orden nacional, relacionadas con el proceso de seguimiento a los PDT, así como con el uso, calidad y divulgación de la información resultante del mismo.



MUNICIPIO DE TESALIA
SECRETARIA DE PLANEACIÓN E INFRAESTRUCTURA
SISTEMA DE SEGUIMIENTO AL PLAN DE DESARROLLO
TESALIA PRODUCTIVA Y EMPRESARIAL
#MomentoDeLaGente 2020 - 2023



Referencias normativas del seguimiento a nivel territorial

Constitución de 1991	"Los organismos departamentales de planeación harán la evaluación de gestión y resultados sobre los planes y programas de desarrollo e inversión de los departamentos y municipios..." (Art. 344).
Ley 152 de 1994	<p>"Corresponde al Departamento Nacional de Planeación, en su condición de entidad nacional de planeación, diseñar y organizar los sistemas de evaluación de gestión y de resultados" (Art. 29).</p> <p>"En materia de elaboración, aprobación, ejecución, seguimiento y evaluación de los planes de desarrollo de las entidades territoriales, se aplicarán, en cuanto sean compatibles, las mismas reglas previstas en esta Ley para el Plan Nacional de Desarrollo" (Art. 36).</p> <p>"Corresponde a los organismos departamentales de planeación efectuar la evaluación de gestión y resultados de los planes y programas de desarrollo e inversión tanto del respectivo departamento, como de los municipios de su jurisdicción" (Art. 42).</p> <p>"El Gobernador o Alcalde presentará informe anual de la ejecución de los planes a la respectiva Asamblea o Concejo o la autoridad administrativa que hiciere sus veces en los otros tipos de entidades territoriales que llegaren a crearse" (Art. 43).</p> <p>"Los procedimientos para la elaboración, aprobación, ejecución y evaluación de los planes de desarrollo de las entidades territoriales que se llegaren a organizar en desarrollo de las normas constitucionales que autorizan su creación, se aplicarán en relación con las dependencias, oficinas y organismos que sean equivalentes a los que pertenecen a la estructura de las entidades territoriales ya existentes, y a los cuales esta Ley otorga competencias en materia de planeación" (Art. 46).</p>
Ley 1712 de 2014	<p>"Principio de la calidad de la información. Toda la información de interés público... deberá ser oportuna, objetiva, veraz, completa, reutilizable, procesable y estar disponible en formatos accesibles para los solicitantes e interesados en ella..."</p> <p>"Principio de la divulgación proactiva de la información... obligación de publicar y divulgar documentos y archivos que plasman la actividad estatal y de interés público, de forma rutinaria y proactiva, actualizada, accesible y comprensible..." (Art. 3).</p>



MUNICIPIO DE TESALIA
SECRETARIA DE PLANEACIÓN E INFRAESTRUCTURA
SISTEMA DE SEGUIMIENTO AL PLAN DE DESARROLLO
TESALIA PRODUCTIVA Y EMPRESARIAL
#MomentoDeLaGente 2020 - 2023



Fuente: DSEPP, DNP

2. Elementos instrumentales

La noción general del seguimiento hace referencia a un proceso o acción a seguir. Sin embargo, para que esta acción se pueda realizar o concretar se requiere de varias particularidades: primero, que exista claridad en lo que se quiere seguir (métricas ligadas a compromisos establecidos en metas); segundo, que existan personas que realicen dichas mediciones, las cuales deben contar con un conjunto de instrumentos o herramientas para tal fin; y tercero, que exista claridad sobre el uso que se le dará a la información generada.

Si el anterior conjunto de requerimientos se logra conjugar, se obtendría como resultado un sistema específico para el seguimiento, que en este caso particular tendría como objeto el PDT, como se diseñó en el KPT, el cual fue estructurado por el DNP para apoyar el proceso de formulación de los PDT en el país.

Una vez se cuenta con el PDT es necesario garantizar su ejecución a través instrumentos claves como los incluidos en el Kit Financiero del DNP, el cual tiene como propósito apoyar a la ET en el proceso de planeación y programación del ciclo presupuestal con un enfoque orientado al logro de resultados. Entre los instrumentos de planeación y programación presupuestal incluidos en dicho Kit, se destacan:

- Plan Indicativo (PI),
- Plan de Acción (PA),
- Marco Fiscal de Mediano Plazo (MFMP),
- Plan Operativo Anual de Inversiones (POAI),
- Presupuesto,
- y el Programa Anual Mensualizado de Caja (PAC).

Estos instrumentos son complementarios, interdependientes y comparten información, tomando como referente principal el respectivo PDT.

En este punto, y para efectos del diseño e implementación de un sistema de seguimiento al PDT, se destacan instrumentos como el PI y el PA, los cuales consignan la programación de todas las metas del plan, configurando un mapa extenso y detallado de la ejecución que permite darle un mayor entendimiento al PDT.

A continuación, se presentan las principales características de dichos instrumentos.

Plan Indicativo (PI)

El PI es un instrumento de planificación que contribuye a aclarar y concretar aquellas metas que no quedaron lo suficientemente medibles en el PDT. Sin embargo, es importante recordar que por medio de este instrumento no se pueden incluir o eliminar programas, subprogramas o metas del Plan de Desarrollo. Cualquier modificación que la administración territorial quiera realizar respecto a este asunto debe hacerse a través de Acuerdo u Ordenanza, que emita el Concejo o la Asamblea.

En el marco del este documento se recomienda que el sistema de seguimiento al PDT se estructure alrededor del esquema construido para definir el PI, de acuerdo con las orientaciones incorporadas en el Portal Territorial del DNP, en particular en el Kit Financiero. Para ello, la idea es aprovechar la estructura



MUNICIPIO DE TESALIA
SECRETARIA DE PLANEACIÓN E INFRAESTRUCTURA
SISTEMA DE SEGUIMIENTO AL PLAN DE DESARROLLO
TESALIA PRODUCTIVA Y EMPRESARIAL
#MomentoDeLaGente 2020 - 2023



de la matriz del PI, adaptándola para efectos del diseño y montaje del sistema de seguimiento al PDT, y enfocándose en el análisis de los avances y retos asociados con el cumplimiento de las metas de resultado y producto definidas en el mismo.

Plan de Acción (PA)

El PA es un instrumento de micro gerencia por medio del cual cada dependencia de la administración territorial organiza y ordena las acciones y los recursos que va a desarrollar y utilizar en la vigencia, para ejecutar los proyectos que darán cumplimiento a las metas previstas en el PDT. De tal forma, el PA orienta los procesos, instrumentos y recursos disponibles (humanos, financieros, físicos, tecnológicos e institucionales) hacia el logro de los objetivos y metas anuales de la administración, concentrándose en el cumplimiento de actividades para generar productos que contribuyan finalmente al logro de los resultados esperados por cada dependencia de la administración territorial.

De acuerdo con lo anterior, se recomienda que el PA se concentre en el seguimiento de las metas de gestión, complementando el análisis que se realiza en el contexto del sistema de seguimiento estratégico al PDT (énfasis en metas de resultado y de producto).

Articulación PDT, PI y PA

PDT Orientado a Resultados	
Parte Estratégica	Plan de Inversiones (Mediano y Corto Plazo)
Plan Indicativo (PI)	
Aclara y concreta metas del PDT (no las reemplaza) Base para estructurar el sistema de seguimiento al PDT	
Plan de Acción (PA)	
Define acciones y recursos por dependencia para cumplir el PDT Énfasis en gestión (micro-gerencia)	

Fuente: DSEPP, DNP

3. Elementos conceptuales

Adicional a los principales elementos normativos e instrumentales que sustentan la necesidad y funcionalidad de un sistema de seguimiento al PDT, es importante conocer los conceptos más relevantes para la construcción, uso y entendimiento del mismo. En tal sentido, como base para el apropiado uso de las herramientas brindadas en este Kit, a continuación, se presentan algunos conceptos claves tales como: gestión pública orientada a resultados, creación de valor público, cadena de valor y las herramientas para la medición del desempeño (seguimiento, evaluación y control preventivo).

3.1. Gestión Pública Orientada a Resultados

La gestión pública orientada a resultados (GPOR) se concibe como un enfoque de carácter organizacional y directivo que tiene como norte de trabajo la generación de resultados para la población. En particular, la GPOR puede entenderse como un enfoque a través del cual la Nación y las entidades territoriales, en el marco de sus competencias, se organizan para cumplir los objetivos y metas de desarrollo integral y el logro de los fines esenciales del Estado. De tal forma, la GPOR integra en forma permanente los siguientes procesos:

- (i) el ejercicio de la planeación estratégica,



MUNICIPIO DE TESALIA

SECRETARIA DE PLANEACIÓN E INFRAESTRUCTURA

SISTEMA DE SEGUIMIENTO AL PLAN DE DESARROLLO

TESALIA PRODUCTIVA Y EMPRESARIAL

#MomentoDeLaGente 2020 - 2023



- (ii) la presupuestación orientada a resultados,
- (iii) la implementación de programas y proyectos,
- (iv) el seguimiento y evaluación, y
- (v) la rendición de cuentas.

La característica esencial de la GPOR es la medición de resultados, es decir, ampliar el foco de atención de la relación insumo-producto, a la relación producto-resultado de las intervenciones públicas.

En este sentido, su énfasis ya no se encuentra solo en los insumos (¿cuánto dinero se puede gastar?), sino en el desempeño y los resultados (¿qué se puede lograr con los recursos disponibles?), y en particular en la permanente creación de valor público a través de las intervenciones públicas.

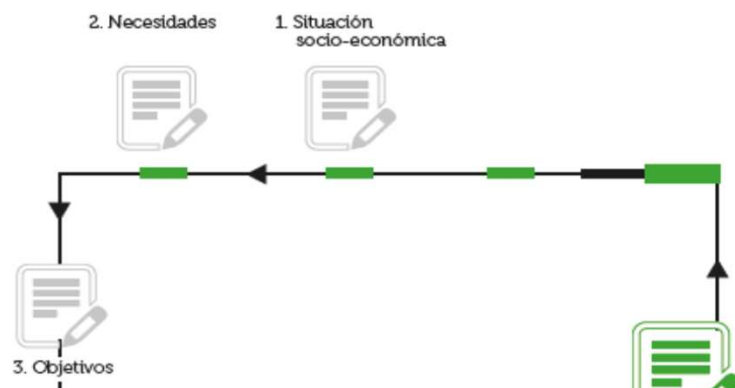
3.2. Creación de Valor Público

La creación de valor público centra la atención en la orientación al logro de resultados, destacando el rol del gerente público para gestionar estratégicamente las intervenciones públicas con el fin de mejorar el bienestar de la sociedad a través de la provisión adecuada de bienes y la prestación efectiva de servicios. El siguiente diagrama ilustra el modelo de generación de valor público.

De acuerdo con el diagrama, el modelo de generación de valor público debe identificar, diagnosticar y analizar una situación socio-económica que se requiere intervenir (1). Este análisis permite identificar las necesidades de la población objetivo en términos de problemas o potenciales (2), los cuales deben estar apoyados en la medición de las variables que se quieren afectar. Estas necesidades se convierten en oportunidades de mejora y permiten la definición de la intervención pública que se debe llevar a cabo para solucionar dicha situación.

Al definir la intervención pública, se determina su objetivo (3), alcance y meta indicativa. De esta forma, al momento de delimitar el alcance de las intervenciones públicas y definir los medios para su materialización, es importante reconocer que cada acción, por pequeña que sea, contribuye a generar valor público para la sociedad. En tal sentido, inicialmente se debe partir del planteamiento del objetivo que la intervención pública pretende abordar; dichos objetivos corresponden a los resultados que se espera lograr mediante una intervención pública (OECD, 2010).

Modelo de generación de valor público





MUNICIPIO DE TESALIA

SECRETARIA DE PLANEACIÓN E INFRAESTRUCTURA

SISTEMA DE SEGUIMIENTO AL PLAN DE DESARROLLO

TESALIA PRODUCTIVA Y EMPRESARIAL

#MomentoDeLaGente 2020 - 2023



Fuente: Dooren, Bouckaert y Halligan.
Elaboración DNP-DSEPP

El objetivo general representa el norte de la intervención pública y corresponde a la situación deseada para la población en relación con el problema identificado o el potencial por aprovechar. Por su parte, los objetivos específicos son los medios cuantificables que permiten dar cumplimiento al objetivo general.

La formulación de los objetivos debe estar dirigida a alinear los esfuerzos para conseguir resultados alcanzables y medibles. En este sentido, los objetivos deben ser:

- (i) realistas, que se pueden alcanzar con los recursos disponibles;
- (ii) eficaces, que no sólo respondan al problema presente sino al tiempo futuro en que se ubica el objetivo;
- (iii) coherentes, que el cumplimiento de un objetivo no imposibilite el cumplimiento de otro; y
- (iv) cuantificables, es decir que sean susceptibles de medición en el tiempo.

3.3. Cadena de Valor

Continuando con el modelo de generación de valor público, y luego de definir el objetivo, se procede a identificar la cadena de valor (CdV), la cual describe una relación secuencial y lógica entre distintos eslabones correspondientes a insumos, actividades, productos y resultados (identificados con los números 4, 5, 6 y 7 del anterior diagrama), en la que se añade valor público a lo largo del proceso de transformación.

El modelo conceptual de la CdV se basa en relaciones de causalidad entre distintos niveles o eslabones que constituyen la intervención pública, partiendo de unos insumos (Incomes), que son luego transformados en productos (Outputs) que son los bienes y servicios entregados por los gobiernos para alcanzar unos resultados (Outcomes) formulados en el proceso de planeación con el fin de resolver una situación que ha sido percibida socialmente como problemática (Anderson & Nispen; 2009).

En este contexto, a partir de la utilización de la CdV es posible analizar el desempeño en términos del cumplimiento de criterios de eficacia (cumplimiento de los objetivos propuestos), eficiencia (uso adecuado de los recursos) y calidad – entrega (cumplimiento de las condiciones esperadas en la entrega de un bien o servicio).

Esta estructura lógica de la CdV puede ser dividida en dos fases. La primera, relacionada con la oferta de bienes y servicios públicos (tres primeros eslabones) y una segunda fase relacionada con la demanda de los mismos (eslabones de resultados y medición de impactos). Esta diferenciación se ejemplifica en el siguiente diagrama.

Esquema de la Cadena de Valor (CdV)

Eficacia



MUNICIPIO DE TESALIA
SECRETARIA DE PLANEACIÓN E INFRAESTRUCTURA
SISTEMA DE SEGUIMIENTO AL PLAN DE DESARROLLO
TESALIA PRODUCTIVA Y EMPRESARIAL
#MomentoDeLaGente 2020 - 2023



Fuente: DNP-DSEPP

La primera fase, guarda relación con la función de producción de la teoría económica, en el marco de la cual se generan bienes y servicios a partir de la combinación de factores productivos. Así pues, los insumos son factores productivos con los que se cuenta para generar valor. Dichos insumos pueden ser de tipo financiero, humano, institucionales o de capital. De tal forma, los insumos pueden concebirse como los ingredientes necesarios para generar un producto, el cual es entregado a los beneficiarios de la política, a través de un proyecto o programa.

Las actividades son el conjunto de procesos u operaciones mediante los cuales se genera valor al utilizar los insumos, dando lugar a un producto determinado. Por ejemplo, el proceso mediante el cual se combinan recursos financieros, mano de obra y tecnología para crear un bien o un servicio específico. En este eslabón se transforman los insumos en un producto que deberá cubrir una necesidad de la población previamente identificada.

La segunda fase de la cadena de valor está relacionada con la razón de ser de la gestión pública, dado que en la misma los productos se transforman en resultados que inciden sobre el bienestar social.

En tal sentido, los resultados corresponden a los efectos que están relacionados, directa o indirectamente, con la intervención pública, una vez se han consumido los productos provistos por ésta y representan la materialización del objetivo planteado.

3.4. Herramientas para la medición del desempeño

Para medir y recolectar información sobre el desempeño de las políticas públicas se cuenta con tres herramientas claves, a saber: el seguimiento, la evaluación y el control preventivo. Estas herramientas permiten verificar y medir el cumplimiento de metas, los resultados o el impacto de las políticas públicas, recopilando información sobre el desempeño con el fin de mejorar, reorganizar y replantear las intervenciones públicas. Sin embargo, es importante precisar que, para este Kit, el alcance se centra principalmente en el seguimiento como herramienta para medir el desempeño del gobierno territorial.



MUNICIPIO DE TESALIA

SECRETARIA DE PLANEACIÓN E INFRAESTRUCTURA

SISTEMA DE SEGUIMIENTO AL PLAN DE DESARROLLO TESALIA PRODUCTIVA Y EMPRESARIAL

#MomentoDeLaGente 2020 - 2023



Herramientas para la medición del desempeño



Fuente: DNP-DSEPP

3.4.1. Seguimiento

El seguimiento es una herramienta de gestión pública orientada a determinar los avances y retos en la implementación de las políticas con respecto a las metas propuestas por los gobiernos. Se enmarca dentro del enfoque de la GPOR. De acuerdo con lo anterior, dependiendo del eslabón de la cadena de valor que se esté analizando, pueden distinguirse tres tipos de seguimiento, a saber:

presupuestal,
operativo
y estratégico.

Tipos de seguimiento según la Cadena de Valor



Fuente: DNP-DSEPP



MUNICIPIO DE TESALIA

SECRETARIA DE PLANEACIÓN E INFRAESTRUCTURA

SISTEMA DE SEGUIMIENTO AL PLAN DE DESARROLLO

TESALIA PRODUCTIVA Y EMPRESARIAL

#MomentoDeLaGente 2020 - 2023



En general, el seguimiento se entiende como un proceso continuo y sistemático de recolección y análisis de información que permite determinar el grado de avance hacia las metas gubernamentales, de tal forma que retroalimente el ciclo de la gestión pública. Así, el modelo de seguimiento debe ser el resultado del mejoramiento comprensivo, verificación minuciosa y uso robusto de información sobre la obtención de productos y resultados con valor público, concentrándose por ello en un seguimiento de tipo estratégico a las intervenciones públicas. Lo anterior, sin desconocer la importancia y pertinencia de otros tipos de seguimiento.

En síntesis, en el marco de la GPOR, el seguimiento contribuye a mejorar la gestión del sector público, mediante un conjunto de indicadores que permiten verificar el cumplimiento de los objetivos gubernamentales y sectoriales y de sus expresiones cuantitativas: las metas.

En este contexto, cabe preguntarse ¿qué es un indicador? Un indicador es una representación cuantitativa (variable o relación entre variables), que permite verificar objetivamente información acerca de características, comportamientos o fenómenos de la realidad. Entre las principales características de los indicadores cabe señalar las siguientes:

- (1) simplifican, al considerar sólo una de múltiples dimensiones de la realidad;
- (2) permiten realizar mediciones periódicas, al comparar la situación actual de una dimensión de estudio en el tiempo o con respecto a patrones establecidos; y
- (3) contribuyen a comunicar, de manera sencilla, información oportuna para la toma de decisiones.

Es importante señalar que, para verificar el avance frente a un objetivo propuesto, es fundamental que se programen metas, que corresponden a valores deseados que están asociados con los indicadores (p.ej. si en la actualidad la cobertura en educación básica primaria es del 90%, la meta de resultado para el cuatrienio podría ser alcanzar una cobertura del 100%). De tal forma, la meta corresponde a la cuantificación del objetivo y se trata de una expresión (cuantitativa y cualitativa) de los logros que se pretenden obtener mediante la implementación de una intervención pública.

Otra distinción que es importante considerar es a qué nivel o a qué eslabón de la CdV se está asociando un indicador y su valor deseado en el tiempo (meta). En tal sentido, es pertinente preguntarse si se quiere medir un resultado, un producto o el desarrollo de una actividad. De acuerdo con lo que se quiere medir y el alcance de la intervención, se identifican tres tipos de indicadores, cuyas principales características se ilustran en la siguiente tabla:

Tipología de indicadores por eslabón de la cadena de valor

Tipo de indicador	Definición	Ejemplos
Resultado	Mide los efectos producidos en el tiempo por la entrega de los bienes y servicios asociadas con la intervención pública. De esta forma, permite verificar el cumplimiento de los objetivos y su contribución al cumplimiento de la estrategia y de la política pública.	Tasa de cobertura neta en educación básica
Producto	Mide los bienes y servicios entregados con las actividades desarrolladas. Específicamente, permite diagnosticar el rendimiento de la implementación de la intervención pública.	Nuevas sedes educativas construidas Becas para realizar estudios de posgrado otorgadas
	Mide el desarrollo de las actividades o procesos específicos que están	Licencias de construcción para



MUNICIPIO DE TESALIA

SECRETARIA DE PLANEACIÓN E INFRAESTRUCTURA

SISTEMA DE SEGUIMIENTO AL PLAN DE DESARROLLO

TESALIA PRODUCTIVA Y EMPRESARIAL

#MomentoDeLaGente 2020 - 2023



Gestión	Proyectos de inversión que no se han iniciado, pero que se han comprometido a asociarse con una intervención pública.	sedes educativas tramitadas Socios para financiamiento de becas definidos
----------------	---	--

Fuente: DNP-DSEPP

También es relevante comprender cuál es la orientación esperada del comportamiento del indicador, esto es, ¿se espera que el valor de referencia del indicador se reduzca (reducción), se mantenga (mantenimiento), o que aumente (incremento)? Una vez se tenga claridad sobre la orientación, se hace necesario entender cómo se va a interpretar la información sobre el avance con respecto al logro de la meta (el comportamiento esperado del indicador). Esto se conoce como la forma de acumulación del indicador, la cual puede ser de los tipos que se precisan en la tabla siguiente.

Tipos de acumulación para indicadores

Tipo de acumulación	Definición	Fórmula de avance
Flujo	Mide los logros en aquellas actividades que se repiten cada año y a lo largo de este, sin que los resultados de un año afecten el del año anterior o siguiente. El logro del cuatrienio está determinado por el desempeño del último año de gobierno. Ejemplo: Pasajeros movilizados por modo terrestre en el año.	$\text{Avance año \%} = \frac{UD}{MA}$ $\text{Avance cuatrienio \%} = \frac{UD}{MC}$
Acumulado	Mide el resultado obtenido en un indicador en una fecha determinada, e incluye aquellos obtenidos en periodos o años anteriores. Ejemplo: Nuevas aulas construidas.	$\text{Avance año \%} = \frac{UD}{MA}$ $\text{Avance cuatrienio \%} = \frac{UD}{MC}$
Capacidad	Mide el avance acumulado a una fecha determinada, pero destaca el esfuerzo de las entidades por aumentar o reducir sus resultados respecto a un periodo anterior y en consecuencia centra su atención en la medición del avance entre el punto de partida (línea base) y el punto esperado de llegada (meta). Ejemplo: Kilómetros construidos en la red vial terciaria.	$\text{Avance año \%} = \frac{UD - LB}{MA - LB}$ $\text{Avance cuatrienio \%} = \frac{UD - LB}{MC - LB}$
Reducción	El indicador de reducción mide los esfuerzos de una entidad por disminuir un valor que se tiene a una fecha determinada. De esta manera, los resultados son mejores en tanto un valor específico empieza a disminuir. Ejemplo: Tasa de homicidios.	$\text{Avance año \%} = \frac{LB - UD}{LB - MA}$ $\text{Avance cuatrienio \%} = \frac{LB - UD}{LB - MC}$
Mantenimiento (Stock)	El indicador de mantenimiento o stock mide los esfuerzos de una entidad por mantener un resultado que se tiene a una fecha determinada. Ejemplo: Tasa de cobertura en educación básica primaria (meta: mantener la cobertura universal).	$\text{Avance año \%} = \frac{UD}{MA}$ $\text{Avance cuatrienio \%} = \frac{UD}{MC}$

LB: Línea Base MA: Meta del año UD: Último dato de reporte MC: Meta del cuatrienio UC: Último dato de cuatrienio

Fuente: DNP-DSEPP

3.4.2. Control Preventivo

El control preventivo se entiende como un proceso administrativo cuyo fin es verificar las acciones realizadas en los proyectos, programas y políticas, para identificar y mitigar oportunamente los riesgos asociados con el uso de los recursos públicos. Para ello, en los procesos de control preventivo se revisan las gestiones realizadas, buscando identificar riesgos potenciales y alcanzar la eficiencia, eficacia y la calidad de la inversión pública.

Un ejemplo de control preventivo se evidencia en la implementación de los Sistemas de Control Interno como parte integral de la GPOR. De acuerdo con el Banco Interamericano de Desarrollo (BID), el control interno debe ser un proceso efectuado por la gerencia y el personal de las entidades públicas para



MUNICIPIO DE TESALIA
SECRETARIA DE PLANEACIÓN E INFRAESTRUCTURA
SISTEMA DE SEGUIMIENTO AL PLAN DE DESARROLLO
TESALIA PRODUCTIVA Y EMPRESARIAL
#MomentoDeLaGente 2020 - 2023



proporcionar seguridad razonable sobre si la organización:

- i) se apega a ley, a las regulaciones y a las directrices gerenciales,
 - ii) promueve la economía, la eficiencia y la eficacia de las operaciones y logra los resultados esperados,
 - iii) salvaguarda los recursos contra el fraude, el desperdicio, el abuso y su mal uso,
 - iv) proporciona productos de calidad y servicios consistentes con su misión, y
 - v) desarrolla y mantiene datos financieros e información gerencial confiables, y los presenta de forma oportuna”
- (BID, 2015: 17, citando a INTOSAI, 2004).

3.4.3. Evaluación

Por su parte, el proceso de evaluación se entiende como una investigación objetiva, aplicada en alguno de los diferentes eslabones de la cadena de valor, y cuya finalidad es mejorar el diseño, la implementación y los efectos de un plan, política, programa o proyecto, a través de la toma de decisiones. En este sentido, la evaluación proporciona un juicio basado en evidencias sobre una intervención pública. En la siguiente tabla se sintetizan los diferentes tipos de evaluación y los objetivos de las mismas.

Objetivos de los tipos de evaluación

Tipo de Evaluación	Objetivos
Operaciones	Analiza de manera sistemática la forma en que opera una intervención pública y cómo sus procesos conducen al logro de sus objetivos. Identifica las relaciones que cada una de las actividades requiere para producir un bien o servicio.
Institucional	Permite analizar y valorar un programa, tomando como marco de referencia el arreglo institucional en el que opera. Estudia las razones que explican el funcionamiento de la capacidad institucional en los programas de una intervención, con el propósito de brindar insumos para mejorar la gestión y proveer de manera más efectiva los bienes o servicios.
Resultados	Determina los efectos intencionales o no de la intervención pública, una vez se han consumido los productos. Estos efectos deben estar relacionados con la intervención pública.
Económica	Determina la relación entre los costos asociados a los insumos y los resultados obtenidos, mediante un análisis sistemático como la evaluación de costos - beneficio.
Impacto	Permite identificar los efectos exclusivamente atribuibles a la intervención pública. La medición de impactos permite cuantificar y verificar la relación de causalidad entre la intervención pública y el resultado.

Fuente: DNP-DSEPP

3.4.4. Síntesis de las herramientas para la medición del desempeño

A título de resumen, a continuación, se presentan las principales características de las herramientas para la medición del desempeño, a partir de las respuestas a las preguntas incluidas en la siguiente tabla:



MUNICIPIO DE TESALIA
SECRETARIA DE PLANEACIÓN E INFRAESTRUCTURA
SISTEMA DE SEGUIMIENTO AL PLAN DE DESARROLLO
TESALIA PRODUCTIVA Y EMPRESARIAL
#MomentoDeLaGente 2020 - 2023



Resumen: Principales herramientas para la medición del desempeño

	Seguimiento	Evaluación	Control Preventivo
¿Qué es?	Proceso continuo y sistemático de recolección y análisis de información	Investigación cuya finalidad es analizar un problema específico de una manera detallada	Proceso de verificación de la calidad y eficiencia en los procesos de gestión
¿Para qué se utiliza?	Para identificar de manera temprana el progreso de los programas y las políticas públicas	Para contar con insumos que permitan mejorar el diseño, implementación y alcance de los efectos de un plan, política, programa o proyecto	Para identificar y mitigar riesgo en la ejecución de los proyectos de inversión
¿Con qué frecuencia se implementa?	Continuo	Específico	Continuo
¿En qué momento se implementa?	Durante	Ex ante Durante Ex post	Ex ante Durante
¿Cuáles preguntas busca resolver?	¿Cómo se está avanzando en relación con las metas?	¿Cuál es el impacto de las intervenciones? ¿Qué procesos se pueden mejorar para la consecución de mejores resultados en la política pública?	¿Cuáles son los elementos que podrían poner en riesgo la eficiencia o calidad de las acciones llevadas a cabo en el proceso de inversión de recursos públicos?

Fuente: DNP-DSEPP

3.5. Principales elementos de un sistema de seguimiento a nivel territorial

A partir de los elementos institucionales, instrumentales y conceptuales brindados anteriormente, un sistema de seguimiento en el ámbito territorial se puede entender como: “la arquitectura organizacional de la cual dispone un gobierno territorial, para medir sus acciones, en atención a las demandas y necesidades ciudadanas por bienes y servicios públicos. Estas mediciones parten de contar con procesos continuos y sistemáticos de medición, basados en el uso de indicadores” (DNP, DSEPP, 2012: 20).

De acuerdo con lo anterior, es necesario resaltar que las partes que conforman dicho sistema de seguimiento al PDT (instrumento fundamental y de planeación estratégica para orientar las acciones durante el período de gobierno), son las siguientes:

1. Un Plan de Desarrollo Territorial (y un Plan Indicativo) apto para seguimiento, cuya estructura permita diferenciar entre los resultados y los productos. Además de contar con una métrica que facilite la medición de los avances y logros de dicho plan.
2. Una organización (perfilamiento organizacional) al interior del ente territorial, donde se designen roles y funciones a unos agentes (servidores públicos, contratistas) para que capturen, carguen, administren y analicen periódica mente la información y la orienten a la toma de decisiones.
3. Instrumentos para: la captura (p.ej. formularios), el reporte y el análisis y uso de la información (p.ej. informes periódicos de seguimiento).
4. Herramienta para la administración de la información, con el propósito de garantizar que ésta se



MUNICIPIO DE TESALIA
SECRETARIA DE PLANEACIÓN E INFRAESTRUCTURA
SISTEMA DE SEGUIMIENTO AL PLAN DE DESARROLLO
TESALIA PRODUCTIVA Y EMPRESARIAL
#MomentoDeLaGente 2020 - 2023



administre de manera segura y se generen los reportes requeridos (p.ej. Generador de tablero de Control).

5. Rutinas para: la captura, el cargue, el reporte y el análisis y uso de la información, buscando que el sistema logre un engranaje y funcione adecuada y oportunamente.

A partir del alcance mencionado y de los componentes descritos de un sistema de seguimiento al PDT, es fundamental que dicho sistema permita:

- ∞ Dar cuenta del desempeño de la Alcaldía o Gobernación en la ejecución de su PDT, con el propósito de generar información para la toma de decisiones.
- ∞ Ocuparse de informar sobre los distintos niveles en los que se ejecutan las políticas públicas: proyectos, programas, y políticas.
- ∞ Generar alertas tempranas, con el fin que los mandatarios territoriales cuenten con información para dar respuestas a interrogantes cómo los siguientes: ¿qué estoy haciendo?, ¿cómo lo estoy haciendo?, ¿qué resultados estoy obteniendo?, ¿qué tanto estoy avanzando?, ¿dónde y por qué me estoy estancando?



MUNICIPIO DE TESALIA
SECRETARIA DE PLANEACIÓN E INFRAESTRUCTURA
SISTEMA DE SEGUIMIENTO AL PLAN DE DESARROLLO
TESALIA PRODUCTIVA Y EMPRESARIAL
#MomentoDeLaGente 2020 - 2023



NUEVA METODOLOGIA

OBJETIVO Y NORMATIVIDAD

OBJETIVO GENERAL

Hacer seguimiento al cumplimiento de la administración frente a los objetivos estratégicos planteados en los Planes de Desarrollo Territoriales – PDT.

NORMATIVIDAD

Ley 617 de 2000	“Evaluación de la gestión de las ET” El Departamento Nacional de Planeación publicará en medios de amplia circulación nacional con la periodicidad que señale el reglamento y por lo menos una vez al año, los resultados de la evaluación de la gestión de todas las entidades territoriales, incluidos sus organismos de control, según la metodología que se establezca para tal efecto (Art. 79)
Resolución 3832 de 2019	“Clasificación Presupuestal ET (CCPET), uso del Manual de Clasificación Programático del Gasto Público”
CONPES 3918	“Estrategia para la implementación de los ODS”
Plan Marco de Implementación- PMI y CONPES 3932	“Articulación PMI con instrumentos de planeación, programación y seguimiento a políticas públicas Nacionales y territoriales”

Contexto

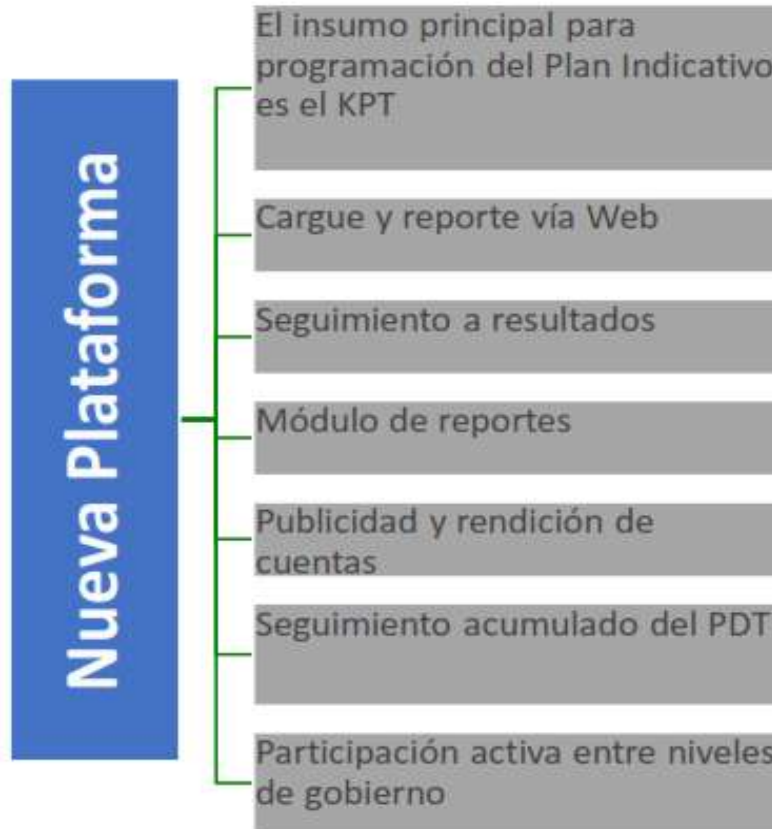
Por qué el seguimiento a los PDT	Implementación del Seguimiento	Plan Indicativo
Para apoyar el ejercicio de seguimiento y evaluación de los gobiernos territoriales con el objeto de mejorar permanentemente su gestión.	Desde 2006 se ha realizado el seguimiento a los PDT, con el fin de establecer el nivel de cumplimiento de los PDT a partir de la estimación del porcentaje de logro de las metas de producto programadas	Instrumento de planeación estratégica que complementa y contribuye a especificar el alcance de las disposiciones contenidas en el PDT, constituyéndose en el insumo principal para establecer el nivel de cumplimiento y avance en relación con la implementación de este.



MUNICIPIO DE TESALIA
SECRETARIA DE PLANEACIÓN E INFRAESTRUCTURA
SISTEMA DE SEGUIMIENTO AL PLAN DE DESARROLLO
TESALIA PRODUCTIVA Y EMPRESARIAL
#MomentoDeLaGente 2020 - 2023



Nueva Estrategia de Seguimiento a PDT





MUNICIPIO DE TESALIA

SECRETARIA DE PLANEACIÓN E INFRAESTRUCTURA

SISTEMA DE SEGUIMIENTO AL PLAN DE DESARROLLO

TESALIA PRODUCTIVA Y EMPRESARIAL

#MomentoDeLaGente 2020 - 2023



Plan Indicativo

¿QUÉ SE MANTIENE?

Estructura basada en la parte estratégica y de inversiones del Plan de Desarrollo.
Programación física y financiera de las metas de producto.

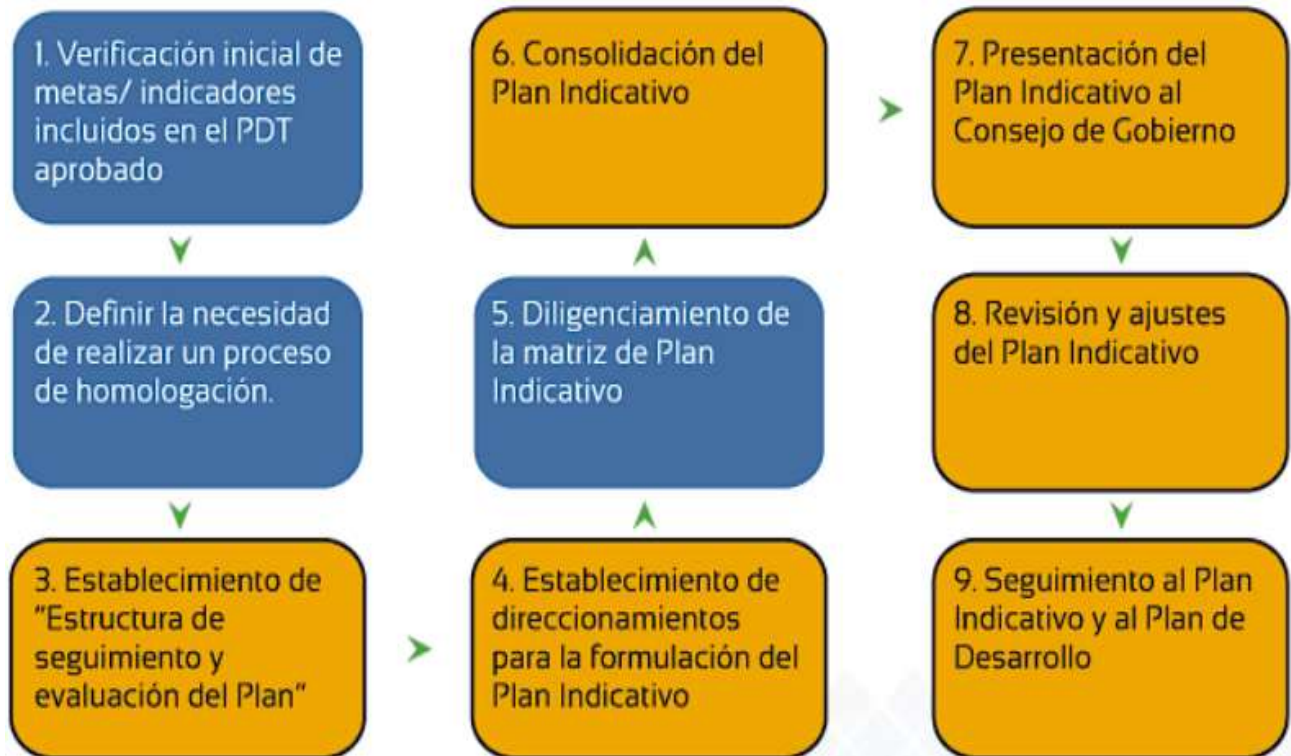
¿QUÉ CAMBIA?

Propuesta de homologación del PDT con la metodología propuesta por el Kit de Planeación Territorial (adopción del Manual de Clasificación Programático del Gasto Público y del catálogo de productos de la MGA).

Herramientas de apoyo. Inclusión de iniciativas relacionadas con Paz, Víctimas y PDET.

Orientación de metas: para productos se contempla metas de mantenimiento e incremento.

Elaboración del Plan Indicativo





MUNICIPIO DE TESALIA
SECRETARIA DE PLANEACIÓN E INFRAESTRUCTURA
SISTEMA DE SEGUIMIENTO AL PLAN DE DESARROLLO
TESALIA PRODUCTIVA Y EMPRESARIAL
#MomentoDeLaGente 2020 - 2023



Paso 1 Clasificación de las metas registradas en la parte estratégica del PDT

Las entidades territoriales deben registrar la parte estratégica del PDT aprobado en el Plan Indicativo.

Para ello es necesario incluir de forma coherente y clara los compromisos asumidos en materia de líneas estratégicas, programas, resultados e intervenciones puntuales (productos) para alcanzarlos.

Guía de Clasificación de Metas

Metas de Resultado o Bienestar	Meta de Producto	Meta de Gestión
Aquella que cuantifica el objetivo general de un política, programa y/o proyecto	Aquella que cuantifica los bienes y/o servicios necesarios para alcanzar los objetivos específicos de una política, programa y/o proyecto	Aquella que cuantifica el nivel de cumplimiento de una actividad y/o procesos requeridos para lograr la entrega de los productos asociados a una política, programa y/o proyecto.

Paso 2 Definir la necesidad de realizar un proceso de homologación

La revisión de estos ejemplos puede ayudar a la entidad territorial a definir la necesidad de realizar la homologación de su Plan de Desarrollo, con el fin de darle mayor precisión y estructura a las intervenciones propuestas

EJEMPLO	OBSERVACIÓN
Meta de Resultado: "Incrementar un 5,7% el índice de la calidad educativa".	En la meta no es claro cuál es la línea base ni el valor que se espera alcanzar. Sería mejor establecer el valor al cual se quiere llegar (p.ej. Incrementar a 80% el índice de calidad educativa)
Meta de Resultado: "Mejorar en un 40% la oferta institucional en la prestación de los servicios de salud".	Es una meta demasiado general y también sin línea de base. El indicador no es medible porque no se define en qué consiste esa "mejora". Sería recomendable el usar un verbo más fuerte (p.ej. Aumentar, incrementar).
Meta de resultado: "disminuir el bajo peso al nacer de 15% al 13%. Meta de producto asociada: "construcción de 15 viviendas".	Para este caso, el bien que se entrega "viviendas", no está relacionado directamente con el resultado esperado de disminuir el bajo peso al nacer.
Cobertura educativa media Línea base: 35% Meta: 42%	La meta está mal formulada, porque la ET quiere aumentar 7 puntos porcentuales la cobertura (pasar de 35% a 42%) y no aumentar 7%, ya que eso



MUNICIPIO DE TESALIA
SECRETARIA DE PLANEACIÓN E INFRAESTRUCTURA
SISTEMA DE SEGUIMIENTO AL PLAN DE DESARROLLO
TESALIA PRODUCTIVA Y EMPRESARIAL
#MomentoDeLaGente 2020 - 2023



Meta de resultado: "aumentar 7% la cobertura en educación media".	implicaría pasar de 35% al 37,45%.
Indicador de producto: "Monto de recursos gestionados para construcción de un megacolegio".	No es un indicador de producto, ya que hace relación a una acción (hacer gestión). Este indicador, con su meta asociada, deberá ir en el Plan de Acción de la dependencia con responsabilidad en dicha meta.
Indicador de producto: "Número de alumnos en programas de bilingüismo implementados en las instituciones educativas". Sin meta de resultado asociada	Si la ET Territorial incluyó en su PDT acciones para mejorar el nivel de inglés de los estudiantes, debió haber incluido metas de resultado asociadas, tales como mejorar los resultados en inglés en las pruebas Saber.

Paso 3 Establecimiento de la estructura de seguimiento y evaluación del PDT

Revisar la estructura del PDT para determinar si la misma es clara y coherente y si el PDT es susceptible de seguimiento y evaluación (SyE).

Se recomienda identificar los líderes y/o gerentes de las metas, quienes son los responsables de materializar los compromisos establecidos en el Plan de Desarrollo.

Paso 4 Establecimiento de direccionamientos para la formulación del PI

La Oficina de planeación o la dependencia que haga sus veces, debe definir unas orientaciones metodológicas.

Para que los líderes y gerentes de metas participen de manera activa y coordinada en el proceso de elaboración del Plan Indicativo.

Paso 5 Diligenciamiento de la matriz de Plan Indicativo

Los líderes y gerentes, bajo la coordinación de la Oficina de Planeación, o de la dependencia que haga sus veces, elaborarán el Plan Indicativo reflejando la estructura básica de la parte estratégica del Plan de Desarrollo.

Paso 6 Consolidación del PI

La Oficina de planeación, o la dependencia que haga sus veces consolidará el Plan Indicativo de la entidad territorial.



MUNICIPIO DE TESALIA
SECRETARIA DE PLANEACIÓN E INFRAESTRUCTURA
SISTEMA DE SEGUIMIENTO AL PLAN DE DESARROLLO
TESALIA PRODUCTIVA Y EMPRESARIAL
#MomentoDeLaGente 2020 - 2023



Paso 7 Presentación del Plan Indicativo al Consejo de Gobierno

Con el fin de institucionalizar el Plan Indicativo como instrumento para el seguimiento y la toma oportuna de decisiones, se sugiere que éste sea aprobado en Consejo de Gobierno Cuando sea necesario ajustar el Plan Indicativo, la nueva versión también debe ser aprobada por el Consejo de Gobierno.

Paso 8 Revisión y Ajustes del PI

De acuerdo con las recomendaciones emitidas por el Consejo de Gobierno, la Oficina de Planeación o la dependencia que haga sus veces, realizará los ajustes respectivos del Plan Indicativo.

Paso 9 Seguimiento al Plan Indicativo y al Plan de Desarrollo

El Plan Indicativo debería constituirse en la base del sistema de seguimiento a la implementación del PDT que se establezca en la entidad territorial.



MUNICIPIO DE TESALIA
SECRETARIA DE PLANEACIÓN E INFRAESTRUCTURA
SISTEMA DE SEGUIMIENTO AL PLAN DE DESARROLLO
TESALIA PRODUCTIVA Y EMPRESARIAL
#MomentoDeLaGente 2020 - 2023



INFORMACIÓN GENERAL

Departamento	Huila
Entidad Territorial	Tesalia
Nombre del Plan de Desarrollo	Tesalia Productiva y Empresarial #MomentoDeLaGente

Nombre del Gobernador / Alcalde	CARLOS HUMBERTO PERDOMO ZUÑIGA
---------------------------------	--------------------------------

Secretaria / Departamento Administrativo / Oficina / Entidad Descentralizada	Nombre del Secretario / Director / Jefe de Oficina / Gerente Entidad Descentralizada
Secretaría General	FAIVER BONILLA PERDOMO
Secretaría de Planeación e Infraestructura	MARGARITA ROSA PERDOMO ORTIZ
Secretaría de Salud y Desarrollo Social	EDNA VIVIANA GUEVARA MÉNDEZ
Secretaría de Hacienda y Tesorería	ADRIANA MARITZA BRAND CERQUERA



MUNICIPIO DE TESALIA
SECRETARIA DE PLANEACIÓN E INFRAESTRUCTURA
SISTEMA DE SEGUIMIENTO AL PLAN DE DESARROLLO
TESALIA PRODUCTIVA Y EMPRESARIAL
#MomentoDeLaGente 2020 - 2023



FORMULARIO DE CAPTURA: KIT DE PLANEACIÓN TERRITORIAL - KPT

Priorización de objetivos

Código Línea Estratégica	
Línea estratégica	
Objetivo priorizado	

Meta de bienestar

Código del Sector	
Sector	
Código Indicador de Bienestar	
Indicador de Bienestar	
Tipo de Valor	
Línea base	
Año base	
Meta de cuatrenio	
Meta 2020 - 2023	
Fuente	
Mensaje Orientador	
Objetivo de Desarrollo Sostenible	

Meta de cuatrenio

Código del programa presupuestal	
Programa presupuestal	
Programa Personalizado	
Código del producto	
Producto	
Código del indicador de producto	
Indicador de producto	
Meta de cuatrenio	

Costeo

Costo Unitario	
Valor total	\$ -
Recursos propios	
Sistema General de Participaciones	
Anualización del Sistema General de Regalías	
Cofinanciación	
Crédito	
Otros	



MUNICIPIO DE TESALIA
SECRETARIA DE PLANEACIÓN E INFRAESTRUCTURA
SISTEMA DE SEGUIMIENTO AL PLAN DE DESARROLLO
TESALIA PRODUCTIVA Y EMPRESARIAL
#MomentoDeLaGente 2020 - 2023



FORMULARIO DE CAPTURA: KIT DE PLANEACIÓN TERRITORIAL - KPT

Coherencia con la Propuesta Programatica

Propuesta Programatica	
Dependencia Responsable	



El futuro es de todos

DNP
Departamento
Nacional de Planeación



Portal
Territorial
de Colombia



MUNICIPIO DE TESALIA
SECRETARIA DE PLANEACIÓN E INFRAESTRUCTURA

SISTEMA DE SEGUIMIENTO AL PLAN DE DESARROLLO

TESALIA PRODUCTIVA Y EMPRESARIAL

#MomentoDeLaGente 2020 - 2023

MATRIZ: KIT DE PLANEACIÓN TERRITORIAL - KPT



Departamento
Municipio
Nombre del Plan de Desarrollo

Huila
Tesalia
Tesalia Productiva y Empresarial
#MomentoDeLaGente

Priorización de objetivos				Meta de bienestar								
Orden	Código Línea Estratégica	Línea estratégica	Objetivo priorizado	Código del Sector	Sector	Código Indicador de bienestar	Indicador de bienestar	Tipo de Valor	Línea base	Año base	Meta de cuatrenio	Meta 2020 - 2023
1	1	FORTALECIMIENTO, PRESENCIA INSTITUCIONAL Y OFERTA DE INFRAESTRUCTURA MUNICIPAL	Motivar a los jóvenes de básica primaria y media por medio de estrategias de desarrollo cognitivo y lúdicos para que mejoren su rendimiento académico y se prevenga la deserción escolar	22	Educación	2201	cobertura bruta en la educación inicial, preescolar, básica y media	Porcentaje	100	2018	100	
2	1	FORTALECIMIENTO, PRESENCIA INSTITUCIONAL Y OFERTA DE INFRAESTRUCTURA MUNICIPAL	Motivar a los jóvenes de básica primaria y media por medio de estrategias de desarrollo cognitivo y lúdicos para que mejoren su rendimiento académico y se prevenga la deserción escolar	22	Educación	2201	cobertura bruta en la educación inicial, preescolar, básica y media	Porcentaje	100	2018	100	
3	1	FORTALECIMIENTO, PRESENCIA INSTITUCIONAL Y OFERTA DE INFRAESTRUCTURA MUNICIPAL	Motivar a los jóvenes de básica primaria y media por medio de estrategias de desarrollo cognitivo y lúdicos para que mejoren su rendimiento académico y se prevenga la deserción escolar	22	Educación	2201	cobertura bruta en la educación inicial, preescolar, básica y media	Porcentaje	100	2018	100	
4	1	FORTALECIMIENTO, PRESENCIA INSTITUCIONAL Y OFERTA DE INFRAESTRUCTURA MUNICIPAL	Motivar a los jóvenes de básica primaria y media por medio de estrategias de desarrollo cognitivo y lúdicos para que mejoren su rendimiento académico y se prevenga la deserción escolar	22	Educación	2201	cobertura bruta en la educación inicial, preescolar, básica y media	Porcentaje	100	2018	100	
5	1	FORTALECIMIENTO, PRESENCIA INSTITUCIONAL Y OFERTA DE INFRAESTRUCTURA MUNICIPAL	Motivar a los jóvenes de básica primaria y media por medio de estrategias de desarrollo cognitivo y lúdicos para que mejoren su rendimiento académico y se prevenga la deserción escolar	22	Educación	2201	cobertura bruta en la educación inicial, preescolar, básica y media	Porcentaje	100	2018	100	
6	1	FORTALECIMIENTO, PRESENCIA INSTITUCIONAL Y OFERTA DE INFRAESTRUCTURA MUNICIPAL	Motivar a los jóvenes de básica primaria y media por medio de estrategias de desarrollo cognitivo y lúdicos para que mejoren su rendimiento académico y se prevenga la deserción escolar	22	Educación	2201	cobertura bruta en la educación inicial, preescolar, básica y media	Porcentaje	100	2018	100	
7	1	FORTALECIMIENTO, PRESENCIA INSTITUCIONAL Y OFERTA DE INFRAESTRUCTURA MUNICIPAL	Motivar a los jóvenes de básica primaria y media por medio de estrategias de desarrollo cognitivo y lúdicos para que mejoren su rendimiento académico y se prevenga la deserción escolar	22	Educación	2201	cobertura bruta en la educación inicial, preescolar, básica y media	Porcentaje	100	2018	100	
8	1	FORTALECIMIENTO, PRESENCIA INSTITUCIONAL Y OFERTA DE INFRAESTRUCTURA MUNICIPAL	Motivar a los jóvenes de básica primaria y media por medio de estrategias de desarrollo cognitivo y lúdicos para que mejoren su rendimiento académico y se prevenga la deserción escolar	22	Educación	2201	cobertura bruta en la educación inicial, preescolar, básica y media	Porcentaje	100	2018	100	



MATRIZ: KIT DE PLANEACIÓN TERRITORIAL - KPT

Orden	Fuente	Mensaje Orientador	Objetivo de Desarrollo Sostenible	Código del programa presupuestal	Meta de cuatrenio					
					Programa presupuestal	Programa Personalizado	Código del producto	Producto	Código del indicador de producto	Indicador de producto
1	Ministerio de Educación	Este indicador es una meta de mantenimiento de 100 para el periodo de gobierno	4. Educación de Calidad	2201	Calidad, cobertura y fortalecimiento de la educación inicial, preescolar, básica y media	Tesalenses educados con amor y responsabilidad	2201063	Estudios de preinversión 2201	220106300	Estudios o diseños realizados 2201
2	Ministerio de Educación	Este indicador es una meta de mantenimiento de 100 para el periodo de gobierno	4. Educación de Calidad	2201	Calidad, cobertura y fortalecimiento de la educación inicial, preescolar, básica y media	Tesalenses educados con amor y responsabilidad	2201052	Infraestructura educativa mejorada	220105200	Sedes educativas mejoradas
3	Ministerio de Educación	Este indicador es una meta de mantenimiento de 100 para el periodo de gobierno	4. Educación de Calidad	2201	Calidad, cobertura y fortalecimiento de la educación inicial, preescolar, básica y media	Tesalenses educados con amor y responsabilidad	2201069	Infraestructura educativa dotada	220106900	Sedes dotadas 2201
4	Ministerio de Educación	Este indicador es una meta de mantenimiento de 100 para el periodo de gobierno	4. Educación de Calidad	2201	Calidad, cobertura y fortalecimiento de la educación inicial, preescolar, básica y media	Tesalenses educados con amor y responsabilidad	2201070	Ambientes de aprendizaje para la educación inicial preescolar, básica y media dotados	220107000	Ambientes de aprendizaje dotados 2201
5	Ministerio de Educación	Este indicador es una meta de mantenimiento de 100 para el periodo de gobierno	4. Educación de Calidad	2201	Calidad, cobertura y fortalecimiento de la educación inicial, preescolar, básica y media	Tesalenses educados con amor y responsabilidad	2201028	Servicio de apoyo a la permanencia con alimentación escolar	220102801	Beneficiarios de la alimentación escolar
6	Ministerio de Educación	Este indicador es una meta de mantenimiento de 100 para el periodo de gobierno	4. Educación de Calidad	2201	Calidad, cobertura y fortalecimiento de la educación inicial, preescolar, básica y media	Tesalenses educados con amor y responsabilidad	2201029	Servicio de apoyo a la permanencia con transporte escolar	220102900	Beneficiarios de transporte escolar
7	Ministerio de Educación	Este indicador es una meta de mantenimiento de 100 para el periodo de gobierno	4. Educación de Calidad	2201	Calidad, cobertura y fortalecimiento de la educación inicial, preescolar, básica y media	Tesalenses educados con amor y responsabilidad	2201047	Servicios de apoyo a la implementación de modelos de innovación educativa	220104700	Establecimientos educativos apoyados para la implementación de modelos de innovación educativa
8	Ministerio de Educación	Este indicador es una meta de mantenimiento de 100 para el periodo de gobierno	4. Educación de Calidad	2201	Calidad, cobertura y fortalecimiento de la educación inicial, preescolar, básica y media	Tesalenses educados con amor y responsabilidad	2201071	Servicio educativo - Servicios Públicos	220107100	Establecimientos educativos en operación



MUNICIPIO DE TESALIA
SECRETARIA DE PLANEACIÓN E INFRAESTRUCTURA
SISTEMA DE SEGUIMIENTO AL PLAN DE DESARROLLO
TESALIA PRODUCTIVA Y EMPRESARIAL
#MomentoDeLaGente 2020 - 2023



MATRIZ: KIT DE PLANEACIÓN TERRITORIAL - KPT

Orden	Meta de cuatrenio	Costo Unitario	Valor total	Recursos propios	Costeo			Otros			Propuesta Programatica	Dependencia Responsable
					Sistema General de Participaciones	Anualización del Sistema General de Regalías	Cofinanciación	Crédito	Otros			
1	1	\$ 150.000.000	150.000.000			150.000.000					Construcción y mejoramiento de la Institución Educativa de Pacarni, con ambientes modernos y tecnológicos de aprendizaje Gestionar recursos para el mantenimiento de la infraestructura física de las 3 instituciones educativas, la cual permita mejorar el ambiente y la calidad del aprendizaje	Secretaria Salud y Desarrollo Social
2	5	\$ 24.000.000	120.000.000		120.000.000						Construcción y mejoramiento de la Institución Educativa de Pacarni, con ambientes modernos y tecnológicos de aprendizaje	Secretaria Salud y Desarrollo Social
3	3	\$ 24.000.000	72.000.000		72.000.000						Construcción y mejoramiento de la Institución Educativa de Pacarni, con ambientes modernos y tecnológicos de aprendizaje	Secretaria Salud y Desarrollo Social
4	3	\$ 24.000.000	72.000.000	20.000.000	52.000.000						Construcción y mejoramiento de la Institución Educativa de Pacarni, con ambientes modernos y tecnológicos de aprendizaje	Secretaria Salud y Desarrollo Social
5	4	\$ 51.000.000	204.000.000		204.000.000						Aumentar la cobertura de estudiantes beneficiados por el restaurante escolar, capacitar los manipuladores de alimentos, formar veedurías para el seguimiento de la calidad de la alimentación escolar y ampliar la dotación de utensilios, menaje y elementos básicos para preparar y servir los alimentos	Secretaria Salud y Desarrollo Social
6	4	\$ 90.000.000	360.000.000	40.000.000	320.000.000						Garantizar rutas de transporte escolar que generen bienestar, calidad y disminuya la deserción de la población estudiantil en el sector rural	Secretaria Salud y Desarrollo Social
7	3	\$ 24.000.000	72.000.000	22.000.000	50.000.000						Aumentar el numero de estudiantes beneficiarios de proyectos transversales de todas las instituciones educativas para generar conciencia ambiental, manualidades, lectura y media técnica implementada por la misma institución Crear programas que eviten la deserción escolar y la participación de niños, niñas y adolescentes en actividades laborales remuneradas o no Apoyar las instituciones educativas urbanas y rurales en la construcción de programas de innovación, investigación, ciencia y tecnología	Secretaria Salud y Desarrollo Social
8	4	\$ 55.000.000	220.000.000		220.000.000							Secretaria Salud y Desarrollo Social



El futuro es de todos

DNP
Departamento Nacional de Planeación



Portal Territorial de Colombia



MUNICIPIO DE TESALIA
SECRETARIA DE PLANEACIÓN E INFRAESTRUCTURA
SISTEMA DE SEGUIMIENTO AL PLAN DE DESARROLLO
TESALIA PRODUCTIVA Y EMPRESARIAL
#MomentoDeLaGente 2020 - 2023



Departamento
Municipio
Nombre del Plan de Desarrollo

Huila
Tesalia
Tesalia Productiva y Empresarial
#MomentoDeLaGente

MATRIZ: KIT DE PLANEACIÓN TERRITORIAL - KPT

Priorización de objetivos				Meta de bienestar								
Orden	Código Línea Estratégica	Línea estratégica	Objetivo priorizado	Código del Sector	Sector	Código Indicador de bienestar	Indicador de bienestar	Tipo de Valor	Línea base	Año base	Meta de cuatrenio	Meta 2020 - 2023
9	1	FORTALECIMIENTO, PRESENCIA INSTITUCIONAL Y OFERTA DE INFRAESTRUCTURA MUNICIPAL	Motivar a los jóvenes de básica primaria y media por medio de estrategias de desarrollo cognitivo y lúdicos para que mejoren su rendimiento académico y se prevenga la deserción escolar	22	Educación	2201	cobertura bruta en la educación inicial, preescolar, básica y media	Porcentaje	100	2018	100	
10	1	FORTALECIMIENTO, PRESENCIA INSTITUCIONAL Y OFERTA DE INFRAESTRUCTURA MUNICIPAL	Motivar a los jóvenes de básica primaria y media por medio de estrategias de desarrollo cognitivo y lúdicos para que mejoren su rendimiento académico y se prevenga la deserción escolar	22	Educación	2201	cobertura bruta en la educación inicial, preescolar, básica y media	Porcentaje	100	2018	100	
11	1	FORTALECIMIENTO, PRESENCIA INSTITUCIONAL Y OFERTA DE INFRAESTRUCTURA MUNICIPAL	Motivar a los jóvenes de básica primaria y media por medio de estrategias de desarrollo cognitivo y lúdicos para que mejoren su rendimiento académico y se prevenga la deserción escolar	22	Educación	2202	tasa de cobertura en educación superior	Porcentaje		2018	4	
12	1	FORTALECIMIENTO, PRESENCIA INSTITUCIONAL Y OFERTA DE INFRAESTRUCTURA MUNICIPAL	Asegurarle a los tesalenses calidad y eficiencia en agua potable y saneamiento básico y dar un buen manejo de las basuras	40	Vivienda	4003	personas con acceso a agua potable	Numérico	2440	2018	2590	
13	1	FORTALECIMIENTO, PRESENCIA INSTITUCIONAL Y OFERTA DE INFRAESTRUCTURA MUNICIPAL	Asegurarle a los tesalenses calidad y eficiencia en agua potable y saneamiento básico y dar un buen manejo de las basuras	40	Vivienda	4003	personas con acceso a agua potable	Numérico	2440	2018	2590	
14	1	FORTALECIMIENTO, PRESENCIA INSTITUCIONAL Y OFERTA DE INFRAESTRUCTURA MUNICIPAL	Asegurarle a los tesalenses calidad y eficiencia en agua potable y saneamiento básico y dar un buen manejo de las basuras	40	Vivienda	4003	personas con acceso a agua potable	Numérico	2440	2018	2590	
15	1	FORTALECIMIENTO, PRESENCIA INSTITUCIONAL Y OFERTA DE INFRAESTRUCTURA MUNICIPAL	Asegurarle a los tesalenses calidad y eficiencia en agua potable y saneamiento básico y dar un buen manejo de las basuras	40	Vivienda	4003	personas con acceso a agua potable	Numérico	2440	2018	2590	
16	1	FORTALECIMIENTO, PRESENCIA INSTITUCIONAL Y OFERTA DE INFRAESTRUCTURA MUNICIPAL	Asegurarle a los tesalenses calidad y eficiencia en agua potable y saneamiento básico y dar un buen manejo de las basuras	40	Vivienda	4003	personas con acceso a agua potable	Numérico	2440	2018	2590	
17	1	FORTALECIMIENTO, PRESENCIA INSTITUCIONAL Y OFERTA DE INFRAESTRUCTURA MUNICIPAL	Asegurarle a los tesalenses calidad y eficiencia en agua potable y saneamiento básico y dar un buen manejo de las basuras	40	Vivienda	4003	personas con acceso a una solución de alcantarillado	Numérico	2339	2018	2489	



Priorización de objetivos y definición de estrategia



MATRIZ: KIT DE PLANEACIÓN TERRITORIAL - KPT

Orden	Fuente	Mensaje Orientador	Objetivo de Desarrollo Sostenible	Código del programa presupuestal	Programa presupuestal	Programa Personalizado	Meta de cuatrienio			
							Código del producto	Producto	Código del indicador de producto	Indicador de producto
9	Ministerio de Educación	Este indicador es una meta de mantenimiento de 100 para el periodo de gobierno	4. Educación de Calidad	2201	Calidad, cobertura y fortalecimiento de la educación inicial, preescolar, básica y media	Tesalenses educados con amor y responsabilidad	2201071	Servicio educativo	220107101	Establecimientos educativos con recursos del Sistema General de Participaciones -SGP- en operación
10	Ministerio de Educación	Este indicador es una meta de mantenimiento de 100 para el periodo de gobierno	4. Educación de Calidad	2201	Calidad, cobertura y fortalecimiento de la educación inicial, preescolar, básica y media	Tesalenses educados con amor y responsabilidad	2201001	Documentos de planeación - Planes Educativos Institucionales (PEI)	220100100	Documentos de planeación para la educación inicial, preescolar, básica y media emitidos
11	Ministerio de Educación	No se tiene línea base disponible. La meta para el cuatrienio es de 1 puntos porcentuales durante el periodo de gobierno	4. Educación de Calidad	2202	Calidad y fomento de la educación superior	Momento de la U.	2202009	Servicio de apoyo financiero para el acceso y permanencia a la educación superior o terciaria	220200900	Beneficiarios de estrategias o programas de apoyo financiero para el acceso y permanencia en la educación superior o terciaria
12	Superintendencia de Servicios Públicos Domiciliarios	Este indicador tendrá un incremento de 6,14754098360655% durante el periodo de gobierno, frente a la Línea de Base	6. Agua Limpia y Saneamiento	4003	Acceso de la población a los servicios de agua potable y saneamiento básico	AGUA POTABLE Y SANEAMIENTO BÁSICO PARA UNA TESALIA SALUDABLE	4003042	Estudios de pre inversión e inversión 4003	400304200	Estudios o diseños realizados 4003
13	Superintendencia de Servicios Públicos Domiciliarios	Este indicador tendrá un incremento de 6,14754098360655% durante el periodo de gobierno, frente a la Línea de Base	6. Agua Limpia y Saneamiento	4003	Acceso de la población a los servicios de agua potable y saneamiento básico	AGUA POTABLE Y SANEAMIENTO BÁSICO PARA UNA TESALIA SALUDABLE	4003006	Documentos de planeación - Plan Maestro de Acueducto	400300600	Documentos de planeación elaborados 4003
14	Superintendencia de Servicios Públicos Domiciliarios	Este indicador tendrá un incremento de 6,14754098360655% durante el periodo de gobierno, frente a la Línea de Base	6. Agua Limpia y Saneamiento	4003	Acceso de la población a los servicios de agua potable y saneamiento básico	AGUA POTABLE Y SANEAMIENTO BÁSICO PARA UNA TESALIA SALUDABLE	4003017	Acueductos optimizados	400301700	Acueductos optimizados
15	Superintendencia de Servicios Públicos Domiciliarios	Este indicador tendrá un incremento de 6,14754098360655% durante el periodo de gobierno, frente a la Línea de Base	6. Agua Limpia y Saneamiento	4003	Acceso de la población a los servicios de agua potable y saneamiento básico	AGUA POTABLE Y SANEAMIENTO BÁSICO PARA UNA TESALIA SALUDABLE	4003016	Acueductos ampliados	400301600	Acueductos ampliados
16	Superintendencia de Servicios Públicos Domiciliarios	Este indicador tendrá un incremento de 6,14754098360655% durante el periodo de gobierno, frente a la Línea de Base	6. Agua Limpia y Saneamiento	4003	Acceso de la población a los servicios de agua potable y saneamiento básico	AGUA POTABLE Y SANEAMIENTO BÁSICO PARA UNA TESALIA SALUDABLE	4003015	Acueductos construidos	400301500	Acueductos construidos
17	Superintendencia de Servicios Públicos Domiciliarios	Este indicador tendrá un incremento de 6,41299700726807% durante el periodo de gobierno, frente a la Línea de Base	6. Agua Limpia y Saneamiento	4003	Acceso de la población a los servicios de agua potable y saneamiento básico	AGUA POTABLE Y SANEAMIENTO BÁSICO PARA UNA TESALIA SALUDABLE	4003020	Alcantarillados optimizados	400302000	Alcantarillados optimizados



MUNICIPIO DE TESALIA
SECRETARIA DE PLANEACIÓN E INFRAESTRUCTURA
 SISTEMA DE SEGUIMIENTO AL PLAN DE DESARROLLO
 TESALIA PRODUCTIVA Y EMPRESARIAL
 #MomentoDeLaGente 2020 - 2023
 MATRIZ: KIT DE PLANEACIÓN TERRITORIAL - KPT



Orden	Meta de cuatrenio	Costo Unitario	Valor total	Costeo			Otros				Propuesta Programatica	Dependencia Responsable
				Recursos propios	Sistema General de Participaciones	Anualización del Sistema General de Regalías	Cofinanciación	Crédito	Otros			
9	4	\$ 220.000.000	880.000.000		880.000.000							Secretaria Salud y Desarrollo Social
10	3	\$ 10.000.000	30.000.000	10.000.000	20.000.000							Secretaria Salud y Desarrollo Social
11	4	\$ 10.000.000	40.000.000	40.000.000							Apoyar a las instituciones en la compra de paquetes de precios dirigidos a los estudiante de básica secundaria Reestructurar el fondo educativo Leoncio Pérez y gestionar el aumento de recursos de empresas privadas (APP) que apoyen mediante becas a estudiantes de educación superior Garantizar el transporte para los estudiantes universitarios y SENA desde el centro poblado de Pacarní y Tesalia hacia el municipio de La Plata	Secretaria Salud y Desarrollo Social
12	1	\$ 24.000.000	24.000.000		24.000.000						Hacer el diagnóstico del estado actual de los sistemas de acueducto en el sector rural	Secretaria de Planeación e Infraestructura
13	1	\$ 100.000.000	100.000.000		50.000.000				50.000.000		Actualizar el plan maestro de acueducto y alcantarillado teniendo en cuenta el crecimiento demográfico en el cuatrenio, en conjunto con la ampliación de la red de conducción y distribución a las zonas de expansión urbana	Secretaria de Planeación e Infraestructura
14	2	\$ 24.000.000	48.000.000		48.000.000						Optimizar y ampliar la planta de tratamiento de agua potable (PTAP) de Tesalia y centro poblado de Pacarni	Secretaria de Planeación e Infraestructura
15	3	\$ 24.000.000	72.000.000	20.000.000	40.000.000				12.000.000		Optimizar y ampliar la planta de tratamiento de agua potable (PTAP) de Tesalia y centro poblado de Pacarni	Secretaria de Planeación e Infraestructura
16	2	\$ 160.000.000	320.000.000		320.000.000						Construir el sistema de acueducto para las veredas el Centro, el Rosario, Sector San Jose (Vda Yuyos), ampliar los sistemas de acueducto de las veredas el Palmito y el Sinai y optimizar los sistemas de acueductos veredales de Tesalia	Secretaria de Planeación e Infraestructura
17	1	\$ 400.000.000	400.000.000			400.000.000					Construir la Planta de tratamiento de aguas residuales (PTAR) de Pacarní y mejorar la PTAR de Tesalia Reposición del sistema de alcantarillado de conformidad al diagnóstico del plan maestro de alcantarillado del casco urbano de Tesalia	Secretaria de Planeación e Infraestructura



El futuro es de todos

DNP Departamento Nacional de Planeación



Portal Territorial de Colombia



MUNICIPIO DE TESALIA
SECRETARIA DE PLANEACIÓN E INFRAESTRUCTURA
SISTEMA DE SEGUIMIENTO AL PLAN DE DESARROLLO
TESALIA PRODUCTIVA Y EMPRESARIAL
#MomentoDeLaGente 2020 - 2023



Departamento: Huila
 Municipio: Tesalia
 Nombre del Plan de Desarrollo: Tesalia Productiva y Empresarial #MomentoDeLaGente

MATRIZ: KIT DE PLANEACIÓN TERRITORIAL - KPT

Priorización de objetivos				Meta de bienestar								
Orden	Código Línea Estratégica	Línea estratégica	Objetivo priorizado	Código del Sector	Sector	Código Indicador de bienestar	Indicador de bienestar	Tipo de Valor	Línea base	Año base	Meta de cuatrenio	Meta 2020 - 2023
18	1	FORTALECIMIENTO, PRESENCIA INSTITUCIONAL Y OFERTA DE INFRAESTRUCTURA MUNICIPAL	Asegurarle a los tesalenses calidad y eficiencia en agua potable y saneamiento básico y dar un buen manejo de las basuras	40	Vivienda	4003	personas con acceso a una solución de alcantarillado	Númérico	2339	2018	2489	
19	1	FORTALECIMIENTO, PRESENCIA INSTITUCIONAL Y OFERTA DE INFRAESTRUCTURA MUNICIPAL	Asegurarle a los tesalenses calidad y eficiencia en agua potable y saneamiento básico y dar un buen manejo de las basuras	40	Vivienda	4003	personas con acceso a una solución de alcantarillado	Númérico	2339	2018	2489	
20	1	FORTALECIMIENTO, PRESENCIA INSTITUCIONAL Y OFERTA DE INFRAESTRUCTURA MUNICIPAL	Gestionar recursos gubernamentales o privados para el mejoramiento y la construcción de vivienda nueva en Tesalia	40	Vivienda	4003	personas con acceso a una solución de alcantarillado	Númérico	2339	2018	2489	
21	1	FORTALECIMIENTO, PRESENCIA INSTITUCIONAL Y OFERTA DE INFRAESTRUCTURA MUNICIPAL	Asegurarle a los tesalenses calidad y eficiencia en agua potable y saneamiento básico y dar un buen manejo de las basuras	40	Vivienda	4003	residuos sólidos municipales aprovechados	Porcentaje			5	
22	1	FORTALECIMIENTO, PRESENCIA INSTITUCIONAL Y OFERTA DE INFRAESTRUCTURA MUNICIPAL	Asegurarle a los tesalenses calidad y eficiencia en agua potable y saneamiento básico y dar un buen manejo de las basuras	40	Vivienda	4003	residuos sólidos municipales aprovechados	Porcentaje			5	
23	1	FORTALECIMIENTO, PRESENCIA INSTITUCIONAL Y OFERTA DE INFRAESTRUCTURA MUNICIPAL	Asegurarle a los tesalenses calidad y eficiencia en agua potable y saneamiento básico y dar un buen manejo de las basuras	40	Vivienda	4003	residuos sólidos municipales aprovechados	Porcentaje			5	
24	1	FORTALECIMIENTO, PRESENCIA INSTITUCIONAL Y OFERTA DE INFRAESTRUCTURA MUNICIPAL	Asegurarle a los tesalenses calidad y eficiencia en agua potable y saneamiento básico y dar un buen manejo de las basuras	40	Vivienda	4003	residuos sólidos municipales aprovechados	Porcentaje			5	
25	1	FORTALECIMIENTO, PRESENCIA INSTITUCIONAL Y OFERTA DE INFRAESTRUCTURA MUNICIPAL	Gestionar recursos gubernamentales o privados para el mejoramiento y la construcción de vivienda nueva en Tesalia	45	Gobierno Territorial	4599	Mejoramiento de las estructuras y procedimientos administrativos orientados hacia estándares de servicios, efectividad, eficiencia y economía	Porcentaje			10	



Priorización de objetivos y definición de estrategia



MATRIZ: KIT DE PLANEACIÓN TERRITORIAL - KPT

Meta de cuatrienio										
Orden	Fuente	Mensaje Orientador	Objetivo de Desarrollo Sostenible	Código del programa presupuestal	Programa presupuestal	Programa Personalizado	Código del producto	Producto	Código del indicador de producto	Indicador de producto
18	Superintendencia de Servicios Públicos Domiciliarios	Este indicador tendrá un incremento de 6,41299700726807% durante el periodo de gobierno, frente a la Línea de Base	6. Agua Limpia y Saneamiento	4003	Acceso de la población a los servicios de agua potable y saneamiento básico	AGUA POTABLE Y SANEAMIENTO BÁSICO PARA UNA TESALIA SALUDABLE	4003046	Servicio de apoyo financiero para capitalización de empresas	400304600	Empresas capitalizadas
19	Superintendencia de Servicios Públicos Domiciliarios	Este indicador tendrá un incremento de 6,41299700726807% durante el periodo de gobierno, frente a la Línea de Base	6. Agua Limpia y Saneamiento	4003	Acceso de la población a los servicios de agua potable y saneamiento básico	AGUA POTABLE Y SANEAMIENTO BÁSICO PARA UNA TESALIA SALUDABLE	4003047	Servicio de apoyo financiero para subsidios al consumo en los servicios públicos domiciliarios	400304700	Usuarios beneficiados con subsidios al consumo
20	Superintendencia de Servicios Públicos Domiciliarios	Este indicador tendrá un incremento de 6,41299700726807% durante el periodo de gobierno, frente a la Línea de Base	11. Ciudades y Comunidades Sostenibles	4003	Acceso de la población a los servicios de agua potable y saneamiento básico	MOMENTO DE VIVIENDAS DIGNAS PARA TESALIA	4003044	Unidades sanitarias con saneamiento básico construidas	400304400	Viviendas beneficiadas con la construcción de unidades sanitarias
21		No se tiene línea base disponible. La meta para el cuatrienio es de 5 puntos porcentuales durante el periodo de gobierno	6. Agua Limpia y Saneamiento	4003	Acceso de la población a los servicios de agua potable y saneamiento básico	RESIDUOS SÓLIDOS PRODUCTIVOS E INNOVADORES	4003010	Servicio de Aseo	400301000	Usuarios con acceso al servicio de aseo
22		No se tiene línea base disponible. La meta para el cuatrienio es de 5 puntos porcentuales durante el periodo de gobierno	6. Agua Limpia y Saneamiento	4003	Acceso de la población a los servicios de agua potable y saneamiento básico	RESIDUOS SÓLIDOS PRODUCTIVOS E INNOVADORES	4003021	Servicios de asistencia técnica en manejo de residuos solidos	400302100	Personas asistidas técnicamente 4003
23		No se tiene línea base disponible. La meta para el cuatrienio es de 5 puntos porcentuales durante el periodo de gobierno	6. Agua Limpia y Saneamiento	4003	Acceso de la población a los servicios de agua potable y saneamiento básico	RESIDUOS SÓLIDOS PRODUCTIVOS E INNOVADORES	4003022	Servicios de implementación del Plan de Gestión Integral de Residuos Solidos PGIRS	400302200	Plan de Gestión Integral de Residuos Solidos implementado
24		No se tiene línea base disponible. La meta para el cuatrienio es de 5 puntos porcentuales durante el periodo de gobierno	6. Agua Limpia y Saneamiento	4003	Acceso de la población a los servicios de agua potable y saneamiento básico	RESIDUOS SÓLIDOS PRODUCTIVOS E INNOVADORES	4003023	Servicios de seguimiento al Plan de Gestión Integral de Residuos Solidos PGIRS	400302300	Plan de Gestión Integral de Residuos Solidos con seguimiento
25		No se tiene línea base disponible. La meta para el cuatrienio es de 0,1 puntos porcentuales durante el periodo de gobierno	11. Ciudades y Comunidades Sostenibles	4599	Fortalecimiento de la gestión y dirección de la administración pública territorial	AGUA POTABLE Y SANEAMIENTO BÁSICO PARA UNA TESALIA SALUDABLE	4599100	Servicio de asesoría en el ejercicio de control social de los servicios públicos domiciliarios - reporte SUI	459910000	Asesorías en el ejercicio de control social



MUNICIPIO DE TESALIA
SECRETARIA DE PLANEACIÓN E INFRAESTRUCTURA
 SISTEMA DE SEGUIMIENTO AL PLAN DE DESARROLLO
 TESALIA PRODUCTIVA Y EMPRESARIAL
 #MomentoDeLaGente 2020 - 2023
 MATRIZ: KIT DE PLANEACIÓN TERRITORIAL - KPT



Orden	Meta de cuatrenio	Costo Unitario	Valor total	Recursos propios	Costeo			Otros			Propuesta Programatica	Dependencia Responsable
					Sistema General de Participaciones	Anualización del Sistema General de Regalías	Cofinanciación	Crédito	Otros			
18	1	\$ 24.000.000	24.000.000	24.000.000							Apoyar en el funcionamiento y la operatividad de empresas públicas de Tesalia en la agilidad de los PQR, atención al cliente y la prestación del servicio	Secretaria de Planeación e Infraestructura
19	4	\$ 500.000.000	2.000.000.000		2.000.000.000							Secretaria de Planeación e Infraestructura
20	60	\$ 8.000.000	480.000.000		480.000.000						Aumentar el número de familias beneficiadas con proyectos de saneamiento básico (baterías sanitarias) en el sector urbano y rural	Secretaria de Planeación e Infraestructura
21	3	\$ 10.000.000	30.000.000	30.000.000							Prestar un servicio frecuente y oportuno en la recolección, tratamiento y disposición de residuos sólidos recolectados en Tesalia y Pacarní y tecnificar las empresas recicladoras en los procesos de Reducir, Reciclar y Reutilizar (RRR).	Secretaria de Planeación e Infraestructura
22	1	\$ 24.000.000	24.000.000	24.000.000							Realizar alianzas público privadas (APP) orientadas a mejorar el sistema de recolección, transporte, caracterización y transformación de residuos orgánicos e inorgánicos en terrenos municipales, generando nuevos empleo, fortaleciendo los recicladores y capacitando en ECONOMIA CIRCULAR Impulsar nuevos proyectos de emprendimientos en reciclaje y transformación de los residuos sólidos para la producción de energía, biogás, espirulina y fertilizantes orgánicos Concientizar y educar las familias tesalenses sobre la importancia de la separación de las basuras en la fuente creando cultura ciudadana y ambiental	Secretaria de Planeación e Infraestructura
23	1	\$ 24.000.000	24.000.000		24.000.000							Secretaria de Planeación e Infraestructura
24	1	\$ 24.000.000	24.000.000	24.000.000								Secretaria de Planeación e Infraestructura
25	4	\$ 12.000.000	48.000.000	48.000.000								Secretaria de Planeación e Infraestructura



El futuro es de todos

DNP Departamento Nacional de Planeación



Portal Territorial de Colombia



MUNICIPIO DE TESALIA
SECRETARIA DE PLANEACIÓN E INFRAESTRUCTURA
SISTEMA DE SEGUIMIENTO AL PLAN DE DESARROLLO
TESALIA PRODUCTIVA Y EMPRESARIAL
#MomentoDeLaGente 2020 - 2023



Departamento: Huila
 Municipio: Tesalia
 Nombre del Plan de Desarrollo: Tesalia Productiva y Empresarial #MomentoDeLaGente

MATRIZ: KIT DE PLANEACIÓN TERRITORIAL - KPT

Priorización de objetivos				Meta de bienestar								
Orden	Código Línea Estratégica	Línea estratégica	Objetivo priorizado	Código del Sector	Sector	Código Indicador de bienestar	Indicador de bienestar	Tipo de Valor	Línea base	Año base	Meta de cuatrenio	Meta 2020 - 2023
26	1	FORTALECIMIENTO, PRESENCIA INSTITUCIONAL Y OFERTA DE INFRAESTRUCTURA MUNICIPAL	Gestionar recursos gubernamentales o privados para el mejoramiento y la construcción de vivienda nueva en Tesalia	40	Vivienda	4001	déficit de vivienda cuantitativo	Porcentaje	4,1	2018	4	
27	1	FORTALECIMIENTO, PRESENCIA INSTITUCIONAL Y OFERTA DE INFRAESTRUCTURA MUNICIPAL	Gestionar recursos gubernamentales o privados para el mejoramiento y la construcción de vivienda nueva en Tesalia	40	Vivienda	4001	déficit de vivienda cualitativo	Porcentaje	46,5	2018	46	
28	1	FORTALECIMIENTO, PRESENCIA INSTITUCIONAL Y OFERTA DE INFRAESTRUCTURA MUNICIPAL	Gestionar recursos gubernamentales o privados para el mejoramiento y la construcción de vivienda nueva en Tesalia	40	Vivienda	4001	Adquisición de terrenos	Numérico			1	
29	1	FORTALECIMIENTO, PRESENCIA INSTITUCIONAL Y OFERTA DE INFRAESTRUCTURA MUNICIPAL	Ampliar y mejorar los servicios públicos en el sector rural y urbano de Tesalia y Pacarni, además de fomentar el uso de energías renovables en la cotidianidad de las viviendas tesalenses	21	Minas y energía	2102	capacidad instalada de generación de energía eléctrica (mw)	Porcentaje	17392,29	2018	17392,29	
30	1	FORTALECIMIENTO, PRESENCIA INSTITUCIONAL Y OFERTA DE INFRAESTRUCTURA MUNICIPAL	Ampliar y mejorar los servicios públicos en el sector rural y urbano de Tesalia y Pacarni, además de fomentar el uso de energías renovables en la cotidianidad de las viviendas tesalenses	21	Minas y energía	2101	consumo de gas natural para uso residencial	Porcentaje	277073,5	2018	277173	
31	1	FORTALECIMIENTO, PRESENCIA INSTITUCIONAL Y OFERTA DE INFRAESTRUCTURA MUNICIPAL	Ampliar y mejorar los servicios públicos en el sector rural y urbano de Tesalia y Pacarni, además de fomentar el uso de energías renovables en la cotidianidad de las viviendas tesalenses	21	Minas y energía	2102	capacidad instalada de generación de energía eléctrica (mw)	Porcentaje	17392,29	2018	17392,29	
32	1	FORTALECIMIENTO, PRESENCIA INSTITUCIONAL Y OFERTA DE INFRAESTRUCTURA MUNICIPAL	Ampliar y mejorar los servicios públicos en el sector rural y urbano de Tesalia y Pacarni, además de fomentar el uso de energías renovables en la cotidianidad de las viviendas tesalenses	21	Minas y energía	2102	capacidad instalada de generación de energía eléctrica (mw)	Porcentaje	17392,29	2018	17392,29	
33	1	FORTALECIMIENTO, PRESENCIA INSTITUCIONAL Y OFERTA DE INFRAESTRUCTURA MUNICIPAL	Ampliar y mejorar los servicios públicos en el sector rural y urbano de Tesalia y Pacarni, además de fomentar el uso de energías renovables en la cotidianidad de las viviendas tesalenses	21	Minas y energía	2102	porcentaje de capacidad instalada para generación de energía eléctrica que corresponde a fuentes renovables	Porcentaje			5	
34	1	FORTALECIMIENTO, PRESENCIA INSTITUCIONAL Y OFERTA DE INFRAESTRUCTURA MUNICIPAL	Hacer mantenimiento preventivo constante de las vías terciarias rurales y mejorar el estado de las calles deterioradas de Tesalia y Pacarni.	24	Transporte	2402	red vial terciaria en buen estado	Porcentaje	50	2019	60	



Priorización de objetivos y definición de estrategia



MATRIZ: KIT DE PLANEACIÓN TERRITORIAL - KPT

Orden	Fuente	Mensaje Orientador	Objetivo de Desarrollo Sostenible	Código del programa presupuestal	Programa presupuestal	Programa Personalizado	Meta de cuatrienio			
							Código del producto	Producto	Código del indicador de producto	Indicador de producto
26	Censo DANE 2018	Este indicador disminuirá 2 puntos porcentuales durante el periodo de gobierno, frente a la Línea de Base	11. Ciudades y Comunidades Sostenibles	4001	Acceso a soluciones de vivienda	MOMENTO DE VIVIENDAS DIGNAS PARA TESALIA	4001031	Servicio de apoyo financiero para adquisición de vivienda	400103100	Hogares beneficiados con adquisición de vivienda
27	Censo DANE 2018	Este indicador disminuirá 1 puntos porcentuales durante el periodo de gobierno, frente a la Línea de Base	11. Ciudades y Comunidades Sostenibles	4001	Acceso a soluciones de vivienda	MOMENTO DE VIVIENDAS DIGNAS PARA TESALIA	4001032	Servicio de apoyo financiero para mejoramiento de vivienda	400103200	Hogares beneficiados con mejoramiento de una vivienda
28		No se tiene línea base disponible. La meta para el cuatrienio es de 1% durante el periodo de gobierno	11. Ciudades y Comunidades Sostenibles	4001	Acceso a soluciones de vivienda	TESALIA UN MUNICIPIO DE PROPIETARIOS	4001007	Servicio de saneamiento y titulación de bienes fiscales	400100700	Bienes fiscales saneados y titulados
29	Unidad de Planeación Mino Energetica UPME	Este indicador es una meta de mantenimiento de 17392,288 para el periodo de gobierno	7. Energía Asequible y no Contaminante	2102	Consolidación productiva del sector de energía eléctrica	MOMENTO DE AMPLIAR LOS SERVICIOS PUBLICOS EN TESALIA Y PACARNI	2102045	Redes domiciliarias de energía eléctrica instaladas	210204500	Viviendas conectadas a la red del sistema de distribución local de energía eléctrica
30	Superintendencia de Servicios Públicos Domiciliarios	Este indicador aumentara 99,5 puntos porcentuales durante el periodo de gobierno, frente a la Línea de Base	7. Energía Asequible y no Contaminante	2101	Consolidar el mercado de gas combustible a nivel residencial, comercial e industrial	MOMENTO DE AMPLIAR LOS SERVICIOS PUBLICOS EN TESALIA Y PACARNI	2101002	Estudios de pre inversión 2101	210100200	Estudios de pre inversión realizados 2101
31	Unidad de Planeación Mino Energetica UPME	Este indicador es una meta de mantenimiento de 17392,288 para el periodo de gobierno	7. Energía Asequible y no Contaminante	2102	Consolidación productiva del sector de energía eléctrica	MOMENTO DE LAS ENERGÍAS RENOVABLES Y UNA TESALIA ILUMINADA	2102010	Redes de alumbrado público ampliadas	210201000	Redes de alumbrado público ampliadas
32	Unidad de Planeación Mino Energetica UPME	Este indicador es una meta de mantenimiento de 17392,288 para el periodo de gobierno	7. Energía Asequible y no Contaminante	2102	Consolidación productiva del sector de energía eléctrica	MOMENTO DE LAS ENERGÍAS RENOVABLES Y UNA TESALIA ILUMINADA	2102011	Redes de alumbrado público con mantenimiento	210201100	Redes de alumbrado público con mantenimiento
33		No se tiene línea base disponible. La meta para el cuatrienio es de 5 puntos porcentuales durante el periodo de gobierno	7. Energía Asequible y no Contaminante	2102	Consolidación productiva del sector de energía eléctrica	MOMENTO DE LAS ENERGÍAS RENOVABLES Y UNA TESALIA ILUMINADA	2102033	Estudios de pre inversión 2102	210203300	Estudios de pre inversión realizados 2102
34	Secretaría de Planeación	Este indicador aumentara 10 puntos porcentuales durante el periodo de gobierno, frente a la Línea de Base	11. Ciudades y Comunidades Sostenibles	2402	Infraestructura red vial regional	MOMENTO DE BUENAS VÍAS PARA EL PROGRESO	2402112	Vía terciaria con mantenimiento periódico o rutinario	240211200	Vía terciaria con mantenimiento



MUNICIPIO DE TESALIA
SECRETARIA DE PLANEACIÓN E INFRAESTRUCTURA
 SISTEMA DE SEGUIMIENTO AL PLAN DE DESARROLLO
 TESALIA PRODUCTIVA Y EMPRESARIAL
 #MomentoDeLaGente 2020 - 2023



MATRIZ: KIT DE PLANEACIÓN TERRITORIAL - KPT

Orden	Meta de cuatrenio	Costo Unitario	Valor total	Recursos propios	Costeo				Otros			
					Sistema General de Participaciones	Anualización del Sistema General de Regalías	Cofinanciación	Crédito	Otros	Propuesta Programatica	Dependencia Responsable	
26	100	\$ 5.000.000	500.000.000		500.000.000						Gestionar recursos para la inversión en mejoramiento de viviendas, construcción de viviendas de interés social y viviendas priorizadas de Tesalia y Pacarní	Secretaria de Planeación e Infraestructura
27	100	\$ 2.000.000	200.000.000		200.000.000						Gestionar recursos para la inversión en mejoramiento de viviendas, construcción de viviendas de interés social y viviendas priorizadas de Tesalia y Pacarní	Secretaria de Planeación e Infraestructura
28	1	\$ 24.000.000	24.000.000	24.000.000							Facilitar la titulación y legalización de predios municipales para hacer de Tesalia un municipio de propietarios	Secretaria de Planeación e Infraestructura
29	20	\$ 2.000.000	40.000.000		40.000.000						Ampliar el número de viviendas con red eléctrica de media/baja tensión en el sector rural de Tesalia y Pacarní	Secretaria de Planeación e Infraestructura
30	1	\$ 20.000.000	20.000.000		20.000.000						Gestionar la ampliación de la cobertura a gas combustible desde centro de acopio gasoducto central hasta la instalación del consumidor final en las veredas de Tesalia	Secretaria de Planeación e Infraestructura
31	3	\$ 10.000.000	30.000.000	30.000.000							Re potencializar el alumbrado público de Tesalia y Pacarní con alumbrado led	Secretaria de Planeación e Infraestructura
32	3	\$ 10.000.000	30.000.000	30.000.000								Secretaria de Planeación e Infraestructura
33	1	\$ 60.000.000	60.000.000	60.000.000							Presentar proyectos basados en el uso de energías renovables para la instalación de nuevas redes en la expansión del servicio de alumbrado público en el casco urbano de Tesalia y Pacarní y electrificación de casas en veredas alejadas de la red eléctrica.	Secretaria de Planeación e Infraestructura
34	4	\$ 120.000.000	480.000.000	50.000.000	350.000.000				80.000.000		Realizar rehabilitación y mantenimiento de las vías terciarias rurales mediante jornadas periódicas de trabajo con maquinaria de la administración municipal Administrar adecuadamente el uso de la maquinaria de la administración municipal, coordinar con las comunidades las jornadas de trabajo y realizar mantenimiento mecánico preventivo constate a esta maquinaria Construir obras que garanticen la conectividad vial en el casco urbano, centro poblado de Pacarní y sector rural, que contribuyan al bienestar social de nuestras comunidades	Secretaria de Planeación e Infraestructura



El futuro es de todos

DNP
Departamento Nacional de Planeación



Portal Territorial de Colombia



MUNICIPIO DE TESALIA
SECRETARIA DE PLANEACIÓN E INFRAESTRUCTURA
SISTEMA DE SEGUIMIENTO AL PLAN DE DESARROLLO
TESALIA PRODUCTIVA Y EMPRESARIAL
#MomentoDeLaGente 2020 - 2023



Departamento
Municipio
Nombre del Plan de Desarrollo

Huila
Tesalia
Tesalia Productiva y Empresarial
#MomentoDeLaGente

MATRIZ: KIT DE PLANEACIÓN TERRITORIAL - KPT

Priorización de objetivos				Meta de bienestar								
Orden	Código Línea Estratégica	Línea estratégica	Objetivo priorizado	Código del Sector	Sector	Código Indicador de bienestar	Indicador de bienestar	Tipo de Valor	Línea base	Año base	Meta de cuatrenio	Meta 2020 - 2023
35	1	FORTALECIMIENTO, PRESENCIA INSTITUCIONAL Y OFERTA DE INFRAESTRUCTURA MUNICIPAL	Hacer mantenimiento preventivo constante de las vías terciarias rurales y mejorar el estado de las calles deterioradas de Tesalia y Pacarní.	24	Transporte	2402	red vial terciaria en buen estado	Porcentaje	50	2019	60	
36	1	FORTALECIMIENTO, PRESENCIA INSTITUCIONAL Y OFERTA DE INFRAESTRUCTURA MUNICIPAL	Hacer mantenimiento preventivo constante de las vías terciarias rurales y mejorar el estado de las calles deterioradas de Tesalia y Pacarní.	24	Transporte	2402	red vial terciaria en buen estado	Porcentaje	50	2019	60	
37	1	FORTALECIMIENTO, PRESENCIA INSTITUCIONAL Y OFERTA DE INFRAESTRUCTURA MUNICIPAL	Hacer mantenimiento preventivo constante de las vías terciarias rurales y mejorar el estado de las calles deterioradas de Tesalia y Pacarní.	24	Transporte	2402	red vial terciaria en buen estado	Porcentaje	50	2019	60	
38	1	FORTALECIMIENTO, PRESENCIA INSTITUCIONAL Y OFERTA DE INFRAESTRUCTURA MUNICIPAL	Hacer mantenimiento preventivo constante de las vías terciarias rurales y mejorar el estado de las calles deterioradas de Tesalia y Pacarní.	24	Transporte	2409	tasa de muertes por accidentes de tránsito	Porcentaje	50	2019	50	
39	1	FORTALECIMIENTO, PRESENCIA INSTITUCIONAL Y OFERTA DE INFRAESTRUCTURA MUNICIPAL	Hacer mantenimiento preventivo constante de las vías terciarias rurales y mejorar el estado de las calles deterioradas de Tesalia y Pacarní.	24	Transporte	2409	tasa de muertes por accidentes de tránsito	Porcentaje	50	2019	50	
40	1	FORTALECIMIENTO, PRESENCIA INSTITUCIONAL Y OFERTA DE INFRAESTRUCTURA MUNICIPAL	Conocer, prevenir y actuar ante los riesgos, fortaleciendo las instituciones encargadas de atender las emergencias	45	Gobierno Territorial	4503	Inversión per cápita acumulada en gestión del riesgo de desastres	Numérico	4971	2019	5000	
41	1	FORTALECIMIENTO, PRESENCIA INSTITUCIONAL Y OFERTA DE INFRAESTRUCTURA MUNICIPAL	Conocer, prevenir y actuar ante los riesgos, fortaleciendo las instituciones encargadas de atender las emergencias	45	Gobierno Territorial	4503	Inversión per cápita acumulada en gestión del riesgo de desastres	Numérico	4971	2019	5000	
42	1	FORTALECIMIENTO, PRESENCIA INSTITUCIONAL Y OFERTA DE INFRAESTRUCTURA MUNICIPAL	Conocer, prevenir y actuar ante los riesgos, fortaleciendo las instituciones encargadas de atender las emergencias	45	Gobierno Territorial	4503	Inversión per cápita acumulada en gestión del riesgo de desastres	Numérico	4971	2019	5000	
43	1	FORTALECIMIENTO, PRESENCIA INSTITUCIONAL Y OFERTA DE INFRAESTRUCTURA MUNICIPAL	Conocer, prevenir y actuar ante los riesgos, fortaleciendo las instituciones encargadas de atender las emergencias	45	Gobierno Territorial	4599	Mejoramiento de las estructuras y procedimientos administrativos orientados hacia estándares de servicios, efectividad, eficiencia y economía	Porcentaje			10	



MATRIZ: KIT DE PLANEACIÓN TERRITORIAL - KPT

Orden	Fuente	Mensaje Orientador	Objetivo de Desarrollo Sostenible	Código del programa presupuestal	Programa presupuestal	Programa Personalizado	Meta de cuatrienio			
							Código del producto	Producto	Código del indicador de producto	Indicador de producto
35	Secretaría de Planeación	Este indicador aumentara 10 puntos porcentuales durante el periodo de gobierno, frente a la Línea de Base	11. Ciudades y Comunidades Sostenibles	2402	Infraestructura red vial regional	MOMENTO DE BUENAS VÍAS PARA EL PROGRESO	2402092	Andén de la red urbana habilitado	240209200	Andén construido en vía urbana como obra complementaria de seguridad vial
36	Secretaría de Planeación	Este indicador aumentara 10 puntos porcentuales durante el periodo de gobierno, frente a la Línea de Base	11. Ciudades y Comunidades Sostenibles	2402	Infraestructura red vial regional	MOMENTO DE BUENAS VÍAS PARA EL PROGRESO	2402045	Vía terciaria rehabilitada	240204500	Vía terciaria rehabilitada
37	Secretaría de Planeación	Este indicador aumentara 10 puntos porcentuales durante el periodo de gobierno, frente a la Línea de Base	11. Ciudades y Comunidades Sostenibles	2402	Infraestructura red vial regional	MOMENTO DE BUENAS VÍAS PARA EL PROGRESO	2402042	Placa huella construida	240204200	Vía terciaria mejorada 2
38	Observatorio Nacional de seguridad vial	Este indicador es una meta de mantenimiento de 50 para el periodo de gobierno	11. Ciudades y Comunidades Sostenibles	2409	Seguridad de Transporte	PREVIENIENDO ACCIDENTES EVITAMOS	2409039	Vías con dispositivos de control y señalización	240903900	Vías con dispositivos de control y señalización instalados
39	Observatorio Nacional de seguridad vial	Este indicador es una meta de mantenimiento de 50 para el periodo de gobierno	11. Ciudades y Comunidades Sostenibles	2409	Seguridad de Transporte	PREVIENIENDO ACCIDENTES EVITAMOS	2409006	Servicio de educación informal en seguridad en Servicio de transporte	240900600	Personas capacitadas 2409
40	Formulario Unico Territorial - FUT	Este indicador aumentara 29 puntos porcentuales durante el periodo de gobierno, frente a la Línea de Base	11. Ciudades y Comunidades Sostenibles	4503	Prevención y atención de desastres y emergencias.	MOMENTO DE PREVENIR RIESGOS	4503001	Servicios de implementación del plan de gestión del riesgo de desastres y estrategia para la respuesta a emergencias	450300100	Plan de gestión del riesgo de desastres y estrategia para la respuesta a emergencias implementados
41	Formulario Unico Territorial - FUT	Este indicador aumentara 29 puntos porcentuales durante el periodo de gobierno, frente a la Línea de Base	11. Ciudades y Comunidades Sostenibles	4503	Prevención y atención de desastres y emergencias.	MOMENTO DE PREVENIR RIESGOS	4503004	Servicio de atención a emergencias y desastres	450300400	Emergencias y desastres atendidas
42	Formulario Unico Territorial - FUT	Este indicador aumentara 29 puntos porcentuales durante el periodo de gobierno, frente a la Línea de Base	11. Ciudades y Comunidades Sostenibles	4503	Prevención y atención de desastres y emergencias.	MOMENTO DE PREVENIR RIESGOS	4503002	Servicio de educación informal 4503	450300200	Personas capacitadas 4503
43		No se tiene línea base disponible. La meta para el cuatrienio es de 0,1 puntos porcentuales durante el periodo de gobierno	11. Ciudades y Comunidades Sostenibles	4599	Fortalecimiento de la gestión y dirección de la administración pública territorial	MOMENTO DE PREVENIR RIESGOS	4599120	Servicio de fortalecimiento a Cuerpos de Bomberos de Colombia	459912000	Organismos de atención de emergencias fortalecidos



MUNICIPIO DE TESALIA
SECRETARIA DE PLANEACIÓN E INFRAESTRUCTURA
 SISTEMA DE SEGUIMIENTO AL PLAN DE DESARROLLO
 TESALIA PRODUCTIVA Y EMPRESARIAL
 #MomentoDeLaGente 2020 - 2023
 MATRIZ: KIT DE PLANEACIÓN TERRITORIAL - KPT



Orden	Meta de cuatrenio	Costo Unitario	Valor total	Recursos propios	Costeo			Otros			Propuesta Programatica	Dependencia Responsable
					Sistema General de Participaciones	Anualización del Sistema General de Regalías	Cofinanciación	Crédito	Otros			
35	1	\$ 1.200.000.000	1.200.000.000			1.200.000.000					Modernización del espacio público en andenes de las vías urbanas y establecimientos públicos del municipio de Tesalia y centro poblado de Pacarní, que mejoren la accesibilidad de las personas con situación de discapacidad y población en general.	Secretaria de Planeación e Infraestructura
36	3	\$ 50.000.000	150.000.000		150.000.000						Cementación en concreto rígido o flexible de vías en mal estado de la red vial del municipio de Tesalia y centro poblado de Pacarní	Secretaria de Planeación e Infraestructura
37	1	\$ 250.000.000	250.000.000		250.000.000						Construir placa huella y sus obras complementarias en sitios críticos de la red terciaria del municipio de Tesalia y adecuar las ya existentes	Secretaria de Planeación e Infraestructura
38	1	\$ 100.000.000	100.000.000		100.000.000						Implementar un plan de manejo de tránsito y movilidad mediante la señalización de las calles y capacitaciones pedagógicas a los ciudadanos en temas de seguridad y responsabilidad vial.	Secretaria de Planeación e Infraestructura
39	1	\$ 15.000.000	15.000.000		15.000.000							Secretaria de Planeación e Infraestructura
40	1	\$ 5.000.000	5.000.000		5.000.000						Actualizar el plan de gestión de riesgo en el municipio de Tesalia de acuerdo a la ley 1523	Secretaria de Planeación e Infraestructura
41	3	\$ 5.000.000	15.000.000	5.000.000	10.000.000							Secretaria de Planeación e Infraestructura
42	1	\$ 2.000.000	2.000.000	2.000.000							Realizar proyectos educativos para la promoción, divulgación y formación en prevención y atención a desastres en instituciones educativas y comunidad en general apoyados en el cuerpo de bomberos, defensa civil y policía de Tesalia	Secretaria de Planeación e Infraestructura
43	4	\$ 30.000.000	120.000.000	50.000.000	50.000.000				20.000.000		Dotación y apoyo económico para mejorar el servicio del cuerpo de bomberos de Tesalia, defensa civil y creación de la cruz roja en Tesalia Gestionar la construcción de las sedes del cuerpo de bomberos y de la defensa civil del municipio de Tesalia Crear, capacitar y dotar grupos de brigadistas para la prevención y atención de desastres en Tesalia	Secretaria de Planeación e Infraestructura



El futuro es de todos

DNP
Departamento Nacional de Planeación



Portal Territorial de Colombia



MUNICIPIO DE TESALIA
SECRETARIA DE PLANEACIÓN E INFRAESTRUCTURA

SISTEMA DE SEGUIMIENTO AL PLAN DE DESARROLLO

TESALIA PRODUCTIVA Y EMPRESARIAL

#MomentoDeLaGente 2020 - 2023

MATRIZ: KIT DE PLANEACIÓN TERRITORIAL - KPT



Departamento
Municipio
Nombre del Plan de Desarrollo

Huila
Tesalia
Tesalia Productiva y Empresarial
#MomentoDeLaGente

Priorización de objetivos

Meta de bienestar

Orden	Código Línea Estratégica	Línea estratégica	Objetivo priorizado	Código del Sector	Sector	Código Indicador de bienestar	Indicador de bienestar	Tipo de Valor	Línea base	Año base	Meta de cuatrenio	Meta 2020 - 2023
44	1	FORTALECIMIENTO, PRESENCIA INSTITUCIONAL Y OFERTA DE INFRAESTRUCTURA MUNICIPAL	Mejorar los espacios públicos y dotarlos de acuerdo a las necesidades empresariales, humanas y comerciales de los campesinos y habitantes del casco urbano	40	Vivienda	4002	Espacio público disponible para la comunidad	Numérico			15	
45	1	FORTALECIMIENTO, PRESENCIA INSTITUCIONAL Y OFERTA DE INFRAESTRUCTURA MUNICIPAL	Mejorar los espacios públicos y dotarlos de acuerdo a las necesidades empresariales, humanas y comerciales de los campesinos y habitantes del casco urbano	40	Vivienda	4002	Espacio público disponible para la comunidad	Numérico			15	
46	1	FORTALECIMIENTO, PRESENCIA INSTITUCIONAL Y OFERTA DE INFRAESTRUCTURA MUNICIPAL	Mejorar los espacios públicos y dotarlos de acuerdo a las necesidades empresariales, humanas y comerciales de los campesinos y habitantes del casco urbano	17	Agricultura y Desarrollo Rural	1702	proporción de pequeños productores asociados a nivel regional	Porcentaje			5	
47	1	FORTALECIMIENTO, PRESENCIA INSTITUCIONAL Y OFERTA DE INFRAESTRUCTURA MUNICIPAL	Fortalecer los procesos que se desarrollan dentro de la administración municipal y ejecutar el plan de desarrollo municipal	45	Gobierno Territorial	4599	Índice de Desempeño Institucional	Porcentaje	60,3	2018	65,3	
48	1	FORTALECIMIENTO, PRESENCIA INSTITUCIONAL Y OFERTA DE INFRAESTRUCTURA MUNICIPAL	Fortalecer los procesos que se desarrollan dentro de la administración municipal y ejecutar el plan de desarrollo municipal	45	Gobierno Territorial	4599	Índice de Desempeño Institucional	Porcentaje	60,3	2018	65,3	
49	1	FORTALECIMIENTO, PRESENCIA INSTITUCIONAL Y OFERTA DE INFRAESTRUCTURA MUNICIPAL	Fortalecer los procesos que se desarrollan dentro de la administración municipal y ejecutar el plan de desarrollo municipal	45	Gobierno Territorial	4599	Índice de Desempeño Institucional	Porcentaje	60,3	2018	65,3	
50	1	FORTALECIMIENTO, PRESENCIA INSTITUCIONAL Y OFERTA DE INFRAESTRUCTURA MUNICIPAL	Fortalecer los procesos que se desarrollan dentro de la administración municipal y ejecutar el plan de desarrollo municipal	45	Gobierno Territorial	4599	Índice de Desempeño Institucional	Porcentaje	60,3	2018	65,3	
51	1	FORTALECIMIENTO, PRESENCIA INSTITUCIONAL Y OFERTA DE INFRAESTRUCTURA MUNICIPAL	Fortalecer los procesos que se desarrollan dentro de la administración municipal y ejecutar el plan de desarrollo municipal	45	Gobierno Territorial	4599	Índice de Desempeño Institucional	Porcentaje	60,3	2018	65,3	



MATRIZ: KIT DE PLANEACIÓN TERRITORIAL - KPT

Orden	Fuente	Mensaje Orientador	Objetivo de Desarrollo Sostenible	Código del programa presupuestal	Programa presupuestal	Programa Personalizado	Meta de cuatrienio			
							Código del producto	Producto	Código del indicador de producto	Indicador de producto
44		No se tiene línea base disponible. La meta para el cuatrienio es de 15 puntos porcentuales durante el periodo de gobierno	11. Ciudades y Comunidades Sostenibles	4002	Ordenamiento territorial y desarrollo urbano	ESPACIOS PÚBLICOS EQUIPADOS Y PRODUCTIVOS	4002034	Estudios de pre inversión e inversión 4002	400203400	Estudios o diseños realizados 4002
45		No se tiene línea base disponible. La meta para el cuatrienio es de 15 puntos porcentuales durante el periodo de gobierno	11. Ciudades y Comunidades Sostenibles	4002	Ordenamiento territorial y desarrollo urbano	ESPACIOS PÚBLICOS EQUIPADOS Y PRODUCTIVOS	4002019	Espacio publico construido	400201900	Espacio publico construido
46		No se tiene línea base disponible. La meta para el cuatrienio es de 5 puntos porcentuales durante el periodo de gobierno	11. Ciudades y Comunidades Sostenibles	1702	Inclusión productiva de pequeños productores rurales	ESPACIOS PÚBLICOS EQUIPADOS Y PRODUCTIVOS	1709078	Plaza de mercado adecuadas	170907800	Plazas de mercado adecuadas
47	FURAG	Este indicador tendrá un incremento de 8.29% durante el periodo de gobierno, frente a la Línea de Base	16. Paz, Justicia e Instituciones Solidas	4599	Fortalecimiento de la gestión y dirección de la administración pública territorial	TESALIA EFICIENTE PRODUCTIVA Y	4599140	Servicio de apoyo para la actualización de la metodología del Sistema de Identificación de Potenciales Beneficiarios de Programas Sociales - SISBEN	459914000	Municipio cubierto con la metodología SISBEN
48	FURAG	Este indicador tendrá un incremento de 8.29% durante el periodo de gobierno, frente a la Línea de Base	16. Paz, Justicia e Instituciones Solidas	4599	Fortalecimiento de la gestión y dirección de la administración pública territorial	TESALIA EFICIENTE PRODUCTIVA Y	4599053	Documentos de lineamientos técnicos MIPG	459905300	Documentos de lineamientos técnicos realizados
49	FURAG	Este indicador tendrá un incremento de 8.29% durante el periodo de gobierno, frente a la Línea de Base	16. Paz, Justicia e Instituciones Solidas	4599	Fortalecimiento de la gestión y dirección de la administración pública territorial	TESALIA EFICIENTE PRODUCTIVA Y	4599063	Servicios de información implementados	459906300	Sistemas de información implementados
50	FURAG	Este indicador tendrá un incremento de 8.29% durante el periodo de gobierno, frente a la Línea de Base	16. Paz, Justicia e Instituciones Solidas	4599	Fortalecimiento de la gestión y dirección de la administración pública territorial	TESALIA EFICIENTE PRODUCTIVA Y	4599054	Documentos de planeación - Plan de Desarrollo	459905401	Planes estratégicos elaborados
51	FURAG	Este indicador tendrá un incremento de 8.29% durante el periodo de gobierno, frente a la Línea de Base	16. Paz, Justicia e Instituciones Solidas	4599	Fortalecimiento de la gestión y dirección de la administración pública territorial	TESALIA EFICIENTE PRODUCTIVA Y	4599054	Documentos de planeación - Plan de Desarrollo	459905401	Documentos de Planeación con seguimiento realizado



MUNICIPIO DE TESALIA
SECRETARIA DE PLANEACIÓN E INFRAESTRUCTURA
 SISTEMA DE SEGUIMIENTO AL PLAN DE DESARROLLO
 TESALIA PRODUCTIVA Y EMPRESARIAL
 #MomentoDeLaGente 2020 - 2023
 MATRIZ: KIT DE PLANEACIÓN TERRITORIAL - KPT



Orden	Meta de cuatrenio	Costo Unitario	Valor total	Recursos propios	Costeo			Otros			Propuesta Programatica	Dependencia Responsable
					Sistema General de Participaciones	Anualización del Sistema General de Regalías	Cofinanciación	Crédito	Otros			
44	1	\$ 20.000.000	20.000.000		20.000.000						Diseñar proyectos de construcción de nuevas zonas verdes, parques, plazoletas, andenes y ciclo rutas y hacer mantenimiento de los espacios públicos y escenarios existentes Organizar un espacio comercial para el mercado campesino Rediseñar la estructura de la galería municipal de Tesalia para mejorar el acceso y distribuir mejor los espacios teniendo en cuenta las personas del mercado campesino Gestionar y diseñar la plazoleta de comidas alrededor del parque municipal de Tesalia con enfoque turístico, comercial y cultural	Secretaria de Planeación e Infraestructura
45	1	\$ 50.000.000	50.000.000		50.000.000						Gestionar la construcción de un parque temático ambiental (malecón) sobre la rivera de la quebrada los Limones de Tesalia Construir monumentos que representen la identidad cultural de Tesalia	Secretaria de Planeación e Infraestructura
46	1	\$ 80.000.000	80.000.000		80.000.000						Gestionar la Adecuación de la plaza de mercado para el centro poblado de Pacarní	Secretaria de Planeación e Infraestructura
47	4	\$ 10.000.000	40.000.000	20.000.000	20.000.000						Atender las inquietudes que genere la implementación del nuevo del SISBEN	Secretaria de Planeación e Infraestructura
48	4	\$ 120.000.000	480.000.000	150.000.000	330.000.000						implementar sistemas de calidad a los procesos que se desarrollen dentro de la administración municipal	Secretaria de Planeación e Infraestructura
49	4	\$ 5.000.000	20.000.000	20.000.000							Establecer y fortalecer la presencia institucional en las veredas y los barrios del casco urbano de Tesalia y centro poblado de Pacarní, con el fin de fortalecer la confianza y la credibilidad en sus instituciones	Secretaria de Planeación e Infraestructura
50	1	\$ 10.000.000	10.000.000	10.000.000							Cumplir con los programas de saneamiento fiscal y financiero del municipio y utilizar los mecanismos necesarios para financiar el plan de desarrollo	Secretaria de Planeación e Infraestructura
51	8											Secretaria de Planeación e Infraestructura



El futuro es de todos

DNP
Departamento Nacional de Planeación



Portal Territorial de Colombia



MUNICIPIO DE TESALIA
SECRETARIA DE PLANEACIÓN E INFRAESTRUCTURA
SISTEMA DE SEGUIMIENTO AL PLAN DE DESARROLLO
TESALIA PRODUCTIVA Y EMPRESARIAL
#MomentoDeLaGente 2020 - 2023
MATRIZ: KIT DE PLANEACIÓN TERRITORIAL - KPT



Departamento
Municipio
Nombre del Plan de Desarrollo

Huila
Tesalia
Tesalia Productiva y Empresarial
#MomentoDeLaGente

Priorización de objetivos							Meta de bienestar					
Orden	Código Línea Estratégica	Línea estratégica	Objetivo priorizado	Código del Sector	Sector	Código Indicador de bienestar	Indicador de bienestar	Tipo de Valor	Línea base	Año base	Meta de cuatrenio	Meta 2020 - 2023
52	1	FORTALECIMIENTO, PRESENCIA INSTITUCIONAL Y OFERTA DE INFRAESTRUCTURA MUNICIPAL	Fortalecer los procesos que se desarrollan dentro de la administración municipal y ejecutar el plan de desarrollo municipal	45	Gobierno Territorial	4599	Índice de Desempeño Institucional	Porcentaje	60,3	2018	65,3	
53	1	FORTALECIMIENTO, PRESENCIA INSTITUCIONAL Y OFERTA DE INFRAESTRUCTURA MUNICIPAL	Fortalecer los procesos que se desarrollan dentro de la administración municipal y ejecutar el plan de desarrollo municipal	45	Gobierno Territorial	4599	Índice de Desempeño Institucional	Porcentaje	60,3	2018	65,3	
54	1	FORTALECIMIENTO, PRESENCIA INSTITUCIONAL Y OFERTA DE INFRAESTRUCTURA MUNICIPAL	Fortalecer los procesos que se desarrollan dentro de la administración municipal y ejecutar el plan de desarrollo municipal	45	Gobierno Territorial	4599	Reorganización administrativa territorial	Numérico			1	
55	1	FORTALECIMIENTO, PRESENCIA INSTITUCIONAL Y OFERTA DE INFRAESTRUCTURA MUNICIPAL	Fortalecer los procesos que se desarrollan dentro de la administración municipal y ejecutar el plan de desarrollo municipal	45	Gobierno Territorial	4599	Indicador de desempeño fiscal (IDF)	Porcentaje	68,7	2018	68,7	
56	1	FORTALECIMIENTO, PRESENCIA INSTITUCIONAL Y OFERTA DE INFRAESTRUCTURA MUNICIPAL	Fortalecer los procesos que se desarrollan dentro de la administración municipal y ejecutar el plan de desarrollo municipal	45	Gobierno Territorial	4599	Indicador de desempeño fiscal (IDF)	Porcentaje	68,7	2018	68,7	
57	1	FORTALECIMIENTO, PRESENCIA INSTITUCIONAL Y OFERTA DE INFRAESTRUCTURA MUNICIPAL	Fortalecer los procesos que se desarrollan dentro de la administración municipal y ejecutar el plan de desarrollo municipal	45	Gobierno Territorial	4599	Indicador de desempeño fiscal (IDF)	Porcentaje	68,7	2018	68,7	
58	2	EMPRENDIMIENTO PRODUCTIVIDAD Y COMPETITIVIDAD	Fortalecer las apuestas productivas agropecuarias de Tesalia mediante acompañamiento institucional e inversión en capacitación de todos los campesinos tesalenses	17	Agricultura y Desarrollo Rural	1702	proporción de pequeños productores asociados a nivel regional	Porcentaje			23000	Oficina m
59	2	EMPRENDIMIENTO PRODUCTIVIDAD Y COMPETITIVIDAD	Fortalecer las apuestas productivas agropecuarias de Tesalia mediante acompañamiento institucional e inversión en capacitación de todos los campesinos tesalenses	17	Agricultura y Desarrollo Rural	1702	proporción de pequeños productores asociados a nivel regional	Porcentaje			23000	Oficina m
60	2	EMPRENDIMIENTO PRODUCTIVIDAD Y COMPETITIVIDAD	Fortalecer las apuestas productivas agropecuarias de Tesalia mediante acompañamiento institucional e inversión en capacitación de todos los campesinos tesalenses	17	Agricultura y Desarrollo Rural	1702	proporción de pequeños productores asociados a nivel regional	Porcentaje			23000	Oficina m
61	2	EMPRENDIMIENTO PRODUCTIVIDAD Y COMPETITIVIDAD	Fortalecer las apuestas productivas agropecuarias de Tesalia mediante acompañamiento institucional e inversión en capacitación de todos los campesinos tesalenses	17	Agricultura y Desarrollo Rural	1702	proporción de pequeños productores asociados a nivel regional	Porcentaje			23000	Oficina m



Priorización de objetivos y definición de estrategia



MATRIZ: KIT DE PLANEACIÓN TERRITORIAL - KPT

Orden	Fuente	Mensaje Orientador	Objetivo de Desarrollo Sostenible	Código del programa presupuestal	Programa presupuestal	Meta de cuatrienio				
						Programa Personalizado	Código del producto	Producto	Código del indicador de producto	Indicador de producto
52	FURAG	Este indicador tendrá un incremento de 8.29% durante el periodo de gobierno, frente a la Línea de Base	16. Paz, Justicia e Instituciones Solidas	4599	Fortalecimiento de la gestión y dirección de la administración pública territorial	TESALIA EFICIENTE PRODUCTIVA Y	4599058	Servicio de Educación Informal para la Gestión Administrativa - Consejo Territorial de Planeación	459905800	Personas capacitadas
53	FURAG	Este indicador tendrá un incremento de 8.29% durante el periodo de gobierno, frente a la Línea de Base	16. Paz, Justicia e Instituciones Solidas	4599	Fortalecimiento de la gestión y dirección de la administración pública territorial	TESALIA EFICIENTE PRODUCTIVA Y	4599016	Sedes mantenidas	4599016	Sedes Mantenidas
54		No se tiene línea base disponible. La meta para el cuatrienio es de 1% durante el periodo de gobierno	16. Paz, Justicia e Instituciones Solidas	4599	Fortalecimiento de la gestión y dirección de la administración pública territorial	TESALIA EFICIENTE PRODUCTIVA Y	4599053	Documentos de lineamientos técnicos	459905300	Documentos de lineamientos técnicos realizados
55	Departamento Nacional de Planeación	Este indicador es una meta de mantenimiento de 68.7 para el periodo de gobierno	11. Ciudades y Comunidades Sostenibles	4599	Fortalecimiento de la gestión y dirección de la administración pública territorial	TESALIA EFICIENTE PRODUCTIVA Y	4599063	Servicios de información implementados	459906300	Sistemas de información implementados
56	Departamento Nacional de Planeación	Este indicador es una meta de mantenimiento de 68.7 para el periodo de gobierno	11. Ciudades y Comunidades Sostenibles	4599	Fortalecimiento de la gestión y dirección de la administración pública territorial	TESALIA EFICIENTE PRODUCTIVA Y	4599056	Documentos normativos - Estatuto Tributario	459905600	Documentos normativos realizados
57	Departamento Nacional de Planeación	Este indicador es una meta de mantenimiento de 68.7 para el periodo de gobierno	11. Ciudades y Comunidades Sostenibles	4599	Fortalecimiento de la gestión y dirección de la administración pública territorial	TESALIA EFICIENTE PRODUCTIVA Y	4599058	Servicio de Educación Informal para la Gestión Administrativa	459905800	Capitaciones realizadas
58	unicipal de desarrollo agr	No se tiene línea base disponible. La meta para el cuatrienio es de 23000 puntos porcentuales durante el periodo de gobierno	12. Producción y Cons	1702	Inclusión productiva de pequeños productores rurales	CAMPESINOS Y EMPRESARIOS UNIDOS MEJORAN LA ECONOMÍA TESALENSE	1702010	Servicio de asistencia técnica agropecuaria dirigida a pequeños productores	170201000	Pequeños productores rurales asistidos técnicamente
59	unicipal de desarrollo agr	No se tiene línea base disponible. La meta para el cuatrienio es de 23000 puntos porcentuales durante el periodo de gobierno	12. Producción y Cons	1702	Inclusión productiva de pequeños productores rurales	TESALIA AGROPECUARIA MAS PRODUCTIVA Y EMPRESARIAL	1702011	Servicio de asesoría para el fortalecimiento de la asociatividad	170201100	Asociaciones fortalecidas
60	unicipal de desarrollo agr	No se tiene línea base disponible. La meta para el cuatrienio es de 23000 puntos porcentuales durante el periodo de gobierno	12. Producción y Cons	1702	Inclusión productiva de pequeños productores rurales	TESALIA AGROPECUARIA MAS PRODUCTIVA Y EMPRESARIAL	1702022	Estudios de preinversión 1702	170202200	Estudios de preinversión realizados 1702
61	unicipal de desarrollo agr	No se tiene línea base disponible. La meta para el cuatrienio es de 23000 puntos porcentuales durante el periodo de gobierno	12. Producción y Cons	1702	Inclusión productiva de pequeños productores rurales	TESALIA AGROPECUARIA MAS PRODUCTIVA Y EMPRESARIAL	1702025	Servicio de apoyo en la formulación y estructuración de proyectos	170202500	Proyectos estructurados



MUNICIPIO DE TESALIA
SECRETARIA DE PLANEACIÓN E INFRAESTRUCTURA
 SISTEMA DE SEGUIMIENTO AL PLAN DE DESARROLLO
 TESALIA PRODUCTIVA Y EMPRESARIAL
 #MomentoDeLaGente 2020 - 2023



MATRIZ: KIT DE PLANEACIÓN TERRITORIAL - KPT

Orden	Meta de cuatrenio	Costo Unitario	Valor total	Recursos propios	Costeo			Otros			Propuesta Programatica	Dependencia Responsable
					Sistema General de Participaciones	Anualización del Sistema General de Regalías	Cofinanciación	Crédito	Otros			
52	8											Secretaria de Planeación e Infraestructura
53	1											Secretaria de Planeación e Infraestructura
54	1	\$ 10.000.000	10.000.000	10.000.000							Crear la secretaría de competitividad y emprendimiento del Municipio de Tesalia para apoyar el desarrollo humano, procesos empresariales, medio ambiente, producción, distribución, comercialización, acceso a financiación y desarrollo turístico	Secretaria de Gobierno
55	8											Secretaria de Hacienda y Tesorería
56	2											Secretaria de Hacienda y Tesorería
57	4											Secretaria de Hacienda y Tesorería
58	200	\$ 5.000.000	15.000.000	5.000.000	10.000.000						Fortalecer las apuestas productivas de cacao, café, caña panelera, frutales y arroz mediante inversión en capacitaciones para transformar y dar valor agregado a estos productos, acompañado de eventos comerciales atractivos para inversionistas extranjeros y nacionales que le permita a los productores tesalenses exportar sus productos agrícolas.	Secretaria de Planeación e Infraestructura
59	5	\$ 4.000.000	20.000.000	5.000.000	15.000.000						Fomentar y fortalecer la creación de nuevos grupos asociativos en el sector agropecuario para la gestión de recursos en la dotación de insumos, trasferencia de tecnología, maquinaria especializada y alimentos para los animales, impulsando el desarrollo empresarial rural	Secretaria de Planeación e Infraestructura
60	6	\$ 3.000.000	18.000.000		18.000.000						Presentar proyectos productivos a entes gubernamentales y ONG basados en las fortalezas agropecuarias y las necesidades de las asociaciones del municipio de Tesalia, apoyando el emprendimiento, la innovación y las buenas prácticas ambientales	Secretaria de Planeación e Infraestructura
61	6											Secretaria de Planeación e Infraestructura



El futuro es de todos

DNP
Departamento Nacional de Planeación



Portal Territorial de Colombia



MUNICIPIO DE TESALIA

SECRETARIA DE PLANEACIÓN E INFRAESTRUCTURA

SISTEMA DE SEGUIMIENTO AL PLAN DE DESARROLLO

TESALIA PRODUCTIVA Y EMPRESARIAL

#MomentoDeLaGente 2020 - 2023

MATRIZ: KIT DE PLANEACIÓN TERRITORIAL - KPT



Departamento
Municipio
Nombre del Plan de Desarrollo

Huila
Tesalia
Tesalia Productiva y Empresarial
#MomentoDeLaGente

Priorización de objetivos				Meta de bienestar								
Orden	Código Línea Estratégica	Línea estratégica	Objetivo priorizado	Código del Sector	Sector	Código Indicador de bienestar	Indicador de bienestar	Tipo de Valor	Línea base	Año base	Meta de cuatrenio	Meta 2020 - 2023
62	2	EMPRENDIMIENTO PRODUCTIVIDAD COMPETITIVIDAD	Fortalecer las apuestas productivas agropecuarias de Tesalia mediante acompañamiento institucional e inversión en capacitación de todos los campesinos tesalenses	17	Agricultura y Desarrollo Rural	1702	proporción de pequeños productores asociados a nivel regional	Porcentaje			23000	Oficina m
63	2	EMPRENDIMIENTO PRODUCTIVIDAD COMPETITIVIDAD	Fortalecer las apuestas productivas agropecuarias de Tesalia mediante acompañamiento institucional e inversión en capacitación de todos los campesinos tesalenses	17	Agricultura y Desarrollo Rural	1702	proporción de pequeños productores asociados a nivel regional	Porcentaje			23000	Oficina m
64	2	EMPRENDIMIENTO PRODUCTIVIDAD COMPETITIVIDAD	Fortalecer las apuestas productivas agropecuarias de Tesalia mediante acompañamiento institucional e inversión en capacitación de todos los campesinos tesalenses	17	Agricultura y Desarrollo Rural	1709	producción agrícola en cadenas priorizadas 1709	Porcentaje		2019	23000	Oficina m
65	2	EMPRENDIMIENTO PRODUCTIVIDAD COMPETITIVIDAD	Cuidar el medio ambiente de Tesalia utilizando estrategias pedagógicas e invirtiendo en la conservación del medio ambiente desde las empresas públicas, privadas, agropecuarias y las labores domésticas	40	Vivienda	4001	Área de la entidad territorial en ecosistemas estrategicos	Porcentaje			4	Oficina m
66	2	EMPRENDIMIENTO PRODUCTIVIDAD COMPETITIVIDAD	Cuidar el medio ambiente de Tesalia utilizando estrategias pedagógicas e invirtiendo en la conservación del medio ambiente desde las empresas públicas, privadas, agropecuarias y las labores domésticas	32	Ambiente y Desarrollo	3202	áreas bajo sistemas sostenibles de conservación (restauración*, sistemas agroforestales, manejo forestal sostenible)	Porcentaje			2	Alcal
67	2	EMPRENDIMIENTO PRODUCTIVIDAD COMPETITIVIDAD	Cuidar el medio ambiente de Tesalia utilizando estrategias pedagógicas e invirtiendo en la conservación del medio ambiente desde las empresas públicas, privadas, agropecuarias y las labores domésticas	32	Ambiente y Desarrollo	3202	áreas bajo sistemas sostenibles de conservación (restauración*, sistemas agroforestales, manejo forestal sostenible)	Porcentaje			2	Alcal
68	2	EMPRENDIMIENTO PRODUCTIVIDAD COMPETITIVIDAD	Cuidar el medio ambiente de Tesalia utilizando estrategias pedagógicas e invirtiendo en la conservación del medio ambiente desde las empresas públicas, privadas, agropecuarias y las labores domésticas	32	Ambiente y Desarrollo	3204	Porcentaje de población sensibilizadas en medidas de protección del medio ambiente	Porcentaje			5	



MATRIZ: KIT DE PLANEACIÓN TERRITORIAL - KPT

Orden	Fuente	Mensaje Orientador	Objetivo de Desarrollo Sostenible	Código del programa presupuestal	Programa presupuestal	Meta de cuatrienio				
						Programa Personalizado	Código del producto	Producto	Código del indicador de producto	Indicador de producto
62	unicipal de desarrollo agr	No se tiene línea base disponible. La meta para el cuatrienio es de 23000 puntos porcentuales durante el periodo de gobierno	12. Producción y Cons	1707	Sanidad agropecuaria e inocuidad agroalimentaria	CAMPESINOS Y EMPRESARIOS UNIDOS MEJORAN LA ECONOMÍA TESALENSE	1707069	Servicio de divulgación y socialización	170706900	Asistentes informados
63	unicipal de desarrollo agr	No se tiene línea base disponible. La meta para el cuatrienio es de 23000 puntos porcentuales durante el periodo de gobierno	12. Producción y Cons	1708	Ciencia, tecnología e innovación agropecuaria	CAMPESINOS Y EMPRESARIOS UNIDOS MEJORAN LA ECONOMÍA TESALENSE	1708040	Servicio de divulgación de transferencia de tecnología	170804000	Productores beneficiados con transferencia de tecnología
64	unicipal de desarrollo agr	No se tiene línea base disponible. La meta para el cuatrienio es de 23000 puntos porcentuales durante el periodo de gobierno	12. Producción y Cons	1709	Infraestructura productiva y comercialización	CAMPESINOS Y EMPRESARIOS UNIDOS MEJORAN LA ECONOMÍA TESALENSE	1709031	Distritos de adecuación de tierras construidos	170903100	Distritos de riego y drenaje construidos
65	unicipal de desarrollo agr	No se tiene línea base disponible. La meta para el cuatrienio es de 4 puntos porcentuales durante el periodo de gobierno	15. Vida de Ecosistem	4001	Acceso a soluciones de vivienda	MEDIO AMBIENTE PRIORIZADO	4001007	Servicio de saneamiento y titulación de bienes fiscales	400100700	Bienes fiscales saneados y titulados
66	dia municipal de Tesalia	No se tiene línea base disponible. La meta para el cuatrienio es de 2 puntos porcentuales durante el periodo de gobierno	15. Vida de Ecosistem	3202	Conservación de la biodiversidad y sus servicios ecosistémicos	MEDIO AMBIENTE PRIORIZADO	3202006	Servicio de reforestación de ecosistemas	320200600	Plantaciones forestales realizadas
67	dia municipal de Tesalia	No se tiene línea base disponible. La meta para el cuatrienio es de 2 puntos porcentuales durante el periodo de gobierno	15. Vida de Ecosistem	3202	Conservación de la biodiversidad y sus servicios ecosistémicos	MEDIO AMBIENTE PRIORIZADO	3202037	Servicio de recuperación de cuerpos de agua lénticos y lóticos	320203700	Extensión de cuerpos de agua recuperados
68		No se tiene línea base disponible. La meta para el cuatrienio es de 5 puntos porcentuales durante el periodo de gobierno	15. Vida de Ecosistem	3204	Gestión de la información y el conocimiento ambiental	MEDIO AMBIENTE PRIORIZADO	3204011	Servicio de educación para el trabajo en el marco de la información y el conocimiento ambiental	320401104	Familias beneficiadas



MUNICIPIO DE TESALIA
SECRETARIA DE PLANEACIÓN E INFRAESTRUCTURA
 SISTEMA DE SEGUIMIENTO AL PLAN DE DESARROLLO
 TESALIA PRODUCTIVA Y EMPRESARIAL
 #MomentoDeLaGente 2020 - 2023



MATRIZ: KIT DE PLANEACIÓN TERRITORIAL - KPT

Orden	Meta de cuatrenio	Costo Unitario	Valor total	Recursos propios	Costeo			Otros			Propuesta Programatica	Dependencia Responsable
					Sistema General de Participaciones	Anualización del Sistema General de Regalías	Cofinanciación	Crédito	Otros			
62	3	\$ 2.000.000	6.000.000		6.000.000						Fomentar la tenencia responsable de las mascotas (caninos, felinos y equinos) con charlas de sensibilización sobre maltrato animal y jornadas de esterilización masivas en caninos y felinos en Tesalia y Pacarní	Secretaria de Planeación e Infraestructura
63	100	\$ 10.000.000	30.000.000		30.000.000						Fortalecimiento agropecuario por medio de inversión en programas biotecnológicos (transferencia de embriones, inseminación artificial e injertos), acompañado de capacitación profesional y asistencia técnica permanente en la optimización del recurso tierra, productividad de la tierra, mejoramiento genético animal y vegetal y ambientes de bioseguridad	Secretaria de Planeación e Infraestructura
64	1	\$ 2.000.000	2.000.000	2.000.000							Ser garantes del proceso constructivo para la terminación y puesta en marcha del distrito de riego de los llanos de Tesalia y Paicol, con seguimiento responsable mediante veeduría ciudadana en la ejecución de los recursos asignados por el gobierno nacional.	Secretaria de Planeación e Infraestructura
65	1	\$ 55.000.000	220.000.000						220.000.000		Adquirir predios estratégicos de reserva hídrica y zonas de reservas de fauna y flora nativas	Secretaria de Planeación e Infraestructura
66	3	\$ 20.000.000	60.000.000						60.000.000		Aislamiento y protección de nacedores de agua que surten los acueductos de Tesalia, Pacarní y veredales	Secretaria de Planeación e Infraestructura
67	1	\$ 24.000.000	24.000.000						24.000.000		Realizar proyectos de descontaminación de aguas superficiales o depósitos de aguas afectadas por vertimientos de actividades económicas industriales o agropecuarias	Secretaria de Planeación e Infraestructura
68	2	\$ 2.000.000	4.000.000						4.000.000		Educar y promover programas de capacitación ambiental orientados a la conservación de recursos naturales vinculando los hogares, instituciones educativas y la comunidad en general	Secretaria de Planeación e Infraestructura



El futuro es de todos

DNP
Departamento Nacional de Planeación



Portal Territorial de Colombia



MUNICIPIO DE TESALIA
SECRETARIA DE PLANEACIÓN E INFRAESTRUCTURA
SISTEMA DE SEGUIMIENTO AL PLAN DE DESARROLLO
TESALIA PRODUCTIVA Y EMPRESARIAL
#MomentoDeLaGente 2020 - 2023



Departamento Huila
Municipio Tesalia
Nombre del Plan de Desarrollo Tesalia Productiva y Empresarial
#MomentoDeLaGente

MATRIZ: KIT DE PLANEACIÓN TERRITORIAL - KPT

Priorización de objetivos				Meta de bienestar								
Orden	Código Línea Estratégica	Línea estratégica	Objetivo priorizado	Código del Sector	Sector	Código Indicador de bienestar	Indicador de bienestar	Tipo de Valor	Línea base	Año base	Meta de cuatrenio	Meta 2020 - 2023
69	2	EMPRENDIMIENTO PRODUCTIVIDAD COMPETITIVIDAD	Y Cuidar el medio ambiente de Tesalia utilizando estrategias pedagógicas e invirtiendo en la conservación del medio ambiente desde las empresas públicas, privadas, agropecuarias y las labores domésticas	21	Minas y energía	2105	pasivos ambientales intervenidos	Porcentaje			1	
70	2	EMPRENDIMIENTO PRODUCTIVIDAD COMPETITIVIDAD	Y Cuidar el medio ambiente de Tesalia utilizando estrategias pedagógicas e invirtiendo en la conservación del medio ambiente desde las empresas públicas, privadas, agropecuarias y las labores domésticas	32	Ambiente y Desarrollo Sostenible	3203	usuarios del recurso hídrico con programas de uso eficiente y ahorro de agua (pueaa) implementados	Porcentaje	90	2018	91	Alcal
71	2	EMPRENDIMIENTO PRODUCTIVIDAD COMPETITIVIDAD	Y Cuidar el medio ambiente de Tesalia utilizando estrategias pedagógicas e invirtiendo en la conservación del medio ambiente desde las empresas públicas, privadas, agropecuarias y las labores domésticas	32	Ambiente y Desarrollo Sostenible	3202	áreas bajo esquemas de pagos por servicios ambientales (psa) e incentivos a la conservación	Porcentaje			1	
72	2	EMPRENDIMIENTO PRODUCTIVIDAD COMPETITIVIDAD	Y Cuidar el medio ambiente de Tesalia utilizando estrategias pedagógicas e invirtiendo en la conservación del medio ambiente desde las empresas públicas, privadas, agropecuarias y las labores domésticas	32	Ambiente y Desarrollo Sostenible	3202	áreas bajo esquemas de pagos por servicios ambientales (psa) e incentivos a la conservación	Porcentaje			1	
73	2	EMPRENDIMIENTO PRODUCTIVIDAD COMPETITIVIDAD	Y Cuidar el medio ambiente de Tesalia utilizando estrategias pedagógicas e invirtiendo en la conservación del medio ambiente desde las empresas públicas, privadas, agropecuarias y las labores domésticas	21	Minas y energía	2102	porcentaje de capacidad instalada para generación de energía eléctrica que corresponde a fuentes renovables	Porcentaje			5	
74	2	EMPRENDIMIENTO PRODUCTIVIDAD COMPETITIVIDAD	Y Fortalecer el emprendimiento tesalenses mediante acompañamiento técnico en la formulación de ideas, creación de nuevas empresas y registro de marca	36	Trabajo	3604	Porcentaje de jóvenes que no estudian o no trabajan - NINIS				20	
75	2	EMPRENDIMIENTO PRODUCTIVIDAD COMPETITIVIDAD	Y Fortalecer el emprendimiento tesalenses mediante acompañamiento técnico en la formulación de ideas, creación de nuevas empresas y registro de marca	36	Trabajo	3602	Tasa de ocupación	Porcentaje			20	



Priorización de objetivos y definición de estrategia



MATRIZ: KIT DE PLANEACIÓN TERRITORIAL - KPT

Meta de cuatrienio										
Orden	Fuente	Mensaje Orientador	Objetivo de Desarrollo Sostenible	Código del programa presupuestal	Programa presupuestal	Programa Personalizado	Código del producto	Producto	Código del indicador de producto	Indicador de producto
69		No se tiene línea base disponible. La meta para el cuatrienio es de 1 puntos porcentuales durante el periodo de gobierno	15. Vida de Ecosistemas	2105	Desarrollo ambiental sostenible del sector minero energético	MEDIO AMBIENTE PRIORIZADO	2105019	Servicio de asistencia técnica en el manejo socio ambiental en las actividades mineras	210501900	Personas asistidas técnicamente 2105
70	dia municipal de Tesalia	Este indicador aumentara 1 puntos porcentuales durante el periodo de gobierno, frente a la Línea de Base	15. Vida de Ecosistemas	3203	Gestión integral del recurso hídrico	MEDIO AMBIENTE PRIORIZADO	3203047	Obras y medidas de adecuación hidráulica.	320304700	Obras hidráulicas construidas.
71		No se tiene línea base disponible. La meta para el cuatrienio es de 1 puntos porcentuales durante el periodo de gobierno	15. Vida de Ecosistemas	3202	Conservación de la biodiversidad y sus servicios ecosistémicos	MEDIO AMBIENTE PRIORIZADO	3202017	Servicio apoyo financiero para la implementación de esquemas de pago por Servicio ambientales	320201700	Esquemas de Pago por Servicio ambientales implementados
72		No se tiene línea base disponible. La meta para el cuatrienio es de 1 puntos porcentuales durante el periodo de gobierno	15. Vida de Ecosistemas	3202	Conservación de la biodiversidad y sus servicios ecosistémicos	MEDIO AMBIENTE PRIORIZADO	3202005	Servicio de restauración de ecosistemas	320200500	Áreas en proceso de restauración
73		No se tiene línea base disponible. La meta para el cuatrienio es de 5 puntos porcentuales durante el periodo de gobierno	15. Vida de Ecosistemas	2102	Consolidación productiva del sector de energía eléctrica	TESALIA USA ENERGÍAS RENOVABLES	2102038	Central de generación fotovoltaica construida	210203800	Central de generación fotovoltaica construida
74		No se tiene línea base disponible. La meta para el cuatrienio es de 20 puntos porcentuales durante el periodo de gobierno	1. Fin de la Pobreza	3604	Derechos fundamentales del trabajo y fortalecimiento del diálogo social	MOMENTO DEL EMPRENDIMIENTO Y LA COMPETITIVIDAD	3604026	Servicio de divulgación para la aplicación del enfoque de genero	360402600	Personas sensibilizadas
75		No se tiene línea base disponible. La meta para el cuatrienio es de 20 puntos porcentuales durante el periodo de gobierno	1. Fin de la Pobreza	3602	Generación y formalización del empleo	MOMENTO DEL EMPRENDIMIENTO Y LA COMPETITIVIDAD	3602029	Servicio de asistencia técnica para la generación y formalización del empleo	360202900	Personas asistidas técnicamente



MUNICIPIO DE TESALIA
SECRETARIA DE PLANEACIÓN E INFRAESTRUCTURA
 SISTEMA DE SEGUIMIENTO AL PLAN DE DESARROLLO
 TESALIA PRODUCTIVA Y EMPRESARIAL
 #MomentoDeLaGente 2020 - 2023
 MATRIZ: KIT DE PLANEACIÓN TERRITORIAL - KPT



Orden	Meta de cuatrenio	Costo Unitario	Valor total	Recursos propios	Costeo			Otros			Propuesta Programatica	Dependencia Responsable
					Sistema General de Participaciones	Anualización del Sistema General de Regalías	Cofinanciación	Crédito	Otros			
69	2	\$ 2.000.000	4.000.000	2.000.000					2.000.000	Fortalecer la minería artesanal como una actividad amigable con el medio ambiente, productiva, responsable y sostenible	Secretaria de Planeación e Infraestructura	
70	10	\$ 4.000.000	40.000.000		40.000.000					Promover la construcción de jabueyes para el aprovechamiento de aguas lluvias con el fin de afrontar las fuertes sequías Adecuación del cauce (canalización) para disminuir el riesgo sobre las fuentes hídricas adyacentes al casco urbano de Tesalia y Pacarní.	Secretaria de Planeación e Infraestructura	
71	3	\$ 1.000.000	1.000.000	1.000.000						Establecer incentivos en materia tributaria a predios que promuevan la conservación, restauración y protección de zonas de importancia estratégica ambiental y de fuentes hídricas	Secretaria de Planeación e Infraestructura	
72	3	\$ 10.000.000	30.000.000		10.000.000				20.000.000	Priorizar inversión para la recuperación ambiental y país paisajística (restauración y reforestación) de las cuencas y microcuencas que surten a los acueductos veredales, municipal y centro poblado	Secretaria de Planeación e Infraestructura	
73	1	\$ 15.000.000	15.000.000						15.000.000	Gestionar y estimular el uso de energías renovables y reciclaje del agua en la cotidianidad de las labores domésticas, empresariales y agropecuarias	Secretaria de Planeación e Infraestructura	
74	1										Secretaria de Gobierno	
75	10										Secretaria de Gobierno	



El futuro es de todos

DNP
Departamento
Nacional de Planeación



Portal
Territorial
de Colombia



MUNICIPIO DE TESALIA
SECRETARIA DE PLANEACIÓN E INFRAESTRUCTURA
SISTEMA DE SEGUIMIENTO AL PLAN DE DESARROLLO
TESALIA PRODUCTIVA Y EMPRESARIAL
#MomentoDeLaGente 2020 - 2023
MATRIZ: KIT DE PLANEACIÓN TERRITORIAL - KPT



Departamento
Municipio
Nombre del Plan de Desarrollo

Huila
Tesalia
Tesalia Productiva y Empresarial
#MomentoDeLaGente

Priorización de objetivos				Meta de bienestar								
Orden	Código Línea Estratégica	Línea estratégica	Objetivo priorizado	Código del Sector	Sector	Código Indicador de bienestar	Indicador de bienestar	Tipo de Valor	Línea base	Año base	Meta de cuatrenio	Meta 2020 - 2023
76	2	EMPREDIMIENTO PRODUCTIVIDAD COMPETITIVIDAD	Fortalecer el emprendimiento tesalenses mediante acompañamiento técnico en la formulación de ideas, creación de nuevas empresas y registro de marca	35	Comercio, Industria y Turismo	3502	Población ocupada en la industria turística	Porcentaje			1	
77	2	EMPREDIMIENTO PRODUCTIVIDAD COMPETITIVIDAD	Fortalecer el emprendimiento tesalenses mediante acompañamiento técnico en la formulación de ideas, creación de nuevas empresas y registro de marca	23	Tecnologías de la Información y las Comunicaciones	2301	personas que usan internet	Porcentaje	7,1	2019	7,7	
78	2	EMPREDIMIENTO PRODUCTIVIDAD COMPETITIVIDAD	Fortalecer el emprendimiento tesalenses mediante acompañamiento técnico en la formulación de ideas, creación de nuevas empresas y registro de marca	36	Trabajo	3602	Tasa de ocupación	Porcentaje			20	
79	2	EMPREDIMIENTO PRODUCTIVIDAD COMPETITIVIDAD	Fortalecer el emprendimiento tesalenses mediante acompañamiento técnico en la formulación de ideas, creación de nuevas empresas y registro de marca	36	Trabajo	3602	Tasa de ocupación	Porcentaje			20	
80	2	EMPREDIMIENTO PRODUCTIVIDAD COMPETITIVIDAD	Fortalecer el emprendimiento tesalenses mediante acompañamiento técnico en la formulación de ideas, creación de nuevas empresas y registro de marca	36	Trabajo	3602	Tasa de ocupación	Porcentaje			20	
81	2	EMPREDIMIENTO PRODUCTIVIDAD COMPETITIVIDAD	Fortalecer el emprendimiento tesalenses mediante acompañamiento técnico en la formulación de ideas, creación de nuevas empresas y registro de marca	17	Agricultura y Desarrollo Rural	1702	proporción de pequeños productores asociados a nivel regional	Porcentaje		2019		
82	3	RECONSTRUCCION DEL TEJIDO SOCIAL	Avanzar hacia la garantía del goce efectivo del derecho a la salud pro medio del control de riesgo de acceso, uso y calidad de los servicios de salud, en el ámbito territorial	19	Salud y Protección Social	1903	Tasa de Mortalidad	Porcentaje	6,1	2018	6,1	odega de Datos de
83	3	RECONSTRUCCION DEL TEJIDO SOCIAL	Avanzar hacia la garantía del goce efectivo del derecho a la salud pro medio del control de riesgo de acceso, uso y calidad de los servicios de salud, en el ámbito territorial	19	Salud y Protección Social	1903	Tasa de Mortalidad	Porcentaje	6,1	2018	6,1	odega de Datos de



Priorización de objetivos y definición de estrategia



MATRIZ: KIT DE PLANEACIÓN TERRITORIAL - KPT

Orden	Fuente	Mensaje Orientador	Objetivo de Desarrollo Sostenible	Código del programa presupuestal	Programa presupuestal	Meta de cuatrienio				
						Programa Personalizado	Código del producto	Producto	Código del indicador de producto	Indicador de producto
76		No se tiene línea base disponible. La meta para el cuatrienio es de 1 puntos porcentuales durante el periodo de gobierno	1. Fin de la Pobreza	3502	Productividad y competitividad de las empresas colombianas	FOMENTO DE EMPRENDIMIENTO Y LA COMPETITIVIDAD	3502094	Documento de investigación sobre turismo	350209400	Documentos sobre medición y análisis de información turística realizada
77	Terridata	Este indicador aumentara 0.6 puntos porcentuales durante el periodo de gobierno, frente a la Línea de Base	1. Fin de la Pobreza	2301	Facilitar el acceso y uso de las Tecnologías de la Información y las Comunicaciones en todo el territorio nacional	MOMENTO DE EMPRENDIMIENTO Y LA COMPETITIVIDAD	2301012	Servicio de acceso Zonas Wifi	230101204	Zonas Wifi en áreas rurales instaladas
78		No se tiene línea base disponible. La meta para el cuatrienio es de 20 puntos porcentuales durante el periodo de gobierno	1. Fin de la Pobreza	3602	Generación y formalización del empleo	MOMENTO DE EMPRENDIMIENTO Y LA COMPETITIVIDAD	3602017	Servicio de asistencia técnica para la generación y formalización de empresa	360201701	Emprendedores Orientados
79		No se tiene línea base disponible. La meta para el cuatrienio es de 20 puntos porcentuales durante el periodo de gobierno	1. Fin de la Pobreza	3602	Generación y formalización del empleo	MOMENTO DE EMPRENDIMIENTO Y LA COMPETITIVIDAD	3602021	Servicio de promoción, fomento y divulgación de la asociatividad solidaria	360202100	Programas diseñados
80		No se tiene línea base disponible. La meta para el cuatrienio es de 20 puntos porcentuales durante el periodo de gobierno	1. Fin de la Pobreza	3602	Generación y formalización del empleo	MOMENTO DE EMPRENDIMIENTO Y LA COMPETITIVIDAD	3602032	Servicio de asesoría técnica para el emprendimiento	360203200	Emprendimientos asesorados
81			8. Trabajo y Crecimiento Económico	1702	Inclusión productiva de pequeños productores rurales	MOMENTO DE EMPRENDIMIENTO Y LA COMPETITIVIDAD	1702022	Estudios de preinversión 1702	170202200	Estudios de preinversión realizados 1702
82	SISPRO (SGD) - Registro de	Este indicador es una meta de mantenimiento de 6.1 para el periodo de gobierno	3. Salud y Bienestar	1903	Inspección, vigilancia y control	Inspección, vigilancia y control	1903016	Servicio de auditoria y visitas inspectivas	190301600	Visitas realizadas
83	SISPRO (SGD) - Registro de	Este indicador es una meta de mantenimiento de 6.1 para el periodo de gobierno	3. Salud y Bienestar	1903	Inspección, vigilancia y control	Inspección, vigilancia y control	1903025	Servicio de implementación de estrategias para el fortalecimiento del control social en salud	190302500	Estrategia para el fortalecimiento del control social en salud implementadas



MUNICIPIO DE TESALIA
SECRETARIA DE PLANEACIÓN E INFRAESTRUCTURA
 SISTEMA DE SEGUIMIENTO AL PLAN DE DESARROLLO
 TESALIA PRODUCTIVA Y EMPRESARIAL
 #MomentoDeLaGente 2020 - 2023



MATRIZ: KIT DE PLANEACIÓN TERRITORIAL - KPT

Orden	Meta de cuatrenio	Costo Unitario	Valor total	Recursos propios	Costeo					Otros		Propuesta Programatica	Dependencia Responsable	
					Sistema General de Participaciones	Anualización del Sistema General de Regalías	Cofinanciación	Crédito	Otros					
76	1	\$ 250.000.000	250.000.000		250.000.000							Adecuar un centro de formación académica y de emprendimiento para las asociaciones y alianzas institucionales para la promoción del desarrollo empresarial e industrial Ayudar a la conformación de nuevas empresas tesalenses a través de la gestión de recursos públicos o privados para la ejecución de ideas de negocio que disminuyan el desempleo	Secretaria de Planeación e Infraestructura	
77	1													Secretaria de Gobierno
78	1													Secretaria de Gobierno
79	3													Secretaria de Gobierno
80	1	\$ 5.000.000	5.000.000		5.000.000							Crear el programa de apoyo empresarial a la mujer (PAEM)	Secretaria de Planeación e Infraestructura	
81	1	\$ 10.000.000	10.000.000		10.000.000							Gestionar la construcción del centro de desarrollo agroempresarial y de negocios (CDAN) de Tesalia que permita impulsar la producción y comercialización de los productos agropecuarios alrededor del distrito de riego y demás sectores, además de la formación académica e investigación agropecuaria	Secretaria de Planeación e Infraestructura	
82	24													Secretaria Salud y Desarrollo Social
83	20													Secretaria Salud y Desarrollo Social



El futuro es de todos

DNP
Departamento
Nacional de Planeación



Portal
Territorial
de Colombia



MUNICIPIO DE TESALIA

SECRETARIA DE PLANEACIÓN E INFRAESTRUCTURA

SISTEMA DE SEGUIMIENTO AL PLAN DE DESARROLLO

TESALIA PRODUCTIVA Y EMPRESARIAL

#MomentoDeLaGente 2020 - 2023

MATRIZ: KIT DE PLANEACIÓN TERRITORIAL - KPT



Departamento
Municipio
Nombre del Plan de Desarrollo

Huila
Tesalia
Tesalia Productiva y Empresarial
#MomentoDeLaGente

Priorización de objetivos				Meta de bienestar								
Orden	Código Línea Estratégica	Línea estratégica	Objetivo priorizado	Código del Sector	Sector	Código Indicador de bienestar	Indicador de bienestar	Tipo de Valor	Línea base	Año base	Meta de cuatrenio	Meta 2020 - 2023
84	3	RECONSTRUCCION DEL TEJIDO SOCIAL	Avanzar hacia la garantía del goce efectivo del derecho a la salud pro medio del control de riesgo de acceso, uso y calidad de los servicios de salud, en el ámbito territorial	19	Salud y Protección Social	1903	Tasa de Mortalidad	Porcentaje	6,1	2018	6,1	odega de Datos de
85	3	RECONSTRUCCION DEL TEJIDO SOCIAL	Avanzar hacia la garantía del goce efectivo del derecho a la salud pro medio del control de riesgo de acceso, uso y calidad de los servicios de salud, en el ámbito territorial	19	Salud y Protección Social	1903	Tasa de Mortalidad	Porcentaje	6,1	2018	6,1	odega de Datos de
86	3	RECONSTRUCCION DEL TEJIDO SOCIAL	Avanzar hacia la garantía del goce efectivo del derecho a la salud pro medio del control de riesgo de acceso, uso y calidad de los servicios de salud, en el ámbito territorial	19	Salud y Protección Social	1905	incidencia de tuberculosis	Porcentaje	74,9	2018	74,9	demilogico perio
87	3	RECONSTRUCCION DEL TEJIDO SOCIAL	Avanzar hacia la garantía del goce efectivo del derecho a la salud pro medio del control de riesgo de acceso, uso y calidad de los servicios de salud, en el ámbito territorial	19	Salud y Protección Social	1905	tasa de mortalidad enfermedades del sistema circulatorio	Porcentaje	185,91	2018	185,91	odega de Datos de
88	3	RECONSTRUCCION DEL TEJIDO SOCIAL	Avanzar hacia la garantía del goce efectivo del derecho a la salud pro medio del control de riesgo de acceso, uso y calidad de los servicios de salud, en el ámbito territorial	19	Salud y Protección Social	1905	porcentaje de exceso de peso en niños, niñas y adolescentes de 5 a 17 años	Porcentaje	24,5	2019	24,5	SISVAN S
89	3	RECONSTRUCCION DEL TEJIDO SOCIAL	Avanzar hacia la garantía del goce efectivo del derecho a la salud pro medio del control de riesgo de acceso, uso y calidad de los servicios de salud, en el ámbito territorial	19	Salud y Protección Social	1905	porcentaje de exceso de peso en niños, niñas y adolescentes de 5 a 17 años	Porcentaje	24,5	2019	24,5	SISVAN S
90	3	RECONSTRUCCION DEL TEJIDO SOCIAL	Avanzar hacia la garantía del goce efectivo del derecho a la salud pro medio del control de riesgo de acceso, uso y calidad de los servicios de salud, en el ámbito territorial	19	Salud y Protección Social	1905	porcentaje de exceso de peso en niños, niñas y adolescentes de 5 a 17 años	Porcentaje	24,5	2019	24,5	SISVAN S



MATRIZ: KIT DE PLANEACIÓN TERRITORIAL - KPT

Meta de cuatrenio										
Orden	Fuente	Mensaje Orientador	Objetivo de Desarrollo Sostenible	Código del programa presupuestal	Programa presupuestal	Programa Personalizado	Código del producto	Producto	Código del indicador de producto	Indicador de producto
84	SISPRO (SGD) - Registro d	Este indicador es una meta de mantenimiento de 6.1 para el periodo de gobierno	3. Salud y Bienestar	1903	Inspección, vigilancia y control	Inspección, vigilancia y control	1903034	Servicio de asistencia tecnica	190303400	Servicio de asistencia tecnica realizadas
85	SISPRO (SGD) - Registro d	Este indicador es una meta de mantenimiento de 6.1 para el periodo de gobierno	3. Salud y Bienestar	1903	Inspección, vigilancia y control	Inspección, vigilancia y control	1903031	servicio de información de vigilancia epidemiologica	190303100	Informes de eventos generados en la vigencia
86	do 13 2018 Secretaria de s	Este indicador es una meta de mantenimiento de 74.9 para el periodo de gobierno	3. Salud y Bienestar	1905	Salud pública	SALUD PÚBLICA	1905026	Servicio de gestión del riesgo para enfermedades emergentes, reemergentes y desatendidas	190502600	Campañas de gestión del riesgo para enfermedades emergentes, reemergentes y desatendidas implementadas
87	SISPRO (SGD) - Registro d	Este indicador es una meta de mantenimiento de 185.91 para el periodo de gobierno	3. Salud y Bienestar	1905	Salud pública	SALUD PÚBLICA	1905031	Servicios de promoción de la salud y prevención de riesgos asociados a condiciones no transmisibles	190503100	Campañas de promoción de la salud y prevención de riesgos asociados a condiciones no transmisibles implementadas
88	Secretaria de Salud Depar	Este indicador es una meta de mantenimiento de 24.5 para el periodo de gobierno	3. Salud y Bienestar	1905	Salud pública	SALUD PÚBLICA	1905023	Servicio de gestión del riesgo para abordar condiciones crónicas prevalentes	190502300	Campañas de gestión del riesgo para abordar condiciones crónicas prevalentes implementadas
89	Secretaria de Salud Depar	Este indicador es una meta de mantenimiento de 24.5 para el periodo de gobierno	3. Salud y Bienestar	1905	Salud pública	SALUD PÚBLICA	1905028	Servicio de gestión del riesgo para temas de consumo, aprovechamiento biológico, calidad e inocuidad de los alimentos	190502800	Campañas de gestión del riesgo para temas de consumo, aprovechamiento biológico, calidad e inocuidad de los alimentos implementadas
90	Secretaria de Salud Depar	Este indicador es una meta de mantenimiento de 24.5 para el periodo de gobierno	3. Salud y Bienestar	1905	Salud pública	SALUD PÚBLICA	1905031	Servicios de promoción de la salud y prevención de riesgos asociados a condiciones no transmisibles	190503100	Campañas de promoción de la salud y prevención de riesgos asociados a condiciones no transmisibles implementadas



MUNICIPIO DE TESALIA
SECRETARIA DE PLANEACIÓN E INFRAESTRUCTURA
 SISTEMA DE SEGUIMIENTO AL PLAN DE DESARROLLO
 TESALIA PRODUCTIVA Y EMPRESARIAL
 #MomentoDeLaGente 2020 - 2023



MATRIZ: KIT DE PLANEACIÓN TERRITORIAL - KPT

Orden	Meta de cuatrenio	Costo Unitario	Valor total	Recursos propios	Costeo					Otros		Propuesta Programatica	Dependencia Responsable
					Sistema General de Participaciones	Anualización del Sistema General de Regalías	Cofinanciación	Crédito	Otros				
84	24												Secretaria Salud y Desarrollo Social
85	208												Secretaria Salud y Desarrollo Social
86	4		0										Secretaria Salud y Desarrollo Social
87	8		0										Secretaria Salud y Desarrollo Social
88	4		0										Secretaria Salud y Desarrollo Social
89	4		0										Secretaria Salud y Desarrollo Social
90	4		0										Secretaria Salud y Desarrollo Social



El futuro es de todos

DNP
Departamento
Nacional de Planeación



Portal
Territorial
de Colombia



MUNICIPIO DE TESALIA

SECRETARIA DE PLANEACIÓN E INFRAESTRUCTURA

SISTEMA DE SEGUIMIENTO AL PLAN DE DESARROLLO

TESALIA PRODUCTIVA Y EMPRESARIAL

#MomentoDeLaGente 2020 - 2023

MATRIZ: KIT DE PLANEACIÓN TERRITORIAL - KPT



Departamento
Municipio
Nombre del Plan de Desarrollo

Huila
Tesalia
Tesalia Productiva y Empresarial
#MomentoDeLaGente

Priorización de objetivos

Meta de bienestar

Orden	Código Línea Estratégica	Línea estratégica	Objetivo priorizado	Código del Sector	Sector	Código Indicador de bienestar	Indicador de bienestar	Tipo de Valor	Línea base	Año base	Meta de cuatrenio	Meta 2020 - 2023
91	3	RECONSTRUCCION DEL TEJIDO SOCIAL	Avanzar hacia la garantía del goce efectivo del derecho a la salud pro medio del control de riesgo de acceso, uso y calidad de los servicios de salud, en el ámbito territorial	19	Salud y Protección Social	1905	prevalencia de desnutrición crónica en menores de 5 años	Porcentaje	12,7	2019	9,5	SISVAN S
92	3	RECONSTRUCCION DEL TEJIDO SOCIAL	Avanzar hacia la garantía del goce efectivo del derecho a la salud pro medio del control de riesgo de acceso, uso y calidad de los servicios de salud, en el ámbito territorial	19	Salud y Protección Social	1905	porcentaje de nacidos vivos a término con bajo peso al nacer	Porcentaje	8,5	2019	7,1	SISVAN S
93	3	RECONSTRUCCION DEL TEJIDO SOCIAL	Avanzar hacia la garantía del goce efectivo del derecho a la salud pro medio del control de riesgo de acceso, uso y calidad de los servicios de salud, en el ámbito territorial	19	Salud y Protección Social	1905	Seguimiento a ETA	Porcentaje	100	2019	100	
94	3	RECONSTRUCCION DEL TEJIDO SOCIAL	Avanzar hacia la garantía del goce efectivo del derecho a la salud pro medio del control de riesgo de acceso, uso y calidad de los servicios de salud, en el ámbito territorial	19	Salud y Protección Social	1905	tasa de mortalidad por lesiones auto infligidas intencionalmente	Porcentaje	11,86	2018	11,86	M
95	3	RECONSTRUCCION DEL TEJIDO SOCIAL	Avanzar hacia la garantía del goce efectivo del derecho a la salud pro medio del control de riesgo de acceso, uso y calidad de los servicios de salud, en el ámbito territorial	19	Salud y Protección Social	1905	tasa de mortalidad	Porcentaje	6,1	2018	6,1	odega de Datos de
96	3	RECONSTRUCCION DEL TEJIDO SOCIAL	Avanzar hacia la garantía del goce efectivo del derecho a la salud pro medio del control de riesgo de acceso, uso y calidad de los servicios de salud, en el ámbito territorial	19	Salud y Protección Social	1905	letalidad por dengue	Porcentaje	0	2019	0	demologico perio
97	3	RECONSTRUCCION DEL TEJIDO SOCIAL	Avanzar hacia la garantía del goce efectivo del derecho a la salud pro medio del control de riesgo de acceso, uso y calidad de los servicios de salud, en el ámbito territorial	19	Salud y Protección Social	1905	letalidad por dengue	Porcentaje	0	2019	0	demologico perio



MATRIZ: KIT DE PLANEACIÓN TERRITORIAL - KPT

Orden	Fuente	Mensaje Orientador	Objetivo de Desarrollo Sostenible	Código del programa presupuestal	Programa presupuestal	Programa Personalizado	Meta de cuatrenio			
							Código del producto	Producto	Código del indicador de producto	Indicador de producto
91	Secretaría de Salud Depar	Este indicador disminuirá 25 puntos porcentuales durante el periodo de gobierno, frente a la Línea de Base	3. Salud y Bienestar	1905	Salud pública	SALUD PÚBLICA	1905028	Servicio de gestión del riesgo para temas de consumo, aprovechamiento biológico, calidad e inocuidad de los alimentos	190502800	Campañas de gestión del riesgo para temas de consumo, aprovechamiento biológico, calidad e inocuidad de los alimentos implementadas
92	Secretaría de Salud Depar	Este indicador disminuirá 16 puntos porcentuales durante el periodo de gobierno, frente a la Línea de Base	3. Salud y Bienestar	1905	Salud pública	SALUD PÚBLICA	1905028	Servicio de gestión del riesgo para temas de consumo, aprovechamiento biológico, calidad e inocuidad de los alimentos	190502800	Campañas de gestión del riesgo para temas de consumo, aprovechamiento biológico, calidad e inocuidad de los alimentos implementadas
93	SIVIGILA MUNICIPAL	Este indicador es una meta de mantenimiento de 100 para el periodo de gobierno	3. Salud y Bienestar	1905	Salud pública	SALUD PÚBLICA	1905028	Servicio de gestión del riesgo para temas de consumo, aprovechamiento biológico, calidad e inocuidad de los alimentos	190502800	Campañas de gestión del riesgo para temas de consumo, aprovechamiento biológico, calidad e inocuidad de los alimentos implementadas
94	Medicina legal Forensis 201	Este indicador es una meta de mantenimiento de 11.86 para el periodo de gobierno	3. Salud y Bienestar	1905	Salud pública	SALUD PÚBLICA	1905022	Servicio de gestión del riesgo en temas de trastornos mentales	190502200	Campañas de gestión del riesgo en temas de trastornos mentales implementadas
95	SISPRO (SGD) - Registro d	Este indicador es una meta de mantenimiento de 6.1 para el periodo de gobierno	3. Salud y Bienestar	1905	Salud pública	SALUD PÚBLICA	1905020	Servicio de gestión del riesgo en temas de consumo de sustancias psicoactivas	190502000	Campañas de gestión del riesgo en temas de consumo de sustancias psicoactivas implementadas
96	do 13 2018 Secretaría de	Este indicador es una meta de mantenimiento de 0 para el periodo de gobierno	3. Salud y Bienestar	1905	Salud pública	SALUD PÚBLICA	1905024	Servicio de gestión del riesgo para abordar situaciones de salud relacionadas con condiciones ambientales	190502400	Campañas de gestión del riesgo para abordar situaciones de salud relacionadas con condiciones ambientales implementadas
97	do 13 2018 Secretaría de	Este indicador es una meta de mantenimiento de 0 para el periodo de gobierno	3. Salud y Bienestar	1905	Salud pública	SALUD PÚBLICA	1905019	Servicio de educación informal en temas de salud pública	190501900	Personas capacitadas



MUNICIPIO DE TESALIA
SECRETARIA DE PLANEACIÓN E INFRAESTRUCTURA
SISTEMA DE SEGUIMIENTO AL PLAN DE DESARROLLO
TESALIA PRODUCTIVA Y EMPRESARIAL
#MomentoDeLaGente 2020 - 2023
MATRIZ: KIT DE PLANEACIÓN TERRITORIAL - KPT



Orden	Meta de cuatrenio	Costo Unitario	Valor total	Recursos propios	Costeo					Otros		Propuesta Programatica	Dependencia Responsable
					Sistema General de Participaciones	Anualización del Sistema General de Regalías	Cofinanciación	Crédito	Otros				
91	4		0									Secretaria Salud y Desarrollo Social	
92	4		0									Secretaria Salud y Desarrollo Social	
93	4		0									Secretaria Salud y Desarrollo Social	
94	4		0									Secretaria Salud y Desarrollo Social	
95	4		0									Secretaria Salud y Desarrollo Social	
96	8		0									Secretaria Salud y Desarrollo Social	
97	100		0									Secretaria Salud y Desarrollo Social	



El futuro es de todos

DNP
Departamento Nacional de Planeación



Portal Territorial de Colombia



MUNICIPIO DE TESALIA
SECRETARIA DE PLANEACIÓN E INFRAESTRUCTURA

SISTEMA DE SEGUIMIENTO AL PLAN DE DESARROLLO

TESALIA PRODUCTIVA Y EMPRESARIAL

#MomentoDeLaGente 2020 - 2023

MATRIZ: KIT DE PLANEACIÓN TERRITORIAL - KPT



Departamento
Municipio
Nombre del Plan de Desarrollo

Huila
Tesalia
Tesalia Productiva y Empresarial
#MomentoDeLaGente

Priorización de objetivos				Meta de bienestar								
Orden	Código Línea Estratégica	Línea estratégica	Objetivo priorizado	Código del Sector	Sector	Código Indicador de bienestar	Indicador de bienestar	Tipo de Valor	Línea base	Año base	Meta de cuatrenio	Meta 2020 - 2023
98	3	RECONSTRUCCION DEL TEJIDO SOCIAL	Avanzar hacia la garantía del goce efectivo del derecho a la salud pro medio del control de riesgo de acceso, uso y calidad de los servicios de salud, en el ámbito territorial	19	Salud y Protección Social	1905	Letalidad por infección Respiratoria Aguda.	Porcentaje	0,65	2019	0,65	http://r
99	3	RECONSTRUCCION DEL TEJIDO SOCIAL	Avanzar hacia la garantía del goce efectivo del derecho a la salud pro medio del control de riesgo de acceso, uso y calidad de los servicios de salud, en el ámbito territorial	19	Salud y Protección Social	1905	Letalidad por infección Respiratoria Aguda.	Porcentaje	0,65	2019	0,65	http://r
100	3	RECONSTRUCCION DEL TEJIDO SOCIAL	Avanzar hacia la garantía del goce efectivo del derecho a la salud pro medio del control de riesgo de acceso, uso y calidad de los servicios de salud, en el ámbito territorial	19	Salud y Protección Social	1905	tasa de mortalidad materna	Porcentaje	0	2019	0	demiologico perio
101	3	RECONSTRUCCION DEL TEJIDO SOCIAL	Avanzar hacia la garantía del goce efectivo del derecho a la salud pro medio del control de riesgo de acceso, uso y calidad de los servicios de salud, en el ámbito territorial	19	Salud y Protección Social	1905	tasa de mortalidad infantil por 1.000 nacidos vivos (ajustada)	Porcentaje	21	2019	21	ecretaria de salud
102	3	RECONSTRUCCION DEL TEJIDO SOCIAL	Avanzar hacia la garantía del goce efectivo del derecho a la salud pro medio del control de riesgo de acceso, uso y calidad de los servicios de salud, en el ámbito territorial	19	Salud y Protección Social	1905	tasa de mortalidad en menores de 5 años (ajustada)	Porcentaje	28	2019	23,26	ecretaria de salud
103	3	RECONSTRUCCION DEL TEJIDO SOCIAL	Avanzar hacia la garantía del goce efectivo del derecho a la salud pro medio del control de riesgo de acceso, uso y calidad de los servicios de salud, en el ámbito territorial	19	Salud y Protección Social	1905	tasa de mortalidad	Porcentaje	6,1	2019	6,1	odega de Datos de
104	3	RECONSTRUCCION DEL TEJIDO SOCIAL	Avanzar hacia la garantía del goce efectivo del derecho a la salud pro medio del control de riesgo de acceso, uso y calidad de los servicios de salud, en el ámbito territorial	19	Salud y Protección Social	1905	tasa de mortalidad	Porcentaje	6,1	2019	6,1	odega de Datos de
105	3	RECONSTRUCCION DEL TEJIDO SOCIAL	Avanzar hacia la garantía del goce efectivo del derecho a la salud pro medio del control de riesgo de acceso, uso y calidad de los servicios de salud, en el ámbito territorial	19	Salud y Protección Social	1906	tasa de mortalidad	Porcentaje	6,1	2019	6,1	odega de Datos de
106	3	RECONSTRUCCION DEL TEJIDO SOCIAL	Avanzar hacia la garantía del goce efectivo del derecho a la salud pro medio del control de riesgo de acceso, uso y calidad de los servicios de salud, en el ámbito territorial	19	Salud y Protección Social	1906	tasa de mortalidad	Porcentaje	6,1	2019	6,1	odega de Datos de



MATRIZ: KIT DE PLANEACIÓN TERRITORIAL - KPT

Meta de cuatrenio										
Orden	Fuente	Mensaje Orientador	Objetivo de Desarrollo Sostenible	Código del programa presupuestal	Programa presupuestal	Programa Personalizado	Código del producto	Producto	Código del indicador de producto	Indicador de producto
98	ssvr2.sispro.gov.co/repor	Este indicador es una meta de mantenimiento de 0.65 para el periodo de gobierno	3. Salud y Bienestar	1905	Salud pública	SALUD PÚBLICA	1905024	Servicio de gestión del riesgo para abordar situaciones de salud relacionadas con condiciones ambientales	190502401	Personas atendidas con campañas de gestión del riesgo para abordar situaciones de salud relacionadas con condiciones ambientales
99	ssvr2.sispro.gov.co/repor	Este indicador es una meta de mantenimiento de 0.65 para el periodo de gobierno	3. Salud y Bienestar	1905	Salud pública	SALUD PÚBLICA	1905019	Servicio de educación informal en temas de salud pública	190501900	Personas capacitadas
100	do 13 2018 Secretaria de s	Este indicador es una meta de mantenimiento de 0 para el periodo de gobierno	3. Salud y Bienestar	1905	Salud pública	SALUD PÚBLICA	1905021	Servicio de gestión del riesgo en temas de salud sexual y reproductiva	190502100	Campañas de gestión del riesgo en temas de salud sexual y reproductiva implementadas
101	departamental (Tablero d	Este indicador es una meta de mantenimiento de 21 para el periodo de gobierno	3. Salud y Bienestar	1905	Salud pública	SALUD PÚBLICA	1905027	Servicio de gestión del riesgo para enfermedades inmunoprevenibles	190502700	Campañas de gestión del riesgo para enfermedades inmunoprevenibles implementadas
102	departamental (Tablero d	Este indicador disminuirá 17 puntos porcentuales durante el periodo de gobierno, frente a la Línea de Base	3. Salud y Bienestar	1905	Salud pública	SALUD PÚBLICA	1905019	Servicio de educación informal en temas de salud pública	190501900	Personas capacitadas
103	SISPRO (SGD) - Registro d	Este indicador es una meta de mantenimiento de 6.1 para el periodo de gobierno	3. Salud y Bienestar	1905	Salud pública	SALUD PÚBLICA	1905025	Servicio de gestión del riesgo para abordar situaciones prevalentes de origen laboral	190502500	Campañas de gestión del riesgo para abordar situaciones prevalentes de origen laboral implementadas
104	SISPRO (SGD) - Registro d	Este indicador es una meta de mantenimiento de 6.1 para el periodo de gobierno	3. Salud y Bienestar	1905	Salud pública	SALUD PÚBLICA	1905025	Servicio de gestión del riesgo para abordar situaciones prevalentes de origen laboral	190502501	Personas atendidas con campañas de gestión del riesgo para abordar situaciones prevalentes de origen laboral
105	SISPRO (SGD) - Registro d	Este indicador es una meta de mantenimiento de 6.1 para el periodo de gobierno	3. Salud y Bienestar	1906	Prestación de servicios de salud	PRESTACIÓN DE SERVICIOS DE SALUD	1906005	Hospitales de primer nivel de atención dotados	190600500	Hospitales de primer nivel de atención dotados
106	SISPRO (SGD) - Registro d	Este indicador es una meta de mantenimiento de 6.1 para el periodo de gobierno	3. Salud y Bienestar	1906	Prestación de servicios de salud	PRESTACIÓN DE SERVICIOS DE SALUD	1906008	Hospitales de segundo nivel de atención adecuados	190600800	Hospitales de segundo nivel de atención adecuados



MUNICIPIO DE TESALIA
SECRETARIA DE PLANEACIÓN E INFRAESTRUCTURA
 SISTEMA DE SEGUIMIENTO AL PLAN DE DESARROLLO
 TESALIA PRODUCTIVA Y EMPRESARIAL
 #MomentoDeLaGente 2020 - 2023
 MATRIZ: KIT DE PLANEACIÓN TERRITORIAL - KPT



Orden	Meta de cuatrenio	Costo Unitario	Valor total	Recursos propios	Costeo			Otros			Propuesta Programatica	Dependencia Responsable
					Sistema General de Participaciones	Anualización del Sistema General de Regalías	Cofinanciación	Crédito	Otros			
98	16		0									Secretaria Salud y Desarrollo Social
99	100		0									Secretaria Salud y Desarrollo Social
100	4		0									Secretaria Salud y Desarrollo Social
101	4		0									Secretaria Salud y Desarrollo Social
102	5		0									Secretaria Salud y Desarrollo Social
103	12		0									Secretaria Salud y Desarrollo Social
104	100		0									Secretaria Salud y Desarrollo Social
105	1		0									Secretaria Salud y Desarrollo Social
106	1		0									Secretaria Salud y Desarrollo Social



El futuro es de todos

DNP
Departamento
Nacional de Planeación



Portal
Territorial
de Colombia



MUNICIPIO DE TESALIA

SECRETARIA DE PLANEACIÓN E INFRAESTRUCTURA

SISTEMA DE SEGUIMIENTO AL PLAN DE DESARROLLO

TESALIA PRODUCTIVA Y EMPRESARIAL

#MomentoDeLaGente 2020 - 2023

MATRIZ: KIT DE PLANEACIÓN TERRITORIAL - KPT



Departamento
Municipio
Nombre del Plan de Desarrollo

Huila
Tesalia
Tesalia Productiva y Empresarial
#MomentoDeLaGente

Priorización de objetivos							Meta de bienestar					
Orden	Código Línea Estratégica	Línea estratégica	Objetivo priorizado	Código del Sector	Sector	Código Indicador de bienestar	Indicador de bienestar	Tipo de Valor	Línea base	Año base	Meta de cuatrenio	Meta 2020 - 2023
107	3	RECONSTRUCCION DEL TEJIDO SOCIAL	Avanzar hacia la garantía del goce efectivo del derecho a la salud pro medio del control de riesgo de acceso, uso y calidad de los servicios de salud, en el ámbito territorial	19	Salud y Protección Social	1906	porcentaje de población afiliada al sistema de salud	Porcentaje	91	2019	93	
108	3	RECONSTRUCCION DEL TEJIDO SOCIAL	Promover la cultura del deporte y la recreación como estrategias de sano esparcimiento, ocupación del tiempo libre y promoción de la sana convivencia entre los tesalenses	43	Deporte y Recreación	4301	población que realiza actividad física en su tiempo libre	Porcentaje	50	2019	55	
109	3	RECONSTRUCCION DEL TEJIDO SOCIAL	Promover la cultura del deporte y la recreación como estrategias de sano esparcimiento, ocupación del tiempo libre y promoción de la sana convivencia entre los tesalenses	43	Deporte y Recreación	4301	población que realiza actividad física en su tiempo libre	Porcentaje	50	2019	55	
110	3	RECONSTRUCCION DEL TEJIDO SOCIAL	Promover la cultura del deporte y la recreación como estrategias de sano esparcimiento, ocupación del tiempo libre y promoción de la sana convivencia entre los tesalenses	43	Deporte y Recreación	4301	población que realiza actividad física en su tiempo libre	Porcentaje	50	2019	55	
111	3	RECONSTRUCCION DEL TEJIDO SOCIAL	Promover la cultura del deporte y la recreación como estrategias de sano esparcimiento, ocupación del tiempo libre y promoción de la sana convivencia entre los tesalenses	43	Deporte y Recreación	4301	población que realiza actividad física en su tiempo libre	Porcentaje	50	2019	55	
112	3	RECONSTRUCCION DEL TEJIDO SOCIAL	Promover la cultura del deporte y la recreación como estrategias de sano esparcimiento, ocupación del tiempo libre y promoción de la sana convivencia entre los tesalenses	43	Deporte y Recreación	4301	población que realiza actividad física en su tiempo libre	Porcentaje	50	2019	55	
113	3	RECONSTRUCCION DEL TEJIDO SOCIAL	Promover la cultura del deporte y la recreación como estrategias de sano esparcimiento, ocupación del tiempo libre y promoción de la sana convivencia entre los tesalenses	43	Deporte y Recreación	4301	población que realiza actividad física en su tiempo libre	Porcentaje	50	2019	55	
114	3	RECONSTRUCCION DEL TEJIDO SOCIAL	Promover la cultura del deporte y la recreación como estrategias de sano esparcimiento, ocupación del tiempo libre y promoción de la sana convivencia entre los tesalenses	43	Deporte y Recreación	4301	población que realiza actividad física en su tiempo libre	Porcentaje	50	2019	55	



Priorización de objetivos y definición de estrategia



MATRIZ: KIT DE PLANEACIÓN TERRITORIAL - KPT

Meta de cuatrenio										
Orden	Fuente	Mensaje Orientador	Objetivo de Desarrollo Sostenible	Código del programa presupuestal	Programa presupuestal	Programa Personalizado	Código del producto	Producto	Código del indicador de producto	Indicador de producto
107	Sispro	Este indicador aumentara 2 puntos porcentuales durante el periodo de gobierno, frente a la Línea de Base	3. Salud y Bienestar	1906	Prestación de servicios de salud	PRESTACIÓN DE SERVICIOS DE SALUD	1906032	Servicio de promoción de afiliaciones al régimen contributivo del Sistema General de Seguridad Social de las personas con capacidad de pago	190603200	Personas con capacidad de pago afiliadas
108	Secretaria General	Este indicador aumentara 5 puntos porcentuales durante el periodo de gobierno, frente a la Línea de Base	3. Salud y Bienestar	4301	Fomento a la recreación, la actividad física y el deporte	Tesalia feliz, una estrategia deportiva y recreativa	4301017	Canchas multifuncionales mantenidas	430101700	Canchas multifuncionales mantenidas
109	Secretaria General	Este indicador aumentara 5 puntos porcentuales durante el periodo de gobierno, frente a la Línea de Base	3. Salud y Bienestar	4301	Fomento a la recreación, la actividad física y el deporte	Tesalia feliz, una estrategia deportiva y recreativa	4301016	Canchas multifuncionales adecuadas	430101600	Canchas multifuncionales adecuadas
110	Secretaria General	Este indicador aumentara 5 puntos porcentuales durante el periodo de gobierno, frente a la Línea de Base	3. Salud y Bienestar	4301	Fomento a la recreación, la actividad física y el deporte	Tesalia feliz, una estrategia deportiva y recreativa	4301007	Servicio de Escuelas Deportivas	430100702	Escuelas deportivas implementadas
111	Secretaria General	Este indicador aumentara 5 puntos porcentuales durante el periodo de gobierno, frente a la Línea de Base	3. Salud y Bienestar	4301	Fomento a la recreación, la actividad física y el deporte	Tesalia feliz, una estrategia deportiva y recreativa	4301007	Servicio de Escuelas Deportivas	430100700	Niños, niñas, adolescentes y jóvenes inscritos en Escuelas Deportivas
112	Secretaria General	Este indicador aumentara 5 puntos porcentuales durante el periodo de gobierno, frente a la Línea de Base	3. Salud y Bienestar	4301	Fomento a la recreación, la actividad física y el deporte	Tesalia feliz, una estrategia deportiva y recreativa	4301037	Servicio de promoción de la actividad física, la recreación y el deporte	430103700	Personas que acceden a servicios deportivos, recreativos y de actividad física
113	Secretaria General	Este indicador aumentara 5 puntos porcentuales durante el periodo de gobierno, frente a la Línea de Base	3. Salud y Bienestar	4301	Fomento a la recreación, la actividad física y el deporte	Tesalia feliz, una estrategia deportiva y recreativa	4301037	Servicio de promoción de la actividad física, la recreación y el deporte	430103703	Personas atendidas por los programas de recreación, deporte social comunitario, actividad física y aprovechamiento del tiempo libre
114	Secretaria General	Este indicador aumentara 5 puntos porcentuales durante el periodo de gobierno, frente a la Línea de Base	3. Salud y Bienestar	4301	Fomento a la recreación, la actividad física y el deporte	Tesalia feliz, una estrategia deportiva y recreativa	4301032	Servicio de organización de eventos deportivos comunitarios	430103200	Eventos deportivos comunitarios realizados



MUNICIPIO DE TESALIA
SECRETARIA DE PLANEACIÓN E INFRAESTRUCTURA
 SISTEMA DE SEGUIMIENTO AL PLAN DE DESARROLLO
 TESALIA PRODUCTIVA Y EMPRESARIAL
 #MomentoDeLaGente 2020 - 2023
 MATRIZ: KIT DE PLANEACIÓN TERRITORIAL - KPT



Orden	Meta de cuatrenio	Costo Unitario	Valor total	Recursos propios	Costeo				Otros		Propuesta Programatica	Dependencia Responsable
					Sistema General de Participaciones	Anualización del Sistema General de Regalías	Cofinanciación	Crédito	Otros			
107	8532		0									Secretaria Salud y Desarrollo Social
108	2	\$ 20.000.000	40.000.000		30.000.000				10.000.000		Realizar mantenimiento, adecuaciones y equipar los escenarios deportivos y recreativos urbanos y rurales Adecuación y construcción de escenarios deportivos en la villa olímpica (patinodromo, skatepark) en el Municipio de Tesalia	Secretaria de Gobierno
109	4	\$ 55.000.000	220.000.000		200.000.000				20.000.000		Realizar mantenimiento, adecuaciones y equipar los escenarios deportivos y recreativos urbanos y rurales Adecuación y construcción de escenarios deportivos en la villa olímpica (patinodromo, skatepark) en el Municipio de Tesalia	Secretaria de Gobierno
110	1	\$ 24.000.000	24.000.000	10.000.000	14.000.000						Crear nuevas escuelas deportivas, fortalecer escuelas existentes y fundaciones con dotaciones para las prácticas deportivas, desplazamientos a campeonatos, capacitación a deportistas en habilidades y técnicas para un mejor desempeño deportivo	Secretaria de Gobierno
111	2	\$ 10.000.000	20.000.000	5.000.000	10.000.000				5.000.000		Crear nuevas escuelas deportivas, fortalecer escuelas existentes y fundaciones con dotaciones para las prácticas deportivas, desplazamientos a campeonatos, capacitación a deportistas en habilidades y técnicas para un mejor desempeño deportivo	Secretaria de Gobierno
112	4	\$ 3.000.000	12.000.000	12.000.000							Promover la participación de deportistas tesalenses en diferentes disciplinas a nivel departamental y nacional, mediante la creación de la "vitrina de talentos deportivos"	Secretaria de Gobierno
113	24	\$ 1.000.000	24.000.000	10.000.000	14.000.000						Promover actividades físicas de aprovechamiento del tiempo libre a la comunidad tesalense de todas las edades	Secretaria de Gobierno
114	7	\$ 5.000.000	35.000.000	15.000.000	20.000.000						Fomentar el desarrollo de campeonatos en diferentes disciplinas deportivas (fútbol, voleibol, ajedrez, pinpón) en Tesalia y Pacarní	Secretaria de Gobierno



El futuro es de todos

DNP Departamento Nacional de Planeación



Portal Territorial de Colombia



MUNICIPIO DE TESALIA

SECRETARIA DE PLANEACIÓN E INFRAESTRUCTURA

SISTEMA DE SEGUIMIENTO AL PLAN DE DESARROLLO

TESALIA PRODUCTIVA Y EMPRESARIAL

#MomentoDeLaGente 2020 - 2023

MATRIZ: KIT DE PLANEACIÓN TERRITORIAL - KPT



Departamento
Municipio
Nombre del Plan de Desarrollo

Huila
Tesalia
Tesalia Productiva y Empresarial
#MomentoDeLaGente

Priorización de objetivos				Meta de bienestar								
Orden	Código Línea Estratégica	Línea estratégica	Objetivo priorizado	Código del Sector	Sector	Código Indicador de bienestar	Indicador de bienestar	Tipo de Valor	Línea base	Año base	Meta de cuatrenio	Meta 2020 - 2023
115	3	RECONSTRUCCION DEL TEJIDO SOCIAL	Promover la cultura del deporte y la recreación como estrategias de sano esparcimiento, ocupación del tiempo libre y promoción de la sana convivencia entre los tesalenses	43	Deporte y Recreación	4301	población que realiza actividad física en su tiempo libre	Porcentaje	50	2019	55	
116	3	RECONSTRUCCION DEL TEJIDO SOCIAL	Promover la cultura del deporte y la recreación como estrategias de sano esparcimiento, ocupación del tiempo libre y promoción de la sana convivencia entre los tesalenses	43	Deporte y Recreación	4301	población que realiza actividad física en su tiempo libre	Porcentaje	50	2019	55	
117	3	RECONSTRUCCION DEL TEJIDO SOCIAL	Promover la cultura del deporte y la recreación como estrategias de sano esparcimiento, ocupación del tiempo libre y promoción de la sana convivencia entre los tesalenses	43	Deporte y Recreación	4301	población que realiza actividad física en su tiempo libre	Porcentaje	50	2019	55	
118	3	RECONSTRUCCION DEL TEJIDO SOCIAL	Promover la cultura del deporte y la recreación como estrategias de sano esparcimiento, ocupación del tiempo libre y promoción de la sana convivencia entre los tesalenses	33	Cultura	3301	acceso de la población colombiana a espacios culturales	Numérico	4000	2019	4000	
119	3	RECONSTRUCCION DEL TEJIDO SOCIAL	Promover la cultura del deporte y la recreación como estrategias de sano esparcimiento, ocupación del tiempo libre y promoción de la sana convivencia entre los tesalenses	33	Cultura	3301	acceso de la población colombiana a espacios culturales	Porcentaje	4000	2019	4000	
120	3	RECONSTRUCCION DEL TEJIDO SOCIAL	Promover la cultura del deporte y la recreación como estrategias de sano esparcimiento, ocupación del tiempo libre y promoción de la sana convivencia entre los tesalenses	33	Cultura	3301	acceso de la población colombiana a espacios culturales	Porcentaje	4000	2019	4000	
121	3	RECONSTRUCCION DEL TEJIDO SOCIAL	Promover la cultura del deporte y la recreación como estrategias de sano esparcimiento, ocupación del tiempo libre y promoción de la sana convivencia entre los tesalenses	33	Cultura	3301	acceso de la población colombiana a espacios culturales	Porcentaje	4000	2019	4000	
122	3	RECONSTRUCCION DEL TEJIDO SOCIAL	Promover la cultura del deporte y la recreación como estrategias de sano esparcimiento, ocupación del tiempo libre y promoción de la sana convivencia entre los tesalenses	33	Cultura	3301	acceso de la población colombiana a espacios culturales	Porcentaje	4000	2019	4000	



Priorización de objetivos y definición de estrategia



MATRIZ: KIT DE PLANEACIÓN TERRITORIAL - KPT

Meta de cuatrenio										
Orden	Fuente	Mensaje Orientador	Objetivo de Desarrollo Sostenible	Código del programa presupuestal	Programa presupuestal	Programa Personalizado	Código del producto	Producto	Código del indicador de producto	Indicador de producto
115	Secretaria General	Este indicador aumentara 5 puntos porcentuales durante el periodo de gobierno, frente a la Línea de Base	3. Salud y Bienestar	4301	Fomento a la recreación, la actividad física y el deporte	Tesalia feliz, una estrategia deportiva y recreativa	4301001	Servicio de apoyo a la actividad física, la recreación y el deporte	430100100	Personas beneficiadas 4301
116	Secretaria General	Este indicador aumentara 5 puntos porcentuales durante el periodo de gobierno, frente a la Línea de Base	3. Salud y Bienestar	4301	Fomento a la recreación, la actividad física y el deporte	MOMENTO DE CONSTRUIR ESCENARIOS DEPORTIVOS	4301031	Estudios y diseños de infraestructura recreo-deportiva	430103100	Estudios y diseños elaborados 2
117	Secretaria General	Este indicador aumentara 5 puntos porcentuales durante el periodo de gobierno, frente a la Línea de Base	3. Salud y Bienestar	4301	Fomento a la recreación, la actividad física y el deporte	MOMENTO DE CONSTRUIR ESCENARIOS DEPORTIVOS	4301024	Gimnasios al aire libre estáticos	430102400	Gimnasios al aire libre construidos
118	Secretaria General	Este indicador es una meta de mantenimiento de 4000 para el periodo de gobierno	4. Educación de Calidad	3301	Promoción y acceso efectivo a procesos culturales y artísticos	MOMENTO DE FORTALECER LA CULTURA TESALENSE	3301033	Escuelas de música adecuadas y dotadas	330103300	Escuelas de música adecuadas y dotadas
119	Secretaria General	Este indicador es una meta de mantenimiento de 4000 para el periodo de gobierno	4. Educación de Calidad	3301	Promoción y acceso efectivo a procesos culturales y artísticos	MOMENTO DE FORTALECER LA CULTURA TESALENSE	3301003	Bibliotecas adecuadas	330100300	Bibliotecas adecuadas
120	Secretaria General	Este indicador es una meta de mantenimiento de 4000 para el periodo de gobierno	4. Educación de Calidad	3301	Promoción y acceso efectivo a procesos culturales y artísticos	MOMENTO DE FORTALECER LA CULTURA TESALENSE	3301018	Casas de la cultura adecuadas	330101800	Casas de la cultura adecuadas
121	Secretaria General	Este indicador es una meta de mantenimiento de 4000 para el periodo de gobierno	4. Educación de Calidad	3301	Promoción y acceso efectivo a procesos culturales y artísticos	MOMENTO DE FORTALECER LA CULTURA TESALENSE	3301051	Servicio de educación informal al sector artístico y cultural	330105100	Personas capacitadas 33011
122	Secretaria General	Este indicador es una meta de mantenimiento de 4000 para el periodo de gobierno	4. Educación de Calidad	3301	Promoción y acceso efectivo a procesos culturales y artísticos	MOMENTO DE FORTALECER LA CULTURA TESALENSE	3301053	Servicio de promoción de actividades culturales	330105301	Actividades culturales para la promoción de la cultura realizadas



MUNICIPIO DE TESALIA
SECRETARIA DE PLANEACIÓN E INFRAESTRUCTURA
 SISTEMA DE SEGUIMIENTO AL PLAN DE DESARROLLO
 TESALIA PRODUCTIVA Y EMPRESARIAL
 #MomentoDeLaGente 2020 - 2023
 MATRIZ: KIT DE PLANEACIÓN TERRITORIAL - KPT



Orden	Meta de cuatrenio	Costo Unitario	Valor total	Recursos propios	Costeo			Otros			Propuesta Programatica	Dependencia Responsable
					Sistema General de Participaciones	Anualización del Sistema General de Regalías	Cofinanciación	Crédito	Otros			
115	3	\$ 1.000.000	3.000.000	3.000.000							Fortalecer los programas de actividad física dirigidos a personas en situación de discapacidad municipales y departamentales	Secretaria de Gobierno
116	1	\$ 60.000.000	60.000.000	60.000.000							Adquisición de un lote y construcción de escenarios deportivos (cancha de futbol) en el centro poblado de pacarni	Secretaria de Gobierno
117	2	\$ 20.000.000	40.000.000		40.000.000						Construcción de parques de calistenia o biosaludables en los diferentes barrios de Tesalia y Pacarni	Secretaria de Gobierno
118	3	\$ 10.000.000	30.000.000	15.000.000	15.000.000						Equipar la banda musical municipal de Tesalia y Pacarni con instrumentos modernos y rescatar el valor cultural de la banda Santa Cecilia a nivel departamental	Secretaria de Gobierno
119	1	\$ 24.000.000	24.000.000	14.000.000	10.000.000						Falicitar el espacio y los equipos de la biblioteca Municipal como instrumentos de estudio para carreras profesionales presenciales y virtuales Ampliar y modernizar el material bibliográfico físico, virtual y magnético de consulta en la biblioteca municipal, acompañado de actividades frecuentes de lectura en veredas y barrios de Tesalia y Pacarní	Secretaria de Gobierno
120	1	\$ 100.000.000	100.000.000	50.000.000	50.000.000						Construir y equipar la casa de la cultura tesalense con múltiples ambientes de danza, teatro, pintura, música y canto, entre otras	Secretaria de Gobierno
121	1	\$ 15.000.000	15.000.000	15.000.000							incentivar a niños, adolescentes, jóvenes y adulto mayor a hacer parte de las escuelas de formación en danzas, artísticas y culturales	Secretaria de Gobierno
122	3	\$ 12.000.000	36.000.000	20.000.000					16.000.000		Fomentar y apoyar ideas de negocio o emprendimiento para la creación de empresas de manualidades, pintura, marroquinería, sastrería, modistería Fortalecer y exaltar el día del campesino tesalense con actos culturales, deportivos y recreativos realizados en la zona rural	Secretaria de Gobierno



El futuro es de todos

DNP
Departamento
Nacional de Planeación



Portal
Territorial
de Colombia



MUNICIPIO DE TESALIA

SECRETARIA DE PLANEACIÓN E INFRAESTRUCTURA

SISTEMA DE SEGUIMIENTO AL PLAN DE DESARROLLO

TESALIA PRODUCTIVA Y EMPRESARIAL

#MomentoDeLaGente 2020 - 2023

MATRIZ: KIT DE PLANEACIÓN TERRITORIAL - KPT



Departamento
Municipio
Nombre del Plan de Desarrollo

Huila
Tesalia
Tesalia Productiva y Empresarial
#MomentoDeLaGente

Priorización de objetivos				Meta de bienestar								
Orden	Código Línea Estratégica	Línea estratégica	Objetivo priorizado	Código del Sector	Sector	Código Indicador de bienestar	Indicador de bienestar	Tipo de Valor	Línea base	Año base	Meta de cuatrenio	Meta 2020 - 2023
123	3	RECONSTRUCCION DEL TEJIDO SOCIAL	Promover la cultura del deporte y la recreación como estrategias de sano esparcimiento, ocupación del tiempo libre y promoción de la sana convivencia entre los tesalenses	33	Cultura	3301	acceso de la población colombiana a espacios culturales	Porcentaje	4000	2019	4000	
124	3	RECONSTRUCCION DEL TEJIDO SOCIAL	Promover la cultura del deporte y la recreación como estrategias de sano esparcimiento, ocupación del tiempo libre y promoción de la sana convivencia entre los tesalenses	33	Cultura	3301	acceso de la población colombiana a espacios culturales	Porcentaje	4000	2019	4000	
125	3	RECONSTRUCCION DEL TEJIDO SOCIAL	Promover la cultura del deporte y la recreación como estrategias de sano esparcimiento, ocupación del tiempo libre y promoción de la sana convivencia entre los tesalenses	33	Cultura	3301	acceso de la población colombiana a espacios culturales	Porcentaje	4000	2019	4000	
126	3	RECONSTRUCCION DEL TEJIDO SOCIAL	Promover la cultura del deporte y la recreación como estrategias de sano esparcimiento, ocupación del tiempo libre y promoción de la sana convivencia entre los tesalenses	33	Cultura	3301	acceso de la población colombiana a espacios culturales	Porcentaje	4000	2019	4000	
127	3	RECONSTRUCCION DEL TEJIDO SOCIAL	Promover la cultura del deporte y la recreación como estrategias de sano esparcimiento, ocupación del tiempo libre y promoción de la sana convivencia entre los tesalenses	45	Gobierno Territorial	4599	Mejoramiento de las estructuras y procedimientos administrativos orientados hacia estándares de servicios, efectividad, eficiencia y economía	Porcentaje			10	
128	3	RECONSTRUCCION DEL TEJIDO SOCIAL	Acompañar y fortalecer las acciones sociales encaminadas al fomento de la paz entre los ciudadanos y apoyar a los grupos vulnerables, las mujeres y la juventud de Tesalia	41	Inclusión social	4101	víctimas que han superado la condición de vulnerabilidad	Porcentaje			5	
129	3	RECONSTRUCCION DEL TEJIDO SOCIAL	Acompañar y fortalecer las acciones sociales encaminadas al fomento de la paz entre los ciudadanos y apoyar a los grupos vulnerables, las mujeres y la juventud de Tesalia	41	Inclusión social	4101	víctimas que han superado la condición de vulnerabilidad	Porcentaje			5	



Priorización de objetivos y definición de estrategia



MATRIZ: KIT DE PLANEACIÓN TERRITORIAL - KPT

Meta de cuatrienio										
Orden	Fuente	Mensaje Orientador	Objetivo de Desarrollo Sostenible	Código del programa presupuestal	Programa presupuestal	Programa Personalizado	Código del producto	Producto	Código del indicador de producto	Indicador de producto
123	Secretaría General	Este indicador es una meta de mantenimiento de 4000 para el periodo de gobierno	4. Educación de Calidad	3301	Promoción y acceso efectivo a procesos culturales y artísticos	MOMENTO DE FORTALECER LA CULTURA TESALENSE	3301028	Salas de danza adecuadas	330102800	Salas de danza adecuadas
124	Secretaría General	Este indicador es una meta de mantenimiento de 4000 para el periodo de gobierno	4. Educación de Calidad	3301	Promoción y acceso efectivo a procesos culturales y artísticos	MOMENTO DE FORTALECER LA CULTURA TESALENSE	3301074	Servicio de apoyo para la organización y la participación del sector artístico, cultural y la ciudadanía	330107400	Encuentros realizados
125	Secretaría General	Este indicador es una meta de mantenimiento de 4000 para el periodo de gobierno	4. Educación de Calidad	3301	Promoción y acceso efectivo a procesos culturales y artísticos	MOMENTO DE FORTALECER LA CULTURA TESALENSE	3301122	Servicio de fomento para el acceso de la oferta cultural	330112200	Personas beneficiadas 3301
126	Secretaría General	Este indicador es una meta de mantenimiento de 4000 para el periodo de gobierno	4. Educación de Calidad	3301	Promoción y acceso efectivo a procesos culturales y artísticos	TODA TESALIA A LEER	3301085	Servicios bibliotecarios	330108500	Usuarios atendidos
127		No se tiene línea base disponible. La meta para el cuatrienio es de 10 puntos porcentuales durante el periodo de gobierno	4. Educación de Calidad	4599	Fortalecimiento de la gestión y dirección de la administración pública territorial	TODA TESALIA A LEER	4599110	Servicio de promoción de la participación social en materia de salud y de seguridad social en salud	459911000	Personas que participan en el ejercicio pleno de sus deberes y derechos en materia de salud y seguridad social en salud
128		No se tiene línea base disponible. La meta para el cuatrienio es de 5 puntos porcentuales durante el periodo de gobierno	10. Reducción de las víctimas	4101	Atención, asistencia y reparación integral a las víctimas	MOMENTO DE LA GENTE	4101023	Servicio de orientación y comunicación a las víctimas 4101	410102300	Solicitudes tramitadas 1
129		No se tiene línea base disponible. La meta para el cuatrienio es de 5 puntos porcentuales durante el periodo de gobierno	10. Reducción de las víctimas	4101	Atención, asistencia y reparación integral a las víctimas	MOMENTO DE LA GENTE	4101025	Servicio de ayuda y atención humanitaria	410102500	Personas con asistencia humanitaria



MUNICIPIO DE TESALIA
SECRETARIA DE PLANEACIÓN E INFRAESTRUCTURA
 SISTEMA DE SEGUIMIENTO AL PLAN DE DESARROLLO
 TESALIA PRODUCTIVA Y EMPRESARIAL
 #MomentoDeLaGente 2020 - 2023
 MATRIZ: KIT DE PLANEACIÓN TERRITORIAL - KPT



Orden	Meta de cuatrenio	Costo Unitario	Valor total	Recursos propios	Costeo			Otros			Propuesta Programatica	Dependencia Responsable
					Sistema General de Participaciones	Anualización del Sistema General de Regalías	Cofinanciación	Crédito	Otros			
123	3	\$ 5.000.000	15.000.000	15.000.000							Fortalecer la escuela folclórica Banyo, los Caraguajos y demás grupos o escuelas culturales de Tesalia con materiales para la elaboración y reparación de las representaciones mitológicas de nuestra región	Secretaria de Gobierno
124	4	\$ 120.000.000	480.000.000	200.000.000	200.000.000				80.000.000		Resaltar los gestores culturales tesalenses que han contribuido a la memoria histórica de nuestra región Apoyar las actividades culturales de las instituciones educativas de Tesalia y Pacarní resaltando el valor social e histórico de nuestras costumbres, el sano esparcimiento y el apoyo a los estudiantes Institucionalizar la semana cultural promoviendo la inclusión social y las juventudes de Tesalia en el mes de octubre Promover y desarrollar ferias y fiestas tradicionales en Tesalia y centro poblado de Pacarní	Secretaria de Gobierno
125	1	\$ 40.000.000	40.000.000	40.000.000							Gestionar los recursos para la reactivación de la emisora comunitaria y cultural municipal de Tesalia	Secretaria de Gobierno
126	3	\$ 1.000.000	3.000.000	3.000.000							Crear un programa de formación cultural y lectura dirigido a padres de familia y responsables del cuidado de los niños orientados por la biblioteca municipal	Secretaria de Gobierno
127	4	\$ 5.000.000	20.000.000	20.000.000								Secretaria de Gobierno
128	100	\$ 5.000.000	15.000.000	15.000.000							Apoyar iniciativas de promoción de la paz mediante la reconciliación, la convivencia pacífica, atención y reparación a víctimas, acompañamiento jurídico y psicosocial por parte del municipio, ayudas humanitarias inmediatas y restablecimiento de los derechos fundamentales	Secretaria de Gobierno
129	100	\$ 6.000.000	24.000.000	10.000.000	14.000.000						Apoyar iniciativas de promoción de la paz mediante la reconciliación, la convivencia pacífica, atención y reparación a víctimas, acompañamiento jurídico y psicosocial por parte del municipio, ayudas humanitarias inmediatas y restablecimiento de los derechos fundamentales	Secretaria de Gobierno



El futuro es de todos

DNP
Departamento
Nacional de Planeación



Portal
Territorial
de Colombia



MUNICIPIO DE TESALIA

SECRETARIA DE PLANEACIÓN E INFRAESTRUCTURA

SISTEMA DE SEGUIMIENTO AL PLAN DE DESARROLLO

TESALIA PRODUCTIVA Y EMPRESARIAL

#MomentoDeLaGente 2020 - 2023

MATRIZ: KIT DE PLANEACIÓN TERRITORIAL - KPT



Departamento
Municipio
Nombre del Plan de Desarrollo

Huila
Tesalia
Tesalia Productiva y Empresarial
#MomentoDeLaGente

Priorización de objetivos				Meta de bienestar								
Orden	Código Línea Estratégica	Línea estratégica	Objetivo priorizado	Código del Sector	Sector	Código Indicador de bienestar	Indicador de bienestar	Tipo de Valor	Línea base	Año base	Meta de cuatrenio	Meta 2020 - 2023
130	3	RECONSTRUCCION DEL TEJIDO SOCIAL	Acompañar y fortalecer las acciones sociales encaminadas al fomento de la paz entre los ciudadanos y apoyar a los grupos vulnerables, las mujeres y la juventud de Tesalia	41	Inclusión social	4101	víctimas que han superado la condición de vulnerabilidad	Porcentaje			5	
131	3	RECONSTRUCCION DEL TEJIDO SOCIAL	Acompañar y fortalecer las acciones sociales encaminadas al fomento de la paz entre los ciudadanos y apoyar a los grupos vulnerables, las mujeres y la juventud de Tesalia	41	Inclusión social	4102	tasa de violencia contra niñas, niños y adolescentes (por cada 100.000 nna entre 0 y 17 años)	Porcentaje	0,08	2018	0,05	Oficina
132	3	RECONSTRUCCION DEL TEJIDO SOCIAL	Acompañar y fortalecer las acciones sociales encaminadas al fomento de la paz entre los ciudadanos y apoyar a los grupos vulnerables, las mujeres y la juventud de Tesalia	41	Inclusión social	4102	tasa de violencia contra niñas, niños y adolescentes (por cada 100.000 nna entre 0 y 17 años)	Porcentaje	0,08	2018	0,05	Oficina
133	3	RECONSTRUCCION DEL TEJIDO SOCIAL	Acompañar y fortalecer las acciones sociales encaminadas al fomento de la paz entre los ciudadanos y apoyar a los grupos vulnerables, las mujeres y la juventud de Tesalia	41	Inclusión social	4102	tasa de violencia contra niñas, niños y adolescentes (por cada 100.000 nna entre 0 y 17 años)	Porcentaje	0,08	2018	0,05	Oficina
134	3	RECONSTRUCCION DEL TEJIDO SOCIAL	Acompañar y fortalecer las acciones sociales encaminadas al fomento de la paz entre los ciudadanos y apoyar a los grupos vulnerables, las mujeres y la juventud de Tesalia	45	Gobierno Territorial	4501	tasa de violencia contra niñas, niños y adolescentes (por cada 100.000 nna entre 0 y 17 años)	Porcentaje	0,08	2018	0,05	Oficina
135	3	RECONSTRUCCION DEL TEJIDO SOCIAL	Acompañar y fortalecer las acciones sociales encaminadas al fomento de la paz entre los ciudadanos y apoyar a los grupos vulnerables, las mujeres y la juventud de Tesalia	41	Inclusión social	4102	tasa de violencia contra niñas, niños y adolescentes (por cada 100.000 nna entre 0 y 17 años)	Porcentaje	0,08	2018	0,05	Oficina
136	3	RECONSTRUCCION DEL TEJIDO SOCIAL	Acompañar y fortalecer las acciones sociales encaminadas al fomento de la paz entre los ciudadanos y apoyar a los grupos vulnerables, las mujeres y la juventud de Tesalia	41	Inclusión social	4103	tasa de violencia contra niñas, niños y adolescentes (por cada 100.000 nna entre 0 y 17 años)	Porcentaje	0,08	2018	0,05	Oficina



MATRIZ: KIT DE PLANEACIÓN TERRITORIAL - KPT

Meta de cuatrienio										
Orden	Fuente	Mensaje Orientador	Objetivo de Desarrollo Sostenible	Código del programa presupuestal	Programa presupuestal	Programa Personalizado	Código del producto	Producto	Código del indicador de producto	Indicador de producto
130		No se tiene línea base disponible. La meta para el cuatrienio es de 5 puntos porcentuales durante el periodo de gobierno	10. Reducción de las	4101	Atención, asistencia y reparación integral a las víctimas	MOMENTO DE LA GENTE	4101038	Servicio de asistencia técnica para la participación de las víctimas	410103800	Eventos de participación realizados
131	municipal de comisaria de	Este indicador disminuirá 37 puntos porcentuales durante el periodo de gobierno, frente a la Línea de Base	10. Reducción de las	4102	Desarrollo Integral de Niños, Niñas, Adolescentes y sus Familias	MOMENTO DE LA GENTE	4102006	Edificaciones de atención a la primera infancia dotadas	410200600	Edificaciones de atención a la primera infancia dotadas
132	municipal de comisaria de	Este indicador disminuirá 37 puntos porcentuales durante el periodo de gobierno, frente a la Línea de Base	10. Reducción de las	4102	Desarrollo Integral de Niños, Niñas, Adolescentes y sus Familias	MOMENTO DE LA GENTE	4102001	Servicio de atención integral a la primera infancia	410200100	Niños y niñas atendidos en Servicio integrales
133	municipal de comisaria de	Este indicador disminuirá 37 puntos porcentuales durante el periodo de gobierno, frente a la Línea de Base	4. Educación de Calidad	4102	Desarrollo Integral de Niños, Niñas, Adolescentes y sus Familias	MOMENTO DE LA GENTE	4102022	Servicio de divulgación para la promoción y prevención de los derechos de los niños, niñas y adolescentes	410202200	Eventos de divulgación realizados
134	municipal de comisaria de	Este indicador disminuirá 37 puntos porcentuales durante el periodo de gobierno, frente a la Línea de Base	4. Educación de Calidad	4501	Fortalecimiento de la convivencia y la seguridad ciudadana	MOMENTO DE LA GENTE	4501018	Comisarías de familia dotadas	450101800	Comisarías de familia dotada
135	municipal de comisaria de	Este indicador disminuirá 37 puntos porcentuales durante el periodo de gobierno, frente a la Línea de Base	10. Reducción de las	4102	Desarrollo Integral de Niños, Niñas, Adolescentes y sus Familias	MOMENTO DE LA GENTE	4102038	Servicio dirigidos a la atención de niños, niñas, adolescentes y jóvenes, con enfoque pedagógico y restaurativo encaminados a la inclusión social	410203800	Niños, niñas, adolescentes y jóvenes atendidos en los servicios de restablecimiento en la administración de justicia
136	municipal de comisaria de	Este indicador disminuirá 37 puntos porcentuales durante el periodo de gobierno, frente a la Línea de Base	10. Reducción de las	4103	Inclusión social y productiva para la población en situación de vulnerabilidad	MOMENTO DE LA GENTE	4103005	Servicio de asistencia técnica para el emprendimiento	410300500	Proyectos productivos formulados



MUNICIPIO DE TESALIA
SECRETARIA DE PLANEACIÓN E INFRAESTRUCTURA
SISTEMA DE SEGUIMIENTO AL PLAN DE DESARROLLO
TESALIA PRODUCTIVA Y EMPRESARIAL
#MomentoDeLaGente 2020 - 2023
MATRIZ: KIT DE PLANEACIÓN TERRITORIAL - KPT



Orden	Meta de cuatrenio	Costo Unitario	Valor total	Recursos propios	Costeo			Otros			Propuesta Programatica	Dependencia Responsable
					Sistema General de Participaciones	Anualización del Sistema General de Regalías	Cofinanciación	Crédito	Otros			
130	24	\$ 3.000.000	12.000.000	12.000.000							Apoyar iniciativas de promoción de la paz mediante la reconciliación, la convivencia pacífica, atención y reparación a víctimas, acompañamiento jurídico y psicosocial por parte del municipio, ayudas humanitarias inmediatas y restablecimiento de los derechos fundamentales	Secretaria de Gobierno
131	1	\$ 5.000.000	5.000.000		5.000.000						Fortalecer y dotar los centros de atención a la primera infancia (CDI) y hogares comunitarios con la implementación de estrategias de atención integral a la primera infancia de los programas "De Cero a Siempre".	Comisaria de Famalia
132	100	\$ 3.000.000	6.000.000	3.000.000	3.000.000						Fortalecer y dotar los centros de atención a la primera infancia (CDI) y hogares comunitarios con la implementación de estrategias de atención integral a la primera infancia de los programas "De Cero a Siempre".	Comisaria de Famalia
133	20		0									Comisaria de Famalia
134	1		0									Comisaria de Famalia
135	1		0									Comisaria de Famalia
136	4		0									Comisaria de Famalia



El futuro es de todos

DNP
Departamento
Nacional de Planeación



Portal
Territorial
de Colombia



MUNICIPIO DE TESALIA

SECRETARIA DE PLANEACIÓN E INFRAESTRUCTURA

SISTEMA DE SEGUIMIENTO AL PLAN DE DESARROLLO

TESALIA PRODUCTIVA Y EMPRESARIAL

#MomentoDeLaGente 2020 - 2023

MATRIZ: KIT DE PLANEACIÓN TERRITORIAL - KPT



Departamento
Municipio
Nombre del Plan de Desarrollo

Huila
Tesalia
Tesalia Productiva y Empresarial
#MomentoDeLaGente

Priorización de objetivos				Meta de bienestar									
Orden	Código Línea Estratégica	Línea estratégica	Objetivo priorizado	Código del Sector	Sector	Código Indicador de bienestar	Indicador de bienestar	Tipo de Valor	Línea base	Año base	Meta de cuatrenio	Meta 2020 - 2023	
137	3	RECONSTRUCCION DEL TEJIDO SOCIAL	Acompañar y fortalecer las acciones sociales encaminadas al fomento de la paz entre los ciudadanos y apoyar a los grupos vulnerables, las mujeres y la juventud de Tesalia	41	Inclusión social	4103	tasa de violencia contra niñas, niños y adolescentes (por cada 100.000 nna entre 0 y 17 años)	Porcentaje	0,08	2018	0,05	Oficina	
138	3	RECONSTRUCCION DEL TEJIDO SOCIAL	Acompañar y fortalecer las acciones sociales encaminadas al fomento de la paz entre los ciudadanos y apoyar a los grupos vulnerables, las mujeres y la juventud de Tesalia	36	Trabajo	3601	adultos mayores que mejoran su calidad de vida	Porcentaje	650	2019	730	Oficina	
139	3	RECONSTRUCCION DEL TEJIDO SOCIAL	Acompañar y fortalecer las acciones sociales encaminadas al fomento de la paz entre los ciudadanos y apoyar a los grupos vulnerables, las mujeres y la juventud de Tesalia	41	Inclusión social	4104	índice de pobreza multidimensional (ipm)	Porcentaje	56,41	2005	56,41		
140	3	RECONSTRUCCION DEL TEJIDO SOCIAL	Acompañar y fortalecer las acciones sociales encaminadas al fomento de la paz entre los ciudadanos y apoyar a los grupos vulnerables, las mujeres y la juventud de Tesalia	41	Inclusión social	4104	índice de pobreza multidimensional (ipm)	Porcentaje	56,41	2005	56,41		
141	3	RECONSTRUCCION DEL TEJIDO SOCIAL	Acompañar y fortalecer las acciones sociales encaminadas al fomento de la paz entre los ciudadanos y apoyar a los grupos vulnerables, las mujeres y la juventud de Tesalia	41	Inclusión social	4104	índice de pobreza multidimensional (ipm)	Porcentaje	56,41	2005	56,41		
142	3	RECONSTRUCCION DEL TEJIDO SOCIAL	Acompañar y fortalecer las acciones sociales encaminadas al fomento de la paz entre los ciudadanos y apoyar a los grupos vulnerables, las mujeres y la juventud de Tesalia	41	Inclusión social	4103	índice de pobreza multidimensional (ipm)	Porcentaje	56,41	2005	56,41		
143	3	RECONSTRUCCION DEL TEJIDO SOCIAL	Acompañar y fortalecer las acciones sociales encaminadas al fomento de la paz entre los ciudadanos y apoyar a los grupos vulnerables, las mujeres y la juventud de Tesalia	41	Inclusión social	4103	índice de pobreza multidimensional (ipm)	Porcentaje	56,41	2005	56,41		
144	4	EMPODERAMIENTO CIUDADANO	Acompañar y fortalecer las acciones sociales encaminadas al fomento de la paz entre los ciudadanos y apoyar a los grupos vulnerables, las mujeres y la juventud de Tesalia	45	Gobierno Territorial	4501	índice de conflicto en Colombia	Porcentaje			1		



MATRIZ: KIT DE PLANEACIÓN TERRITORIAL - KPT

Orden	Fuente	Mensaje Orientador	Objetivo de Desarrollo Sostenible	Código del programa presupuestal	Programa presupuestal	Programa Personalizado	Meta de cuatrienio			
							Código del producto	Producto	Código del indicador de producto	Indicador de producto
137	municipal de comisaria de	Este indicador disminuirá 37 puntos porcentuales durante el periodo de gobierno, frente a la Línea de Base	10. Reducción de las	4103	Inclusión social y productiva para la población en situación de vulnerabilidad	MOMENTO DE LA GENTE	4103059	Servicio de asistencia técnica para fortalecimiento de unidades productivas colectivas para la generación de ingresos	410305900	Unidades productivas colectivas con asistencia técnica
138	municipal de programas	Este indicador aumentara 80 puntos porcentuales durante el periodo de gobierno, frente a la Línea de Base	10. Reducción de las	3601	Protección Social	MOMENTO DE LA GENTE	3601010	Servicio de gestión de subsidios para el adulto mayor	360101000	Trámites realizados
139	DANE	Este indicador es una meta de mantenimiento de 56.41 para el periodo de gobierno	10. Reducción de las	4104	Atención integral de población en situación permanente de desprotección social y/o familiar	MOMENTO DE LA GENTE	4104007	Centros de protección social para el adulto mayor dotados	410400700	Centros de protección social para el adulto mayor dotados
140	DANE	Este indicador es una meta de mantenimiento de 56.41 para el periodo de gobierno	10. Reducción de las	4104	Atención integral de población en situación permanente de desprotección social y/o familiar	MOMENTO DE LA GENTE	4104015	Servicios de atención y protección integral al adulto mayor	410401500	Adultos mayores atendidos con servicios integrales
141	DANE	Este indicador es una meta de mantenimiento de 56.41 para el periodo de gobierno	10. Reducción de las	4104	Atención integral de población en situación permanente de desprotección social y/o familiar	MOMENTO DE LA GENTE	4104035	Servicios de atención integral a población en condición de discapacidad	410403500	Personas atendidas con servicios integrales 1
142	DANE	Este indicador es una meta de mantenimiento de 56.41 para el periodo de gobierno	10. Reducción de las	4103	Inclusión social y productiva para la población en situación de vulnerabilidad	MOMENTO DE LA GENTE	4103050	Servicio de acompañamiento familiar y comunitario para la superación de la pobreza	410305000	Hogares con acompañamiento familiar
143	DANE	Este indicador es una meta de mantenimiento de 56.41 para el periodo de gobierno	10. Reducción de las	4103	Inclusión social y productiva para la población en situación de vulnerabilidad	MOMENTO DE LA GENTE	4103052	Servicio de gestión de oferta social para la población vulnerable	410305200	Beneficiarios potenciales para quienes se gestiona la oferta social
144		No se tiene línea base disponible. La meta para el cuatrienio es de 1 puntos porcentuales durante el periodo de gobierno	16. Paz, Justicia e Inst	4501	Fortalecimiento de la convivencia y la seguridad ciudadana	TESALIA SEGURA Y JUSTA	4501004	Servicio de promoción de convivencia y no repetición	450100400	Iniciativas para la promoción de la convivencia implementadas



MUNICIPIO DE TESALIA
SECRETARIA DE PLANEACIÓN E INFRAESTRUCTURA
SISTEMA DE SEGUIMIENTO AL PLAN DE DESARROLLO
TESALIA PRODUCTIVA Y EMPRESARIAL
#MomentoDeLaGente 2020 - 2023
MATRIZ: KIT DE PLANEACIÓN TERRITORIAL - KPT



Orden	Meta de cuatrenio	Costo Unitario	Valor total	Recursos propios	Costeo			Otros			Propuesta Programatica	Dependencia Responsable
					Sistema General de Participaciones	Anualización del Sistema General de Regalías	Cofinanciación	Crédito	Otros			
137	2		0									Comisaria de Famalia
138	80		0									Secretaria de Gobierno
139	2	\$ 15.000.000	30.000.000	20.000.000	10.000.000						Adecuación y dotación del hogar de vida (ancianato) del centro poblado de Pacarní y ampliación del hogar Santa Filomena	Secretaria Salud y Desarrollo Social
140	36	\$ 80.000.000	320.000.000	100.000.000	220.000.000							Secretaria Salud y Desarrollo Social
141	150	\$ 2.000.000	6.000.000	6.000.000							Apoyar proyectos encaminados a la población con adversidad "La adversidad no es una incapacidad"	Secretaria Salud y Desarrollo Social
142	25	\$ 2.000.000	6.000.000	6.000.000							Incorporar programas de atención y prevención a las mujeres vulnerables	Secretaria Salud y Desarrollo Social
143	5	\$ 2.000.000	6.000.000	6.000.000							Reconocimiento y apoyo a las asociaciones de la población afrodescendiente en el municipio de Tesalia	Secretaria Salud y Desarrollo Social
144	1		0									Secretaria de Gobierno



MUNICIPIO DE TESALIA
SECRETARIA DE PLANEACIÓN E INFRAESTRUCTURA
SISTEMA DE SEGUIMIENTO AL PLAN DE DESARROLLO
TESALIA PRODUCTIVA Y EMPRESARIAL
#MomentoDeLaGente 2020 - 2023



FORMULARIO DE CAPTURA: PLAN INDICATIVO - PI -

Línea estratégica del PDT

Linea Estrategica / Dimension /Eje / Pilar	
--	--

Información de los indicadores de Bienestar o Resultado priorizados en el PDT

Nombre del Indicador de Bienestar / Resultado priorizado (medible)	
Línea Base (LB) del indicador de Bienestar / Resultado	
Unidad de Medida de la Línea Base - LB	
Meta de Resultado/Bienestar del cuatrienio (2023)	
Nombre del Indicador Bienestar/Resultado Indirecto 1	
Nombre del Indicador Bienestar/Resultado Indirecto 2	
Nombre del Indicador Bienestar/Resultado Indirecto 3	

Sector de inversión del Manual de Clasificación Programática del Gasto Público

Código del Sector en el PDT	
Sector en el PDT	
Nombre del sector de inversión con el que se financiará la intervención	
Código del sector	

Información del programa aprobado en el PDT y su equivalente en el Manual de Clasificación Programático del Gasto Público y el Formato Único Territorial

Código del programa presupuestal en el PDT	
Programa presupuestal en el PDT	
Programa Personalizado en el PDT	
Nombre del Programa según el Manual de Clasificación Programático del Gasto Público	
Código del Programa	
Homologación con el sector FUT	
SEMÁFORO 1 Alerta de coherencia entre sectores de inversión y programas presupuestales escogidos	Sin información diligenciada



MUNICIPIO DE TESALIA
SECRETARIA DE PLANEACIÓN E INFRAESTRUCTURA
SISTEMA DE SEGUIMIENTO AL PLAN DE DESARROLLO
TESALIA PRODUCTIVA Y EMPRESARIAL
#MomentoDeLaGente 2020 - 2023



FORMULARIO DE CAPTURA: PLAN INDICATIVO - PI -

Información del producto aprobado en el Plan de Desarrollo Territorial (PDT) y su relación con el Catálogo de productos de la Metodología General Ajustada (MGA)

Nombre del Producto aprobado en el PDT	
Dependencia responsable	0
Nombre del Producto según el Catálogo de Productos de la MGA	
Código del Producto según Catálogo de productos de la MGA	
SEMÁFORO 2 Alerta de coherencia entre productos y programas presupuestales escogidos	Sin información diligenciada
Indicador del Producto aprobado en el PDT	
Indicador de Producto según Catálogo de Productos de la MGA	
Código del indicador de Producto Según el Catálogo de Productos de la MGA	
SEMÁFORO 3 Alerta de coherencia entre indicadores de producto y productos escogidos	Sin información diligenciada
Línea Base Producto	
Unidad de Medida	
Meta Producto Cuatrenio	
Orientación de la meta de producto	
ODS aprobado en el PDT	
ODS	

Información de articulación con la política de Construcción de paz, enfoque de garantía de derechos de población víctima y los Planes de Desarrollo Con Enfoque Territorial (PDET)

Relación del producto con la política de "Construcción de Paz"	
Si la meta de producto aporta a la política de "Construcción de Paz", seleccione con qué punto/pilar se relaciona	
Relación del producto con la "Garantía de los derechos de la población víctima del conflicto"	
DEPARTAMENTO (Sólo para municipios PDET)	HUILA
MUNICIPIO (Sólo para municipios PDET)	No Aplica
Aporta a las iniciativas PDET	No Aporta
Pilar	
Seleccione Cód. iniciativa asociada	
Seleccione Nombre iniciativa	



Departamento
Municipio
Nombre del Plan de Desarrollo

Huila
Tesalia
Tesalia Productiva y Empresarial #MomentoDeLaGente



MATRIZ PLAN INDICATIVO - PI

N°	ord	Línea estratégica del PDT Línea Estratégica / Dimensión /Eje / Pilar	Nombre del Indicador de Bienestar /Resultado priorizado (medible)	Información de los indicadores de Bienestar o Resultado priorizados en el PDT						Sector de inversión del Manual de
				Línea Base (LB) del indicador de Bienestar/ Resultado	Unidad de Medida de la Línea Base - LB	Meta de Resultado/Bienestar del cuatrienio (2023)	Nombre del Indicador Bienestar/Resultado Indirecto 1	Nombre del Indicador Bienestar/Resultado Indirecto 2	Nombre del Indicador Bienestar/Resultado Indirecto 3	
1	001	FORTALECIMIENTO, PRESENCIA INSTITUCIONAL Y OFERTA DE INFRAESTRUCTURA MUNICIPAL	cobertura bruta en la educación inicial, preescolar, básica y media	100		100				Educación
2	002	FORTALECIMIENTO, PRESENCIA INSTITUCIONAL Y OFERTA DE INFRAESTRUCTURA MUNICIPAL	cobertura bruta en la educación inicial, preescolar, básica y media	100		100				Educación
3	003	FORTALECIMIENTO, PRESENCIA INSTITUCIONAL Y OFERTA DE INFRAESTRUCTURA MUNICIPAL	cobertura bruta en la educación inicial, preescolar, básica y media	100		100				Educación
4	004	FORTALECIMIENTO, PRESENCIA INSTITUCIONAL Y OFERTA DE INFRAESTRUCTURA MUNICIPAL	cobertura bruta en la educación inicial, preescolar, básica y media	100		100				Educación
5	005	FORTALECIMIENTO, PRESENCIA INSTITUCIONAL Y OFERTA DE INFRAESTRUCTURA MUNICIPAL	cobertura bruta en la educación inicial, preescolar, básica y media	100		100				Educación
6	006	FORTALECIMIENTO, PRESENCIA INSTITUCIONAL Y OFERTA DE INFRAESTRUCTURA MUNICIPAL	cobertura bruta en la educación inicial, preescolar, básica y media	100		100				Educación
7	007	FORTALECIMIENTO, PRESENCIA INSTITUCIONAL Y OFERTA DE INFRAESTRUCTURA MUNICIPAL	cobertura bruta en la educación inicial, preescolar, básica y media	100		100				Educación
8	008	FORTALECIMIENTO, PRESENCIA INSTITUCIONAL Y OFERTA DE INFRAESTRUCTURA MUNICIPAL	cobertura bruta en la educación inicial, preescolar, básica y media	100		100				Educación
9	009	FORTALECIMIENTO, PRESENCIA INSTITUCIONAL Y OFERTA DE INFRAESTRUCTURA MUNICIPAL	cobertura bruta en la educación inicial, preescolar, básica y media	100		100				Educación



MATRIZ PLAN INDICATIVO - PI

Clasificación		Información del programa aprobado en el PDT y su equivalente en el Manual de Clasificación Programático del Gasto Público y el Formato Único Territorial							
N°	Código del sector	Nombre del Programa aprobado en el PDT	Nombre del Programa según el Manual de Clasificación Programático del Gasto Público	Código del Programa	Homologación con el sector FUT	SEMÁFORO 1 Alerta de coherencia entre sectores de inversión y programas presupuestales escogidos	Nombre del Producto aprobado en el PDT	Dependencia responsable	
1	22	Tesalenses educados con amor y responsabilidad	Calidad, cobertura y fortalecimiento de la educación inicial, preescolar, básica y media (2201)	2201	A.1 - Educación	CONTINÚE: El programa presupuestal y sector de inversión coinciden	Estudios de preinversión 2201	Secretaría Salud y Desarrollo Social	
2	22	Tesalenses educados con amor y responsabilidad	Calidad, cobertura y fortalecimiento de la educación inicial, preescolar, básica y media (2201)	2201	A.1 - Educación	CONTINÚE: El programa presupuestal y sector de inversión coinciden	Infraestructura educativa mejorada	Secretaría Salud y Desarrollo Social	
3	22	Tesalenses educados con amor y responsabilidad	Calidad, cobertura y fortalecimiento de la educación inicial, preescolar, básica y media (2201)	2201	A.1 - Educación	CONTINÚE: El programa presupuestal y sector de inversión coinciden	Infraestructura educativa dotada	Secretaría Salud y Desarrollo Social	
4	22	Tesalenses educados con amor y responsabilidad	Calidad, cobertura y fortalecimiento de la educación inicial, preescolar, básica y media (2201)	2201	A.1 - Educación	CONTINÚE: El programa presupuestal y sector de inversión coinciden	Ambientes de aprendizaje para la educación inicial preescolar, básica y media dotados	Secretaría Salud y Desarrollo Social	
5	22	Tesalenses educados con amor y responsabilidad	Calidad, cobertura y fortalecimiento de la educación inicial, preescolar, básica y media (2201)	2201	A.1 - Educación	CONTINÚE: El programa presupuestal y sector de inversión coinciden	Servicio de apoyo a la permanencia con alimentación escolar	Secretaría Salud y Desarrollo Social	
6	22	Tesalenses educados con amor y responsabilidad	Calidad, cobertura y fortalecimiento de la educación inicial, preescolar, básica y media (2201)	2201	A.1 - Educación	CONTINÚE: El programa presupuestal y sector de inversión coinciden	Servicio de apoyo a la permanencia con transporte escolar	Secretaría Salud y Desarrollo Social	
7	22	Tesalenses educados con amor y responsabilidad	Calidad, cobertura y fortalecimiento de la educación inicial, preescolar, básica y media (2201)	2201	A.1 - Educación	CONTINÚE: El programa presupuestal y sector de inversión coinciden	Servicios de apoyo a la implementación de modelos de innovación educativa	Secretaría Salud y Desarrollo Social	
8	22	Tesalenses educados con amor y responsabilidad	Calidad, cobertura y fortalecimiento de la educación inicial, preescolar, básica y media (2201)	2201	A.1 - Educación	CONTINÚE: El programa presupuestal y sector de inversión coinciden	Servicio educativo - Servicios Públicos	Secretaría Salud y Desarrollo Social	
9	22	Tesalenses educados con amor y responsabilidad	Calidad, cobertura y fortalecimiento de la educación inicial, preescolar, básica y media (2201)	2201	A.1 - Educación	CONTINÚE: El programa presupuestal y sector de inversión coinciden	Servicio educativo	Secretaría Salud y Desarrollo Social	



MATRIZ PLAN INDICATIVO - PI

Información del producto aprobado en el Plan de Desarrollo Territorial (PDT) y su relación con el Catálogo de productos de la Metodología General Ajustada (MGA)										
Nº	Nombre del Producto según el Catálogo de Productos de la MGA	Código del Producto según Catálogo de productos de la MGA	SEMÁFORO 2 Alerta de coherencia entre productos y programas presupuestales escogidos	Indicador de Producto según Catálogo de Productos de la MGA	Cod Unico	Código del Indicador de Producto Según el Catálogo de Productos de la MGA	SEMÁFORO 3 Alerta de coherencia entre indicadores de producto y productos escogidos	Meta Producto Cuatrenio	Orientación de la meta de producto	ODS
1	Estudios de preinversión (2201063)	2201063	CONTINÚE: El producto y programa presupuestal coinciden	Estudios o diseños realizados (220106300)	001220106300	220106300	CONTINÚE: El indicador de producto y el producto coinciden	1	Incremento	ODS 4. Educación de calidad
2	Infraestructura educativa mejorada (2201052)	2201052	CONTINÚE: El producto y programa presupuestal coinciden	Sedes educativas mejoradas (220105200)	002220105200	220105200	CONTINÚE: El indicador de producto y el producto coinciden	5	Incremento	ODS 4. Educación de calidad
3	Infraestructura educativa dotada (2201069)	2201069	CONTINÚE: El producto y programa presupuestal coinciden	Sedes dotadas (220106900)	003220106900	220106900	CONTINÚE: El indicador de producto y el producto coinciden	3	Mantenimiento	ODS 4. Educación de calidad
4	Ambientes de aprendizaje para la educación inicial preescolar, básica y media dotados (2201070)	2201070	CONTINÚE: El producto y programa presupuestal coinciden	Ambientes de aprendizaje dotados (220107000)	004220107000	220107000	CONTINÚE: El indicador de producto y el producto coinciden	3	Mantenimiento	ODS 4. Educación de calidad
5	Servicio de apoyo a la permanencia con alimentación escolar (2201028)	2201028	CONTINÚE: El producto y programa presupuestal coinciden	Beneficiarios de la alimentación escolar (220102801)	005220102801	220102801	CONTINÚE: El indicador de producto y el producto coinciden	4	Mantenimiento	ODS 4. Educación de calidad
6	Servicio de apoyo a la permanencia con transporte escolar (2201029)	2201029	CONTINÚE: El producto y programa presupuestal coinciden	Beneficiarios de transporte escolar (220102900)	006220102900	220102900	CONTINÚE: El indicador de producto y el producto coinciden	4	Mantenimiento	ODS 4. Educación de calidad
7	Servicios de apoyo a la implementación de modelos de innovación educativa (2201047)	2201047	CONTINÚE: El producto y programa presupuestal coinciden	Establecimientos educativos apoyados para la implementación de modelos de innovación educativa (220104700)	007220104700	220104700	CONTINÚE: El indicador de producto y el producto coinciden	3	Mantenimiento	ODS 4. Educación de calidad
8	Servicio educativo (2201071)	2201071	CONTINÚE: El producto y programa presupuestal coinciden	Establecimientos educativos en operación (220107100)	008220107100	220107100	CONTINÚE: El indicador de producto y el producto coinciden	4	Mantenimiento	ODS 4. Educación de calidad
9	Servicio educativo (2201071)	2201071	CONTINÚE: El producto y programa presupuestal coinciden	Establecimientos educativos con recursos del Sistema General de Participaciones -SGP- en operación (220107101)	009220107101	220107101	CONTINÚE: El indicador de producto y el producto coinciden	4	Mantenimiento	ODS 4. Educación de calidad



MATRIZ PLAN INDICATIVO - PI

Información de articulación con la política de Construcción de paz, enfoque de garantía de derechos de población víctima y los Planes de Desarrollo Con Enfoque Territorial (PDET)									
N°	Relación del producto con la política de "Construcción de Paz"	Relación del producto con la "Garantía de los derechos de la población víctima del conflicto"	DEPARTAMENTO (Sólo para municipios PDET)	MUNICIPIO (Sólo para municipios PDET)	Aporta a las iniciativas PDET	Pilar	Seleccione Cód. Iniciativa asociada	Seleccione Nombre iniciativa	Meta Física Esperada 2020
1	No aporta	No aporta	HUILA	No Aplica	No Aporta				0
2	No aporta	No aporta	HUILA	No Aplica	No Aporta	4 - EDUCACIÓN RURAL Y PRIMERA INFANCIA RURAL	641020318137	Realizar estudio técnico que permita definir la viabilidad legal para la construcción de infraestructura educativa para garantizar los espacios de actividad física y recreativa de los niños, niñas, adolescentes y jóvenes de la zona rural del municipio de Algeciras Huila	1
3	No aporta	No aporta	HUILA	No Aplica	No Aporta	4 - EDUCACIÓN RURAL Y PRIMERA INFANCIA RURAL	641020318137	Dotar las sedes e instituciones educativas de la zona rural durante todo el año escolar, con mobiliario y equipamiento; para mejorar las condiciones de acceso a la educación de los niños, niñas, adolescentes y jóvenes del municipio de Algeciras Huila	0
4	No aporta	No aporta	HUILA	No Aplica	No Aporta				0
5	No aporta	Asistencia / Educación	HUILA	No Aplica	No Aporta	4 - EDUCACIÓN RURAL Y PRIMERA INFANCIA RURAL	641020318137	Mejorar el programa de alimentación escolar, para garantizar el suministro de alimentación escolar a los niños, niñas y adolescentes de las sedes educativas de la zona rural del municipio de Algeciras Huila	1
6	No aporta	Asistencia / Educación	HUILA	No Aplica	No Aporta	4 - EDUCACIÓN RURAL Y PRIMERA INFANCIA RURAL	641020318137	Mejorar el programa de transporte escolar terrestre y alternativo, para garantizar el desplazamiento y evitar la deserción escolar de los niños, niñas y adolescentes de las sedes educativas de la zona rural del municipio de Algeciras Huila.	1
7	No aporta	Asistencia / Educación	HUILA	No Aplica	No Aporta				0
8	No aporta	Asistencia / Educación	HUILA	No Aplica	No Aporta	4 - EDUCACIÓN RURAL Y PRIMERA INFANCIA RURAL	641020318137	Nombrar la planta de personal docente calificado, durante todo el año escolar para las sedes e instituciones educativas de la zona rural del municipio de Algeciras, para garantizar el inicio oportuno del año académico de los niños, niñas adolescentes y jóvenes.	1
9	No aporta	Asistencia / Educación	HUILA	No Aplica	No Aporta	4 - EDUCACIÓN RURAL Y PRIMERA INFANCIA RURAL	641020318137	Nombrar la planta de personal docente calificado, durante todo el año escolar para las sedes e instituciones educativas de la zona rural del municipio de Algeciras, para garantizar el inicio oportuno del año académico de los niños, niñas adolescentes y jóvenes.	1



MATRIZ PLAN INDICATIVO - PI

N°	Regalías 2020	Cofinanciación Departamento 2020	Cofinanciación Nación 2020	Crédito 2020	Otros 2020	Total 2020	Recursos propios 2021	SGP Educación 2021 (valores en pesos)	SGP Salud 2021 (valores en pesos)	SGP APSB 2021	SGP Cultura 2021	SGP Deporte 2021	SGP Libre Inversión 2021
1						\$ 0							
2						\$ 24.000.000							\$ 24.000.000
3						\$ 0							\$ 24.000.000
4						\$ 0		\$ 6.000.000					\$ 18.000.000
5						\$ 51.000.000							
6						\$ 90.000.000	\$ 10.000.000						\$ 80.000.000
7						\$ 0	\$ 7.000.000						\$ 17.000.000
8						\$ 55.000.000		\$ 55.000.000					
9						\$ 220.000.000		\$ 220.000.000					



MATRIZ PLAN INDICATIVO - PI

Programación financiera indicativa (por fuentes)

Nº	SGP Libre Destinación 42% Mplos 4, 5 y 6 Cat 2021	SGP Alimentación Escolar 2021	SGP Municipios Río Magdalena 2021	SGP Primera Infancia 2021	Regalías 2021	Cofinanciación Departamento 2021	Cofinanciación Nación 2021	Crédito 2021	Otros 2021	Total 2021	Recursos propios 2022	SGP Educación 2022 (valores en pesos)	SGP Salud 2022 (valores en pesos)
1										\$ 0			
2										\$ 24.000.000			
3										\$ 24.000.000			
4										\$ 24.000.000		\$ 7.000.000	
5		\$ 51.000.000								\$ 51.000.000			
6										\$ 90.000.000	\$ 10.000.000		
7										\$ 24.000.000	\$ 7.500.000		
8										\$ 55.000.000		\$ 55.000.000	
9										\$ 220.000.000		\$ 220.000.000	



MATRIZ PLAN INDICATIVO - PI

N°	Cofinanciación Departamento 2023	Cofinanciación Nación 2023	Crédito 2023	Otros 2023	Total 2023
1					\$ 0
2					\$ 24.000.000
3					\$ 24.000.000
4					\$ 24.000.000
5					\$ 51.000.000
6					\$ 90.000.000
7					\$ 24.000.000
8					\$ 55.000.000
9					\$ 220.000.000



Departamento
Municipio
Nombre del Plan de Desarrollo

Huila
Tesalia
Tesalia Productiva y Empresarial #MomentoDeLaGente



MATRIZ PLAN INDICATIVO - PI

N°	ord	Línea estratégica del PDT Línea Estratégica / Dimensión /Eje / Pilar	Nombre del Indicador de Bienestar /Resultado priorizado (medible)	Información de los indicadores de Bienestar o Resultado priorizados en el PDT					Sector de inversión del Manual de	
				Línea Base (LB) del indicador de Bienestar/ Resultado	Unidad de Medida de la Línea Base - LB	Meta de Resultado/Bienestar del cuatrienio (2023)	Nombre del Indicador Bienestar/Resultado Indirecto 1	Nombre del Indicador Bienestar/Resultado Indirecto 2		Nombre del Indicador Bienestar/Resultado Indirecto 3
10	010	FORTALECIMIENTO, PRESENCIA INSTITUCIONAL Y OFERTA DE INFRAESTRUCTURA MUNICIPAL	cobertura bruta en la educación inicial, preescolar, básica y media	100		100				Educación
11	011	FORTALECIMIENTO, PRESENCIA INSTITUCIONAL Y OFERTA DE INFRAESTRUCTURA MUNICIPAL	tasa de cobertura en educación superior	0		4				Educación
12	012	FORTALECIMIENTO, PRESENCIA INSTITUCIONAL Y OFERTA DE INFRAESTRUCTURA MUNICIPAL	personas con acceso a agua potable	2440		2590				Vivienda, ciudad y territorio
13	013	FORTALECIMIENTO, PRESENCIA INSTITUCIONAL Y OFERTA DE INFRAESTRUCTURA MUNICIPAL	personas con acceso a agua potable	2440		2590				Vivienda, ciudad y territorio
14	014	FORTALECIMIENTO, PRESENCIA INSTITUCIONAL Y OFERTA DE INFRAESTRUCTURA MUNICIPAL	personas con acceso a agua potable	2440		2590				Vivienda, ciudad y territorio
15	015	FORTALECIMIENTO, PRESENCIA INSTITUCIONAL Y OFERTA DE INFRAESTRUCTURA MUNICIPAL	personas con acceso a agua potable	2440		2590				Vivienda, ciudad y territorio
16	016	FORTALECIMIENTO, PRESENCIA INSTITUCIONAL Y OFERTA DE INFRAESTRUCTURA MUNICIPAL	personas con acceso a agua potable	2440		2590				Vivienda, ciudad y territorio
17	017	FORTALECIMIENTO, PRESENCIA INSTITUCIONAL Y OFERTA DE INFRAESTRUCTURA MUNICIPAL	personas con acceso a una solución de alcantarillado	2339		2489				Vivienda, ciudad y territorio
18	018	FORTALECIMIENTO, PRESENCIA INSTITUCIONAL Y OFERTA DE INFRAESTRUCTURA MUNICIPAL	personas con acceso a una solución de alcantarillado	2339		2489				Vivienda, ciudad y territorio
19	019	FORTALECIMIENTO, PRESENCIA INSTITUCIONAL Y OFERTA DE INFRAESTRUCTURA MUNICIPAL	personas con acceso a una solución de alcantarillado	2339		2489				Vivienda, ciudad y territorio



MATRIZ PLAN INDICATIVO - PI

Clasificación		Información del programa aprobado en el PDT y su equivalente en el Manual de Clasificación Programático del Gasto Público y el Formato Único Territorial							
N°	Código del sector	Nombre del Programa aprobado en el PDT	Nombre del Programa según el Manual de Clasificación Programático del Gasto Público	Código del Programa	Homologación con el sector FUT	SEMÁFORO 1 Alerta de coherencia entre sectores de inversión y programas presupuestales escogidos	Nombre del Producto aprobado en el PDT	Dependencia responsable	
10	22	Tesalenses educados con amor y responsabilidad	Calidad, cobertura y fortalecimiento de la educación inicial, preescolar, básica y media (2201)	2201	A.1 - Educación	CONTINÚE: El programa presupuestal y sector de inversión coinciden	Documentos de planeación - Planes Educativos Institucionales (PEI)	Secretaría Salud y Desarrollo Social	
11	22	Momento de la U.	Calidad y fomento de la educación superior (2202)	2202	A.1 - Educación	CONTINÚE: El programa presupuestal y sector de inversión coinciden	Servicio de apoyo financiero para el acceso y permanencia a la educación superior o terciaria	Secretaría Salud y Desarrollo Social	
12	40	AGUA POTABLE Y SANEAMIENTO BÁSICO PARA UNA TESALIA SALUDABLE	Acceso de la población a los servicios de agua potable y saneamiento básico (4003)	4003	A.3 - Agua potable y saneamiento básico (sin incluir proyectos de vis)	CONTINÚE: El programa presupuestal y sector de inversión coinciden	Estudios de pre inversión e inversión 4003	Secretaría de Planeación e Infraestructura	
13	40	AGUA POTABLE Y SANEAMIENTO BÁSICO PARA UNA TESALIA SALUDABLE	Acceso de la población a los servicios de agua potable y saneamiento básico (4003)	4003	A.3 - Agua potable y saneamiento básico (sin incluir proyectos de vis)	CONTINÚE: El programa presupuestal y sector de inversión coinciden	Documentos de planeación - Plan Maestro de Acueducto	Secretaría de Planeación e Infraestructura	
14	40	AGUA POTABLE Y SANEAMIENTO BÁSICO PARA UNA TESALIA SALUDABLE	Acceso de la población a los servicios de agua potable y saneamiento básico (4003)	4003	A.3 - Agua potable y saneamiento básico (sin incluir proyectos de vis)	CONTINÚE: El programa presupuestal y sector de inversión coinciden	Acueductos optimizados	Secretaría de Planeación e Infraestructura	
15	40	AGUA POTABLE Y SANEAMIENTO BÁSICO PARA UNA TESALIA SALUDABLE	Acceso de la población a los servicios de agua potable y saneamiento básico (4003)	4003	A.3 - Agua potable y saneamiento básico (sin incluir proyectos de vis)	CONTINÚE: El programa presupuestal y sector de inversión coinciden	Acueductos ampliados	Secretaría de Planeación e Infraestructura	
16	40	AGUA POTABLE Y SANEAMIENTO BÁSICO PARA UNA TESALIA SALUDABLE	Acceso de la población a los servicios de agua potable y saneamiento básico (4003)	4003	A.3 - Agua potable y saneamiento básico (sin incluir proyectos de vis)	CONTINÚE: El programa presupuestal y sector de inversión coinciden	Acueductos construidos	Secretaría de Planeación e Infraestructura	
17	40	AGUA POTABLE Y SANEAMIENTO BÁSICO PARA UNA TESALIA SALUDABLE	Acceso de la población a los servicios de agua potable y saneamiento básico (4003)	4003	A.3 - Agua potable y saneamiento básico (sin incluir proyectos de vis)	CONTINÚE: El programa presupuestal y sector de inversión coinciden	Alcantarillados optimizados	Secretaría de Planeación e Infraestructura	
18	40	AGUA POTABLE Y SANEAMIENTO BÁSICO PARA UNA TESALIA SALUDABLE	Acceso de la población a los servicios de agua potable y saneamiento básico (4003)	4003	A.3 - Agua potable y saneamiento básico (sin incluir proyectos de vis)	CONTINÚE: El programa presupuestal y sector de inversión coinciden	Servicio de apoyo financiero para capitalización de empresas	Secretaría de Planeación e Infraestructura	
19	40	AGUA POTABLE Y SANEAMIENTO BÁSICO PARA UNA TESALIA SALUDABLE	Acceso de la población a los servicios de agua potable y saneamiento básico (4003)	4003	A.3 - Agua potable y saneamiento básico (sin incluir proyectos de vis)	CONTINÚE: El programa presupuestal y sector de inversión coinciden	Servicio de apoyo financiero para subsidios al consumo en los servicios públicos domiciliarios	Secretaría de Planeación e Infraestructura	



MATRIZ PLAN INDICATIVO - PI

Información del producto aprobado en el Plan de Desarrollo Territorial (PDT) y su relación con el Catálogo de productos de la Metodología General Ajustada (MGA)										
N°	Nombre del Producto según el Catálogo de Productos de la MGA	Código del Producto según Catálogo de productos de la MGA	SEMÁFORO 2 Alerta de coherencia entre productos y programas presupuestales escogidos	Indicador de Producto según Catálogo de Productos de la MGA	Cod Unico	Código del Indicador de Producto Según el Catálogo de Productos de la MGA	SEMÁFORO 3 Alerta de coherencia entre indicadores de producto y productos escogidos	Meta Producto Cuatrenio	Orientación de la meta de producto	ODS
10	Documentos de planeación (2201001)	2201001	CONTINÚE: El producto y programa presupuestal coinciden	Documentos de planeación para la educación inicial, preescolar, básica y media emitidos (220100100)	010220100100	220100100	CONTINÚE: El indicador de producto y el producto coinciden	3	Mantenimiento	ODS 4. Educación de calidad
11	Servicio de apoyo financiero para el acceso y permanencia a la educación superior o terciaria (2202009)	2202009	CONTINÚE: El producto y programa presupuestal coinciden	Beneficiarios de estrategias o programas de apoyo financiero para el acceso y permanencia en la educación superior o terciaria (220200900)	011220200900	220200900	CONTINÚE: El indicador de producto y el producto coinciden	4	Mantenimiento	ODS 4. Educación de calidad
12	Estudios de pre inversión e inversión (4003042)	4003042	CONTINÚE: El producto y programa presupuestal coinciden	Estudios o diseños realizados (400304200)	012400304200	400304200	CONTINÚE: El indicador de producto y el producto coinciden	1	Incremento	ODS 6. Agua limpia y saneamiento
13	Documentos de planeación (4003006)	4003006	CONTINÚE: El producto y programa presupuestal coinciden	Documentos de planeación elaborados (400300600)	013400300600	400300600	CONTINÚE: El indicador de producto y el producto coinciden	1	Incremento	ODS 6. Agua limpia y saneamiento
14	Acueductos optimizados (4003017)	4003017	CONTINÚE: El producto y programa presupuestal coinciden	Acueductos optimizados (400301700)	014400301700	400301700	CONTINÚE: El indicador de producto y el producto coinciden	2	Incremento	ODS 6. Agua limpia y saneamiento
15	Acueductos ampliados (4003016)	4003016	CONTINÚE: El producto y programa presupuestal coinciden	Acueductos ampliados (400301600)	015400301600	400301600	CONTINÚE: El indicador de producto y el producto coinciden	3	Incremento	ODS 6. Agua limpia y saneamiento
16	Acueductos construidos (4003015)	4003015	CONTINÚE: El producto y programa presupuestal coinciden	Acueductos construidos (400301500)	016400301500	400301500	CONTINÚE: El indicador de producto y el producto coinciden	2	Incremento	ODS 6. Agua limpia y saneamiento
17	Alcantarillados optimizados (4003020)	4003020	CONTINÚE: El producto y programa presupuestal coinciden	Alcantarillados optimizados (400302000)	017400302000	400302000	CONTINÚE: El indicador de producto y el producto coinciden	1	Incremento	ODS 6. Agua limpia y saneamiento
18	Servicios de apoyo financiero para la ejecución de proyectos de acueductos y alcantarillado (4003025)	4003025	CONTINÚE: El producto y programa presupuestal coinciden	Proyectos de acueducto y alcantarillado en área urbana financiados (400302500)	018400302500	400302500	CONTINÚE: El indicador de producto y el producto coinciden	1	Incremento	ODS 6. Agua limpia y saneamiento
19	Servicio de apoyo financiero para subsidios al consumo en los servicios públicos domiciliarios (4003047)	4003047	CONTINÚE: El producto y programa presupuestal coinciden	Usuarios beneficiados con subsidios al consumo (400304700)	019400304700	400304700	CONTINÚE: El indicador de producto y el producto coinciden	4	Incremento	ODS 6. Agua limpia y saneamiento



MATRIZ PLAN INDICATIVO - PI

Información de articulación con la política de Construcción de paz, enfoque de garantía de derechos de población víctima y los Planes de Desarrollo Con Enfoque Territorial (PDET)									
N°	Relación del producto con la política de "Construcción de Paz"	Relación del producto con la "Garantía de los derechos de la población víctima del conflicto"	DEPARTAMENTO (Sólo para municipios PDET)	MUNICIPIO (Sólo para municipios PDET)	Aporta a las iniciativas PDET	Pilar	Seleccione Cód. Iniciativa asociada	Seleccione Nombre iniciativa	Meta Física Esperada 2020
10	No aporta	No aporta	HUILA	No Aplica	No Aporta				3
11	No aporta	Asistencia / Educación	HUILA	No Aplica	No Aporta				1
12	1.5. Desarrollo social: Vivienda y Agua Potable	No aporta	HUILA	No Aplica	No Aporta				0
13	No aporta	No aporta	HUILA	No Aplica	No Aporta				0
14	1.5. Desarrollo social: Vivienda y Agua Potable	No aporta	HUILA	No Aplica	No Aporta	5 - VIVIENDA RURAL, AGUA POTABLE Y SANEAMIENTO BÁSICO RURAL	641020318137	Mejorar los sistemas de acueductos con su respectivo mantenimiento en los centros poblados El Paraíso Viejo, Paraíso Nuevo, El Toro, la Arcadia y los caserío de El puente, el Toro sector Betania y la vereda Bajo Roble en el municipio de Algeciras (Huila). Complementado con dotación de filtros, pastillas o cualquier otro método alternativo para potabilizar el agua	0
15	1.5. Desarrollo social: Vivienda y Agua Potable	No aporta	HUILA	No Aplica	No Aporta				0
16	1.5. Desarrollo social: Vivienda y Agua Potable	No aporta	HUILA	No Aplica	No Aporta	5 - VIVIENDA RURAL, AGUA POTABLE Y SANEAMIENTO BÁSICO RURAL	641020318137	Mejorar los sistemas de alcantarillados con su respectivo mantenimiento y soluciones alternativas para el filtrado y disposición de aguas residuales en los centros poblados El Paraíso Viejo, Paraíso Nuevo, El Toro, la Arcadia y los caserío de El puente y el Toro sector Betania en el municipio de Algeciras (Huila)	0
17	1.5. Desarrollo social: Vivienda y Agua Potable	No aporta	HUILA	No Aplica	No Aporta				0
18	No aporta	No aporta	HUILA	No Aplica	No Aporta				0
19	No aporta	No aporta	HUILA	No Aplica	No Aporta				1



MATRIZ PLAN INDICATIVO - PI

Programación física del cuatrienio														
N°	Meta Física Esperada 2021	Meta Física Esperada 2022	Meta Física Esperada 2023	Recursos propios 2020	SGP Educación 2020 (valores en pesos)	SGP Salud 2020 (valores en pesos)	SGP APSB 2020	SGP Cultura 2020	SGP Deporte 2020	SGP Libre Inversión 2020	SGP Libre Destinación 42% Mpios 4, 5 y 6 Cat 2020	SGP Alimentación Escolar 2020	SGP Municipios Río Magdalena 2020	SGP Primera Infancia 2020
10	0	0	0		\$ 10.000.000						\$ 20.000.000			
11	1	1	1	\$ 10.000.000										
12	1	0	0											
13	1	0	0											
14	1	1	0											
15	1	1	1											
16	0	1	1											
17	0	1	0											
18	1	0	0											
19	1	1	1				\$ 500.000.000							



MATRIZ PLAN INDICATIVO - PI

N°	Regalías 2020	Cofinanciación Departamento 2020	Cofinanciación Nación 2020	Crédito 2020	Otros 2020	Total 2020	Recursos propios 2021	SGP Educación 2021 (valores en pesos)	SGP Salud 2021 (valores en pesos)	SGP APSB 2021	SGP Cultura 2021	SGP Deporte 2021	SGP Libre Inversión 2021
10						\$ 30.000.000							
11						\$ 10.000.000	\$ 10.000.000						
12						\$ 0							\$ 24.000.000
13						\$ 0							\$ 25.000.000
14						\$ 0							\$ 24.000.000
15						\$ 0	\$ 12.000.000						\$ 12.000.000
16						\$ 0							
17						\$ 0							
18						\$ 0							
19						\$ 500.000.000				\$ 500.000.000			



MATRIZ PLAN INDICATIVO - PI

Programación financiera indicativa (por fuentes)

N°	SGP Libre Destinación 42% Mplos 4, 5 y 6 Cat 2021	SGP Alimentación Escolar 2021	SGP Municipios Río Magdalena 2021	SGP Primera Infancia 2021	Regalías 2021	Cofinanciación Departamento 2021	Cofinanciación Nación 2021	Crédito 2021	Otros 2021	Total 2021	Recursos propios 2022	SGP Educación 2022 (valores en pesos)	SGP Salud 2022 (valores en pesos)
10										\$ 0			
11										\$ 10.000.000	\$ 10.000.000		
12										\$ 24.000.000			
13	\$ 25.000.000								\$ 50.000.000	\$ 100.000.000			
14										\$ 24.000.000			
15										\$ 24.000.000	\$ 4.000.000		
16										\$ 0			
17										\$ 0			
18									\$ 24.000.000	\$ 24.000.000			
19										\$ 500.000.000			



MATRIZ PLAN INDICATIVO - PI

N°	Cofinanciación Departamento 2023	Cofinanciación Nación 2023	Crédito 2023	Otros 2023	Total 2023
10					\$ 0
11					\$ 10.000.000
12					\$ 0
13					\$ 0
14					\$ 0
15					\$ 24.000.000
16					\$ 160.000.000
17					\$ 0
18					\$ 0
19					\$ 500.000.000



Departamento
Municipio
Nombre del Plan de Desarrollo

Huila
Tesalia
Tesalia Productiva y Empresarial #MomentoDeLaGente



MATRIZ PLAN INDICATIVO - PI

N°	ord	Línea estratégica del PDT Línea Estratégica / Dimensión /Eje / Pilar	Nombre del Indicador de Bienestar /Resultado priorizado (medible)	Información de los indicadores de Bienestar o Resultado priorizados en el PDT						Sector de inversión del Manual de
				Línea Base (LB) del indicador de Bienestar/ Resultado	Unidad de Medida de la Línea Base - LB	Meta de Resultado/Bienestar del cuatrienio (2023)	Nombre del Indicador Bienestar/Resultado Indirecto 1	Nombre del Indicador Bienestar/Resultado Indirecto 2	Nombre del Indicador Bienestar/Resultado Indirecto 3	
20	020	FORTALECIMIENTO, PRESENCIA INSTITUCIONAL Y OFERTA DE INFRAESTRUCTURA MUNICIPAL	personas con acceso a una solución de alcantarillado	2339		2489				Vivienda, ciudad y territorio
21	021	FORTALECIMIENTO, PRESENCIA INSTITUCIONAL Y OFERTA DE INFRAESTRUCTURA MUNICIPAL	residuos sólidos municipales aprovechados	0		5				Vivienda, ciudad y territorio
22	022	FORTALECIMIENTO, PRESENCIA INSTITUCIONAL Y OFERTA DE INFRAESTRUCTURA MUNICIPAL	residuos sólidos municipales aprovechados	0		5				Vivienda, ciudad y territorio
23	023	FORTALECIMIENTO, PRESENCIA INSTITUCIONAL Y OFERTA DE INFRAESTRUCTURA MUNICIPAL	residuos sólidos municipales aprovechados	0		5				Vivienda, ciudad y territorio
24	024	FORTALECIMIENTO, PRESENCIA INSTITUCIONAL Y OFERTA DE INFRAESTRUCTURA MUNICIPAL	residuos sólidos municipales aprovechados	0		5				Vivienda, ciudad y territorio
25	025	FORTALECIMIENTO, PRESENCIA INSTITUCIONAL Y OFERTA DE INFRAESTRUCTURA MUNICIPAL	Mejoramiento de las estructuras y procedimientos administrativos orientados hacia estándares de servicios, efectividad, eficiencia y economía	0		10				Vivienda, ciudad y territorio
26	026	FORTALECIMIENTO, PRESENCIA INSTITUCIONAL Y OFERTA DE INFRAESTRUCTURA MUNICIPAL	déficit de vivienda cuantitativo	4,1		4				Vivienda, ciudad y territorio
27	027	FORTALECIMIENTO, PRESENCIA INSTITUCIONAL Y OFERTA DE INFRAESTRUCTURA MUNICIPAL	déficit de vivienda cualitativo	46,5		46				Vivienda, ciudad y territorio
28	028	FORTALECIMIENTO, PRESENCIA INSTITUCIONAL Y OFERTA DE INFRAESTRUCTURA MUNICIPAL	Adquisición de terrenos	0		1				Vivienda, ciudad y territorio
29	029	FORTALECIMIENTO, PRESENCIA INSTITUCIONAL Y OFERTA DE INFRAESTRUCTURA MUNICIPAL	capacidad instalada de generación de energía eléctrica (mw)	17392,29		17392,29				Minas y energía



MATRIZ PLAN INDICATIVO - PI

Clasificación		Información del programa aprobado en el PDT y su equivalente en el Manual de Clasificación Programático del Gasto Público y el Formato Único Territorial						Nombre del Producto aprobado en el PDT	Dependencia responsable
N°	Código del sector	Nombre del Programa aprobado en el PDT	Nombre del Programa según el Manual de Clasificación Programático del Gasto Público	Código del Programa	Homologación con el sector FUT	SEMÁFORO 1 Alerta de coherencia entre sectores de inversión y programas presupuestales escogidos			
20	40	AGUA POTABLE Y SANEAMIENTO BÁSICO PARA UNA TESALIA SALUDABLE	Acceso de la población a los servicios de agua potable y saneamiento básico (4003)	4003	A.3 - Agua potable y saneamiento básico (sin incluir proyectos de vis)	CONTINÚE: El programa presupuestal y sector de inversión coinciden	Unidades sanitarias con saneamiento básico construidas	Secretaría de Planeación e Infraestructura	
21	40	RESIDUOS SÓLIDOS PRODUCTIVOS E INNOVADORES	Acceso de la población a los servicios de agua potable y saneamiento básico (4003)	4003	A.3 - Agua potable y saneamiento básico (sin incluir proyectos de vis)	CONTINÚE: El programa presupuestal y sector de inversión coinciden	Servicio de Aseo	Secretaría de Planeación e Infraestructura	
22	40	RESIDUOS SÓLIDOS PRODUCTIVOS E INNOVADORES	Acceso de la población a los servicios de agua potable y saneamiento básico (4003)	4003	A.3 - Agua potable y saneamiento básico (sin incluir proyectos de vis)	CONTINÚE: El programa presupuestal y sector de inversión coinciden	Servicios de asistencia técnica en manejo de residuos sólidos	Secretaría de Planeación e Infraestructura	
23	40	RESIDUOS SÓLIDOS PRODUCTIVOS E INNOVADORES	Acceso de la población a los servicios de agua potable y saneamiento básico (4003)	4003	A.3 - Agua potable y saneamiento básico (sin incluir proyectos de vis)	CONTINÚE: El programa presupuestal y sector de inversión coinciden	Servicios de implementación del Plan de Gestión Integral de Residuos Sólidos PGIRS	Secretaría de Planeación e Infraestructura	
24	40	RESIDUOS SÓLIDOS PRODUCTIVOS E INNOVADORES	Acceso de la población a los servicios de agua potable y saneamiento básico (4003)	4003	A.3 - Agua potable y saneamiento básico (sin incluir proyectos de vis)	CONTINÚE: El programa presupuestal y sector de inversión coinciden	Servicios de seguimiento al Plan de Gestión Integral de Residuos Sólidos PGIRS	Secretaría de Planeación e Infraestructura	
25	40	AGUA POTABLE Y SANEAMIENTO BÁSICO PARA UNA TESALIA SALUDABLE	Acceso de la población a los servicios de agua potable y saneamiento básico (4003)	4003	A.3 - Agua potable y saneamiento básico (sin incluir proyectos de vis)	CONTINÚE: El programa presupuestal y sector de inversión coinciden	Servicio de asesoría en el ejercicio de control social de los servicios públicos domiciliarios - reporte SUI	Secretaría de Planeación e Infraestructura	
26	40	MOMENTO DE VIVIENDAS DIGNAS PARA TESALIA	Acceso a soluciones de vivienda (4001)	4001	A.7 - Vivienda	CONTINÚE: El programa presupuestal y sector de inversión coinciden	Servicio de apoyo financiero para adquisición de vivienda	Secretaría de Planeación e Infraestructura	
27	40	MOMENTO DE VIVIENDAS DIGNAS PARA TESALIA	Acceso a soluciones de vivienda (4001)	4001	A.7 - Vivienda	CONTINÚE: El programa presupuestal y sector de inversión coinciden	Servicio de apoyo financiero para mejoramiento de vivienda	Secretaría de Planeación e Infraestructura	
28	40	TESALIA UN MUNICIPIO DE PROPIETARIOS	Acceso a soluciones de vivienda (4001)	4001	A.7 - Vivienda	CONTINÚE: El programa presupuestal y sector de inversión coinciden	Servicio de saneamiento y titulación de bienes fiscales	Secretaría de Planeación e Infraestructura	
29	21	MOMENTO DE AMPLIAR LOS SERVICIOS PUBLICOS EN TESALIA Y PACARNI	Consolidación productiva del sector de energía eléctrica (2102)	2102	A.6 - Servicios públicos diferentes a acueducto alcantarillado y aseo (sin incluir proyectos de vivienda de interés social)	CONTINÚE: El programa presupuestal y sector de inversión coinciden	Redes domiciliarias de energía eléctrica instaladas	Secretaría de Planeación e Infraestructura	



MATRIZ PLAN INDICATIVO - PI

Información del producto aprobado en el Plan de Desarrollo Territorial (PDT) y su relación con el Catálogo de productos de la Metodología General Ajustada (MGA)										
N°	Nombre del Producto según el Catálogo de Productos de la MGA	Código del Producto según Catálogo de productos de la MGA	SEMÁFORO 2 Alerta de coherencia entre productos y programas presupuestales escogidos	Indicador de Producto según Catálogo de Productos de la MGA	Cod Unico	Código del Indicador de Producto Según el Catálogo de Productos de la MGA	SEMÁFORO 3 Alerta de coherencia entre indicadores de producto y productos escogidos	Meta Producto Cuatrenio	Orientación de la meta de producto	ODS
20	Unidades sanitarias con saneamiento básico construidas (4003044)	4003044	CONTINÚE: El producto y programa presupuestal coinciden	Viviendas beneficiadas con la construcción de unidades sanitarias (400304400)	020400304400	400304400	CONTINÚE: El indicador de producto y el producto coinciden	60	Incremento	ODS 6. Agua limpia y saneamiento
21	Servicio de Aseo (4003010)	4003010	CONTINÚE: El producto y programa presupuestal coinciden	Usuarios con acceso al servicio de aseo (400301000)	021400301000	400301000	CONTINÚE: El indicador de producto y el producto coinciden	3	Incremento	ODS 6. Agua limpia y saneamiento
22	Servicios de asistencia técnica en manejo de residuos sólidos (4003021)	4003021	CONTINÚE: El producto y programa presupuestal coinciden	Personas asistidas técnicamente (400302100)	022400302100	400302100	CONTINÚE: El indicador de producto y el producto coinciden	1	Incremento	ODS 6. Agua limpia y saneamiento
23	Servicios de implementación del Plan de Gestión Integral de Residuos Sólidos PGIRS (4003022)	4003022	CONTINÚE: El producto y programa presupuestal coinciden	Plan de Gestión Integral de Residuos Sólidos implementado (400302200)	023400302200	400302200	CONTINÚE: El indicador de producto y el producto coinciden	1	Mantenimiento	ODS 6. Agua limpia y saneamiento
24	Servicios de implementación del Plan de Gestión Integral de Residuos Sólidos PGIRS (4003022)	4003022	CONTINÚE: El producto y programa presupuestal coinciden	Plan de Gestión Integral de Residuos Sólidos implementado (400302200)	024400302200	400302200	CONTINÚE: El indicador de producto y el producto coinciden	1	Mantenimiento	ODS 6. Agua limpia y saneamiento
25	Servicio de monitoreo del uso de los recursos del Sistema General de Participaciones (SGP) - Agua Potable y Saneamiento Básico (4003011)	4003011	CONTINÚE: El producto y programa presupuestal coinciden	Personas beneficiadas con proyectos que mejoran provisión, calidad y/o continuidad de los Servicio de alcantarillado (400301101)	025400301101	400301101	CONTINÚE: El indicador de producto y el producto coinciden	4	Mantenimiento	ODS 11. Ciudades y comunidades sostenibles
26	Servicio de apoyo financiero para adquisición de vivienda (4001031)	4001031	CONTINÚE: El producto y programa presupuestal coinciden	Hogares beneficiados con adquisición de vivienda (400103100)	026400103100	400103100	CONTINÚE: El indicador de producto y el producto coinciden	100	Mantenimiento	ODS 11. Ciudades y comunidades sostenibles
27	Servicio de apoyo financiero para mejoramiento de vivienda (4001032)	4001032	CONTINÚE: El producto y programa presupuestal coinciden	Hogares beneficiados con mejoramiento de una vivienda (400103200)	027400103200	400103200	CONTINÚE: El indicador de producto y el producto coinciden	100	Incremento	ODS 11. Ciudades y comunidades sostenibles
28	Servicio de saneamiento y titulación de bienes fiscales (4001007)	4001007	CONTINÚE: El producto y programa presupuestal coinciden	Bienes fiscales saneados y titulados (400100700)	028400100700	400100700	CONTINÚE: El indicador de producto y el producto coinciden	1	Incremento	ODS 11. Ciudades y comunidades sostenibles
29	Redes domiciliarias de energía eléctrica instaladas (2102045)	2102045	CONTINÚE: El producto y programa presupuestal coinciden	Viviendas conectadas a la red del sistema de distribución local de energía eléctrica (210204500)	029210204500	210204500	CONTINÚE: El indicador de producto y el producto coinciden	20	Incremento	ODS 11. Ciudades y comunidades sostenibles



MATRIZ PLAN INDICATIVO - PI

Información de articulación con la política de Construcción de paz, enfoque de garantía de derechos de población víctima y los Planes de Desarrollo Con Enfoque Territorial (PDET)									
N°	Relación del producto con la política de "Construcción de Paz"	Relación del producto con la "Garantía de los derechos de la población víctima del conflicto"	DEPARTAMENTO (Sólo para municipios PDET)	MUNICIPIO (Sólo para municipios PDET)	Aporta a las iniciativas PDET	Pilar	Seleccione Cód. Iniciativa asociada	Seleccione Nombre iniciativa	Meta Física Esperada 2020
20	1.5. Desarrollo social: Vivienda y Agua Potable	No aporta	HUILA	No Aplica	No Aporta	5 - VIVIENDA RURAL, AGUA POTABLE Y SANEAMIENTO BÁSICO RURAL	641020318137	Construir y / o mejorar las baterías sanitarias de las viviendas del área rural dispersa con sus respectivos pozos sépticos dotados de filtros de grasa para la correcta disposición de las aguas residuales en el municipio de Algeciras (Huila)	0
21	No aporta	No aporta	HUILA	No Aplica	No Aporta				0
22	No aporta	No aporta	HUILA	No Aplica	No Aporta				0
23	1.5. Desarrollo social: Vivienda y Agua Potable	No aporta	HUILA	No Aplica	No Aporta	5 - VIVIENDA RURAL, AGUA POTABLE Y SANEAMIENTO BÁSICO RURAL	641020318137	Fomentar el reciclaje mediante la separación en la fuente con la implementación de centros de acopio para su comercialización y recorridos periódicos en el área rural donde se recolecten los residuos peligrosos para su debido tratamiento en el municipio de Algeciras (Huila)	1
24	1.5. Desarrollo social: Vivienda y Agua Potable	No aporta	HUILA	No Aplica	No Aporta	5 - VIVIENDA RURAL, AGUA POTABLE Y SANEAMIENTO BÁSICO RURAL	641020318137	Fomentar el reciclaje mediante la separación en la fuente con la implementación de centros de acopio para su comercialización y recorridos periódicos en el área rural donde se recolecten los residuos peligrosos para su debido tratamiento en el municipio de Algeciras (Huila)	1
25	No aporta	No aporta	HUILA	No Aplica	No Aporta				1
26	No aporta	No aporta	HUILA	No Aplica	No Aporta				0
27	No aporta	No aporta	HUILA	No Aplica	No Aporta				0
28	No aporta	No aporta	HUILA	No Aplica	No Aporta		0	0	0
29	No aporta	No aporta	HUILA	No Aplica	No Aporta				0



MATRIZ PLAN INDICATIVO - PI

N°	Regalías 2020	Cofinanciación Departamento 2020	Cofinanciación Nación 2020	Crédito 2020	Otros 2020	Total 2020	Recursos propios 2021	SGP Educación 2021 (valores en pesos)	SGP Salud 2021 (valores en pesos)	SGP APSB 2021	SGP Cultura 2021	SGP Deporte 2021	SGP Libre Inversión 2021
20						\$ 0							\$ 160.000.000
21						\$ 0							\$ 10.000.000
22						\$ 0							
23						\$ 6.000.000							\$ 6.000.000
24						\$ 6.000.000							\$ 6.000.000
25						\$ 12.000.000							\$ 12.000.000
26						\$ 0							
27						\$ 0							\$ 60.000.000
28						\$ 0							\$ 12.000.000
29						\$ 0							



MATRIZ PLAN INDICATIVO - PI

Programación financiera indicativa (por fuentes)

N°	SGP Libre Destinación 42% Mplos 4, 5 y 6 Cat 2021	SGP Alimentación Escolar 2021	SGP Municipios Río Magdalena 2021	SGP Primera Infancia 2021	Regalías 2021	Cofinanciación Departamento 2021	Cofinanciación Nación 2021	Crédito 2021	Otros 2021	Total 2021	Recursos propios 2022	SGP Educación 2022 (valores en pesos)	SGP Salud 2022 (valores en pesos)
20										\$ 160.000.000			
21										\$ 10.000.000			
22										\$ 0			
23										\$ 6.000.000			
24										\$ 6.000.000			
25										\$ 12.000.000			
26										\$ 0			
27										\$ 60.000.000			
28	\$ 12.000.000									\$ 24.000.000			
29	\$ 20.000.000									\$ 20.000.000			



MATRIZ PLAN INDICATIVO - PI

N°	Total 2022	Recursos propios 2023	SGP Educación 2023 (valores en pesos)	SGP Salud 2023 (valores en pesos)	SGP APSB 2023	SGP Cultura 2023	SGP Deporte 2023	SGP Libre Inversión 2023	SGP Libre Destinación 42% Mpios 4, 5 y 6 Cat 2023	SGP Alimentación Escolar 2023	SGP Municipios Río Magdalena 2023	SGP Primera Infancia 2023	Regalias 2023
20	\$ 160.000.000							\$ 160.000.000					
21	\$ 10.000.000							\$ 10.000.000					
22	\$ 24.000.000												
23	\$ 6.000.000							\$ 6.000.000					
24	\$ 6.000.000							\$ 6.000.000					
25	\$ 12.000.000							\$ 12.000.000					
26	\$ 500.000.000												
27	\$ 70.000.000							\$ 60.000.000	\$ 10.000.000				
28	\$ 0												
29	\$ 10.000.000								\$ 10.000.000				



MATRIZ PLAN INDICATIVO - PI

N°	Cofinanciación Departamento 2023	Cofinanciación Nación 2023	Crédito 2023	Otros 2023	Total 2023
20					\$ 160.000.000
21					\$ 10.000.000
22					\$ 0
23					\$ 6.000.000
24					\$ 6.000.000
25					\$ 12.000.000
26					\$ 0
27					\$ 70.000.000
28					\$ 0
29					\$ 10.000.000



Departamento
Municipio
Nombre del Plan de Desarrollo

Huila
Tesalia
Tesalia Productiva y Empresarial #MomentoDeLaGente



MATRIZ PLAN INDICATIVO - PI

N°	ord	Línea estratégica del PDT Línea Estratégica / Dimensión /Eje / Pilar	Nombre del Indicador de Bienestar /Resultado priorizado (medible)	Información de los indicadores de Bienestar o Resultado priorizados en el PDT						Sector de inversión del Manual de
				Línea Base (LB) del indicador de Bienestar/ Resultado	Unidad de Medida de la Línea Base - LB	Meta de Resultado/Bienestar del cuatrienio (2023)	Nombre del Indicador Bienestar/Resultado Indirecto 1	Nombre del Indicador Bienestar/Resultado Indirecto 2	Nombre del Indicador Bienestar/Resultado Indirecto 3	
30	030	FORTALECIMIENTO, PRESENCIA INSTITUCIONAL Y OFERTA DE INFRAESTRUCTURA MUNICIPAL	capacidad instalada de generación de energía eléctrica (mw)	17392,29		17392,29				Minas y energía
31	031	FORTALECIMIENTO, PRESENCIA INSTITUCIONAL Y OFERTA DE INFRAESTRUCTURA MUNICIPAL	capacidad instalada de generación de energía eléctrica (mw)	17392,29		17392,29				Minas y energía
32	032	FORTALECIMIENTO, PRESENCIA INSTITUCIONAL Y OFERTA DE INFRAESTRUCTURA MUNICIPAL	consumo de gas natural para uso residencial	277073,5		277173				Minas y energía
33	033	FORTALECIMIENTO, PRESENCIA INSTITUCIONAL Y OFERTA DE INFRAESTRUCTURA MUNICIPAL	porcentaje de capacidad instalada para generación de energía eléctrica que corresponde a fuentes renovables	0		5				Minas y energía
34	034	FORTALECIMIENTO, PRESENCIA INSTITUCIONAL Y OFERTA DE INFRAESTRUCTURA MUNICIPAL	red vial terciaria en buen estado	50		60				Transporte
35	035	FORTALECIMIENTO, PRESENCIA INSTITUCIONAL Y OFERTA DE INFRAESTRUCTURA MUNICIPAL	red vial terciaria en buen estado	50		60				Transporte
36	036	FORTALECIMIENTO, PRESENCIA INSTITUCIONAL Y OFERTA DE INFRAESTRUCTURA MUNICIPAL	red vial terciaria en buen estado	50		60				Transporte
37	037	FORTALECIMIENTO, PRESENCIA INSTITUCIONAL Y OFERTA DE INFRAESTRUCTURA MUNICIPAL	red vial terciaria en buen estado	50		60				Transporte
38	038	FORTALECIMIENTO, PRESENCIA INSTITUCIONAL Y OFERTA DE INFRAESTRUCTURA MUNICIPAL	tasa de muertes por accidentes de tránsito	50		50				Transporte
39	039	FORTALECIMIENTO, PRESENCIA INSTITUCIONAL Y OFERTA DE INFRAESTRUCTURA MUNICIPAL	tasa de muertes por accidentes de tránsito	50		50				Transporte
40	040	FORTALECIMIENTO, PRESENCIA INSTITUCIONAL Y OFERTA DE INFRAESTRUCTURA MUNICIPAL	Inversión per cápita acumulada en gestión del riesgo de desastres	4971		5000				Gobierno territorial



MATRIZ PLAN INDICATIVO - PI

Clasificación		Información del programa aprobado en el PDT y su equivalente en el Manual de Clasificación Programático del Gasto Público y el Formato Único Territorial						Nombre del Producto aprobado en el PDT	Dependencia responsable
N°	Código del sector	Nombre del Programa aprobado en el PDT	Nombre del Programa según el Manual de Clasificación Programático del Gasto Público	Código del Programa	Homologación con el sector FUT	SEMÁFORO 1 Alerta de coherencia entre sectores de inversión y programas presupuestales escogidos			
30	21	MOMENTO DE AMPLIAR LOS SERVICIOS PUBLICOS EN TESALIA Y PACARNI	Consolidación productiva del sector de energía eléctrica (2102)	2102	A.6 - Servicios públicos diferentes a acueducto alcantarillado y aseo (sin incluir proyectos de vivienda de interés social)	CONTINÚE: El programa presupuestal y sector de inversión coinciden	Redes de alumbrado público ampliadas	Secretaría de Planeación e Infraestructura	
31	21	MOMENTO DE AMPLIAR LOS SERVICIOS PUBLICOS EN TESALIA Y PACARNI	Consolidación productiva del sector de energía eléctrica (2102)	2102	A.6 - Servicios públicos diferentes a acueducto alcantarillado y aseo (sin incluir proyectos de vivienda de interés social)	CONTINÚE: El programa presupuestal y sector de inversión coinciden	Redes de alumbrado público con mantenimiento	Secretaría de Planeación e Infraestructura	
32	21	MOMENTO DE AMPLIAR LOS SERVICIOS PUBLICOS EN TESALIA Y PACARNI	Acceso al servicio público domiciliario de gas combustible (2101)	2101	A.6 - Servicios públicos diferentes a acueducto alcantarillado y aseo (sin incluir proyectos de vivienda de interés social)	CONTINÚE: El programa presupuestal y sector de inversión coinciden	Estudios de pre inversión 2101	Secretaría de Planeación e Infraestructura	
33	21	MOMENTO DE LAS ENERGÍAS RENOVABLES Y UNA TESALIA ILUMINADA	Consolidación productiva del sector de energía eléctrica (2102)	2102	A.6 - Servicios públicos diferentes a acueducto alcantarillado y aseo (sin incluir proyectos de vivienda de interés social)	CONTINÚE: El programa presupuestal y sector de inversión coinciden	Estudios de pre inversión 2102	Secretaría de Planeación e Infraestructura	
34	24	MOMENTO DE BUENAS VÍAS PARA EL PROGRESO	Infraestructura red vial regional (2402)	2402	A.13 - Promoción del desarrollo	CONTINÚE: El programa presupuestal y sector de inversión coinciden	Vía terciaria con mantenimiento periódico o rutinario	Secretaría de Planeación e Infraestructura	
35	24	MOMENTO DE BUENAS VÍAS PARA EL PROGRESO	Infraestructura red vial regional (2402)	2402	A.13 - Promoción del desarrollo	CONTINÚE: El programa presupuestal y sector de inversión coinciden	Andén de la red urbana habilitado	Secretaría de Planeación e Infraestructura	
36	24	MOMENTO DE BUENAS VÍAS PARA EL PROGRESO	Infraestructura red vial regional (2402)	2402	A.13 - Promoción del desarrollo	CONTINÚE: El programa presupuestal y sector de inversión coinciden	Vía terciaria rehabilitada	Secretaría de Planeación e Infraestructura	
37	24	MOMENTO DE BUENAS VÍAS PARA EL PROGRESO	Infraestructura red vial regional (2402)	2402	A.13 - Promoción del desarrollo	CONTINÚE: El programa presupuestal y sector de inversión coinciden	Placa huella construida	Secretaría de Planeación e Infraestructura	
38	24	PREVINIENDO EVITAMOS ACCIDENTES	Seguridad de transporte (2409)	2409	A.9 - Transporte	CONTINÚE: El programa presupuestal y sector de inversión coinciden	Vías con dispositivos de control y señalización	Secretaría de Planeación e Infraestructura	
39	24	PREVINIENDO EVITAMOS ACCIDENTES	Seguridad de transporte (2409)	2409	A.9 - Transporte	CONTINÚE: El programa presupuestal y sector de inversión coinciden	Servicio de educación informal en seguridad en Servicio de transporte	Secretaría de Planeación e Infraestructura	
40	45	MOMENTO DE PREVENIR RIESGOS	Gestión del riesgo de desastres y emergencias (4503)	4503	A.12 - Prevención y atención de desastres	CONTINÚE: El programa presupuestal y sector de inversión coinciden	Servicios de implementación del plan de gestión del riesgo de desastres y estrategia para la respuesta a emergencias	Secretaría de Planeación e Infraestructura	



MATRIZ PLAN INDICATIVO - PI

Información del producto aprobado en el Plan de Desarrollo Territorial (PDT) y su relación con el Catálogo de productos de la Metodología General Ajustada (MGA)										
Nº	Nombre del Producto según el Catálogo de Productos de la MGA	Código del Producto según Catálogo de productos de la MGA	SEMÁFORO 2 Alerta de coherencia entre productos y programas presupuestales escogidos	Indicador de Producto según Catálogo de Productos de la MGA	Cod Unico	Código del Indicador de Producto Según el Catálogo de Productos de la MGA	SEMÁFORO 3 Alerta de coherencia entre indicadores de producto y productos escogidos	Meta Producto Cuatrenio	Orientación de la meta de producto	ODS
30	Redes de alumbrado público ampliadas (2102010)	2102010	CONTINÚE: El producto y programa presupuestal coinciden	Redes de alumbrado público ampliadas (210201000)	030210201000	210201000	CONTINÚE: El indicador de producto y el producto coinciden	3	Incremento	ODS 11. Ciudades y comunidades sostenibles
31	Redes de alumbrado público con mantenimiento (2102011)	2102011	CONTINÚE: El producto y programa presupuestal coinciden	Redes de alumbrado público ampliadas (210201000)	031210201000	210201000	DETÉNGASE: Verifique que seleccionó un producto y un indicador de producto válidos, y que además, coinciden	3	Incremento	ODS 11. Ciudades y comunidades sostenibles
32	Servicio de apoyo financiero para la financiación de proyectos de infraestructura para el servicio público de gas (2101011)	2101011	CONTINÚE: El producto y programa presupuestal coinciden	Proyectos financiados (210101100)	032210101100	210101100	CONTINÚE: El indicador de producto y el producto coinciden	1	Incremento	ODS 7. Energía asequible y no contaminante
33	Estudios de pre inversión (2102033)	2102033	CONTINÚE: El producto y programa presupuestal coinciden	Estudios de pre inversión realizados (210203300)	033210203300	210203300	CONTINÚE: El indicador de producto y el producto coinciden	1	Incremento	ODS 7. Energía asequible y no contaminante
34	Vía terciaria con mantenimiento periódico o rutinario (2402112)	2402112	CONTINÚE: El producto y programa presupuestal coinciden	Vía terciaria con mantenimiento (240211200)	034240211200	240211200	CONTINÚE: El indicador de producto y el producto coinciden	4	Mantenimiento	ODS 11. Ciudades y comunidades sostenibles
35	Andén de la red urbana habilitado (2402092)	2402092	CONTINÚE: El producto y programa presupuestal coinciden	Andén construido en vía urbana como obra complementaria de seguridad vial (240209200)	035240209200	240209200	CONTINÚE: El indicador de producto y el producto coinciden	1	Incremento	ODS 11. Ciudades y comunidades sostenibles
36	Vía terciaria rehabilitada (2402045)	2402045	CONTINÚE: El producto y programa presupuestal coinciden	Vía terciaria rehabilitada (240204500)	036240204500	240204500	CONTINÚE: El indicador de producto y el producto coinciden	3	Incremento	ODS 11. Ciudades y comunidades sostenibles
37	Placa huella construida (2402042)	2402042	CONTINÚE: El producto y programa presupuestal coinciden	Vía terciaria mejorada (240204200)	037240204200	240204200	CONTINÚE: El indicador de producto y el producto coinciden	1	Incremento	ODS 11. Ciudades y comunidades sostenibles
38	Vías con dispositivos de control y señalización (2409039)	2409039	CONTINÚE: El producto y programa presupuestal coinciden	Vías con dispositivos de control y señalización instalados (240903900)	038240903900	240903900	CONTINÚE: El indicador de producto y el producto coinciden	1	Incremento	ODS 11. Ciudades y comunidades sostenibles
39	Servicio de educación informal en seguridad vial (2409022)	2409022	CONTINÚE: El producto y programa presupuestal coinciden	Personas beneficiadas de estrategias de educación informal (240902200)	039240902200	240902200	CONTINÚE: El indicador de producto y el producto coinciden	1	Incremento	ODS 11. Ciudades y comunidades sostenibles
40	Documentos de planeación (4503023)	4503023	CONTINÚE: El producto y programa presupuestal coinciden	Plan de gestión del riesgo de desastres actualizado (450302300)	040450302300	450302300	CONTINÚE: El indicador de producto y el producto coinciden	1	Mantenimiento	ODS 11. Ciudades y comunidades sostenibles



MATRIZ PLAN INDICATIVO - PI

Información de articulación con la política de Construcción de paz, enfoque de garantía de derechos de población víctima y los Planes de Desarrollo Con Enfoque Territorial (PDET)									
N°	Relación del producto con la política de "Construcción de Paz"	Relación del producto con la "Garantía de los derechos de la población víctima del conflicto"	DEPARTAMENTO (Sólo para municipios PDET)	MUNICIPIO (Sólo para municipios PDET)	Aporta a las iniciativas PDET	Pilar	Seleccione Cód. Iniciativa asociada	Seleccione Nombre iniciativa	Meta Física Esperada 2020
30	No aporta	No aporta	HUILA	No Aplica	No Aporta				0
31	No aporta	No aporta	HUILA	No Aplica	No Aporta				0
32	No aporta	No aporta	HUILA	No Aplica	No Aporta				0
33	No aporta	No aporta	HUILA	No Aplica	No Aporta				0
34	1.2. Infraestructura y adecuación de tierras	No aporta	HUILA	No Aplica	No Aporta	2 - INFRAESTRUCTURA Y ADECUACIÓN DE TIERRAS	641020318137	Mantenimiento mediante asfaltita las calles del centro poblado Paraiso Viejo y Paraiso Nuevo y centro poblado la Arcadia del municipio de Algeciras Huila para mejorar el transito de las familias campesinas.	1
35	No aporta	No aporta	HUILA	No Aplica	No Aporta				0
36	1.2. Infraestructura y adecuación de tierras	No aporta	HUILA	No Aplica	No Aporta				0
37	No aporta	No aporta	HUILA	No Aplica	No Aporta				0
38	No aporta	No aporta	HUILA	No Aplica	No Aporta				0
39	No aporta	No aporta	HUILA	No Aplica	No Aporta				0
40	No aporta	No aporta	HUILA	No Aplica	No Aporta				1



MATRIZ PLAN INDICATIVO - PI

Programación física del cuatrienio														
N°	Meta Física Esperada 2021	Meta Física Esperada 2022	Meta Física Esperada 2023	Recursos propios 2020	SGP Educación 2020 (valores en pesos)	SGP Salud 2020 (valores en pesos)	SGP APSB 2020	SGP Cultura 2020	SGP Deporte 2020	SGP Libre Inversión 2020	SGP Libre Destinación 42% Mpios 4, 5 y 6 Cat 2020	SGP Alimentación Escolar 2020	SGP Municipios Río Magdalena 2020	SGP Primera Infancia 2020
30	1	1	1											
31	1	1	1											
32	0	1	0											
33	0	1	0											
34	1	1	1	\$ 12.500.000						\$ 87.500.000				
35	0	0	1											
36	1	1	1											
37	0	0	1											
38	0,3	0,3	0,4											
39	0	0	1											
40	1	1	1								\$ 1.250.000			



MATRIZ PLAN INDICATIVO - PI

N°	Regalías 2020	Cofinanciación Departamento 2020	Cofinanciación Nación 2020	Crédito 2020	Otros 2020	Total 2020	Recursos propios 2021	SGP Educación 2021 (valores en pesos)	SGP Salud 2021 (valores en pesos)	SGP APSB 2021	SGP Cultura 2021	SGP Deporte 2021	SGP Libre Inversión 2021
30						\$ 0		\$ 10.000.000					
31						\$ 0		\$ 10.000.000					
32						\$ 0							
33						\$ 0							
34					\$ 20.000.000	\$ 120.000.000	\$ 12.500.000						\$ 87.500.000
35						\$ 0							
36						\$ 0							\$ 25.000.000
37						\$ 0							
38						\$ 0							
39						\$ 0							
40						\$ 1.250.000							



MATRIZ PLAN INDICATIVO - PI

Programación financiera indicativa (por fuentes)

N°	Programación financiera indicativa (por fuentes)										Recursos propios 2022	SGP Educación 2022 (valores en pesos)	SGP Salud 2022 (valores en pesos)
	SGP Libre Destinación 42% Mpios 4, 5 y 6 Cat 2021	SGP Alimentación Escolar 2021	SGP Municipios Río Magdalena 2021	SGP Primera Infancia 2021	Regalías 2021	Cofinanciación Departamento 2021	Cofinanciación Nación 2021	Crédito 2021	Otros 2021	Total 2021			
30										\$ 10.000.000		\$ 10.000.000	
31										\$ 10.000.000		\$ 10.000.000	
32										\$ 0			
33										\$ 0	\$ 60.000.000		
34									\$ 20.000.000	\$ 120.000.000	\$ 12.500.000		
35										\$ 0			
36	\$ 25.000.000									\$ 50.000.000			
37										\$ 0			
38									\$ 30.000.000	\$ 30.000.000			
39										\$ 0			
40	\$ 1.250.000									\$ 1.250.000			



MATRIZ PLAN INDICATIVO - PI

N°	Total 2022	Recursos propios 2023	SGP Educación 2023 (valores en pesos)	SGP Salud 2023 (valores en pesos)	SGP APSB 2023	SGP Cultura 2023	SGP Deporte 2023	SGP Libre Inversión 2023	SGP Libre Destinación 42% Mpios 4, 5 y 6 Cat 2023	SGP Alimentación Escolar 2023	SGP Municipios Río Magdalena 2023	SGP Primera Infancia 2023	Regalías 2023
30	\$ 10.000.000		\$ 10.000.000										
31	\$ 10.000.000		\$ 10.000.000										
32	\$ 20.000.000												
33	\$ 60.000.000												
34	\$ 120.000.000	\$ 12.500.000						\$ 87.500.000					
35	\$ 0												\$ 1.200.000.000
36	\$ 50.000.000							\$ 25.000.000	\$ 25.000.000				
37	\$ 0							\$ 125.000.000	\$ 125.000.000				
38	\$ 30.000.000												
39	\$ 0								\$ 15.000.000				
40	\$ 1.250.000								\$ 1.250.000				



MATRIZ PLAN INDICATIVO - PI

N°	Cofinanciación Departamento 2023	Cofinanciación Nación 2023	Crédito 2023	Otros 2023	Total 2023
30					\$ 10.000.000
31					\$ 10.000.000
32					\$ 0
33					\$ 0
34				\$ 20.000.000	\$ 120.000.000
35					\$ 1.200.000.000
36					\$ 50.000.000
37					\$ 250.000.000
38				\$ 40.000.000	\$ 40.000.000
39					\$ 15.000.000
40					\$ 1.250.000



Departamento
Municipio
Nombre del Plan de Desarrollo

Huila
Tesalia
Tesalia Productiva y Empresarial #MomentoDeLaGente



MATRIZ PLAN INDICATIVO - PI

N°	ord	Línea estratégica del PDT Línea Estratégica / Dimensión /Eje / Pilar	Nombre del Indicador de Bienestar /Resultado priorizado (medible)	Información de los indicadores de Bienestar o Resultado priorizados en el PDT						Sector de Inversión del Manual de
				Línea Base (LB) del indicador de Bienestar/ Resultado	Unidad de Medida de la Línea Base - LB	Meta de Resultado/Bienestar del cuatrienio (2023)	Nombre del Indicador Bienestar/Resultado Indirecto 1	Nombre del Indicador Bienestar/Resultado Indirecto 2	Nombre del Indicador Bienestar/Resultado Indirecto 3	
41	041	FORTALECIMIENTO, PRESENCIA INSTITUCIONAL Y OFERTA DE INFRAESTRUCTURA MUNICIPAL	Inversión per cápita acumulada en gestión del riesgo de desastres	4971		5000				Gobierno territorial
42	042	FORTALECIMIENTO, PRESENCIA INSTITUCIONAL Y OFERTA DE INFRAESTRUCTURA MUNICIPAL	Inversión per cápita acumulada en gestión del riesgo de desastres	4971		5000				Gobierno territorial
43	043	FORTALECIMIENTO, PRESENCIA INSTITUCIONAL Y OFERTA DE INFRAESTRUCTURA MUNICIPAL	Espacio público disponible para la comunidad	0		15				Vivienda, ciudad y territorio
44	044	FORTALECIMIENTO, PRESENCIA INSTITUCIONAL Y OFERTA DE INFRAESTRUCTURA MUNICIPAL	Espacio público disponible para la comunidad	0		15				Vivienda, ciudad y territorio
45	045	FORTALECIMIENTO, PRESENCIA INSTITUCIONAL Y OFERTA DE INFRAESTRUCTURA MUNICIPAL	proporción de pequeños productores asociados a nivel regional	0		5				Agricultura y desarrollo rural
46	046	FORTALECIMIENTO, PRESENCIA INSTITUCIONAL Y OFERTA DE INFRAESTRUCTURA MUNICIPAL	Mejoramiento de las estructuras y procedimientos administrativos orientados hacia estándares de servicios, efectividad, eficiencia y economía	0		10				Gobierno territorial
47	047	FORTALECIMIENTO, PRESENCIA INSTITUCIONAL Y OFERTA DE INFRAESTRUCTURA MUNICIPAL	Índice de Desempeño Institucional	60,3		65,3				Gobierno territorial
48	048	FORTALECIMIENTO, PRESENCIA INSTITUCIONAL Y OFERTA DE INFRAESTRUCTURA MUNICIPAL	Índice de Desempeño Institucional	60,3		65,3				Gobierno territorial
49	049	FORTALECIMIENTO, PRESENCIA INSTITUCIONAL Y OFERTA DE INFRAESTRUCTURA MUNICIPAL	Índice de Desempeño Institucional	60,3		65,3				Gobierno territorial
50	050	FORTALECIMIENTO, PRESENCIA INSTITUCIONAL Y OFERTA DE INFRAESTRUCTURA MUNICIPAL	Índice de Desempeño Institucional	60,3		65,3				Gobierno territorial
51	051	FORTALECIMIENTO, PRESENCIA INSTITUCIONAL Y OFERTA DE INFRAESTRUCTURA MUNICIPAL	Índice de Desempeño Institucional	60,3		65,3				Gobierno territorial



MATRIZ PLAN INDICATIVO - PI

Clasificación		Información del programa aprobado en el PDT y su equivalente en el Manual de Clasificación Programático del Gasto Público y el Formato Único Territorial					SEMÁFORO 1 Alerta de coherencia entre sectores de inversión y programas presupuestales escogidos	Nombre del Producto aprobado en el PDT	Dependencia responsable
N°	Código del sector	Nombre del Programa aprobado en el PDT	Nombre del Programa según el Manual de Clasificación Programático del Gasto Público	Código del Programa	Homologación con el sector FUT				
41	45	MOMENTO DE PREVENIR RIESGOS	Gestión del riesgo de desastres y emergencias (4503)	4503	A.12 - Prevención y atención de desastres	CONTINÚE: El programa presupuestal y sector de inversión coinciden	Servicio de atención a emergencias y desastres	Secretaría de Planeación e Infraestructura	
42	45	MOMENTO DE PREVENIR RIESGOS	Gestión del riesgo de desastres y emergencias (4503)	4503	A.12 - Prevención y atención de desastres	CONTINÚE: El programa presupuestal y sector de inversión coinciden	Servicio de educación informal 4503	Secretaría de Planeación e Infraestructura	
43	40	ESPACIOS PÚBLICOS EQUIPADOS Y PRODUCTIVOS	Ordenamiento territorial y desarrollo urbano (4002)	4002	A.15 - Equipamiento y fortalecimiento institucional a.17	CONTINÚE: El programa presupuestal y sector de inversión coinciden	Estudios de pre inversión e inversión 4002	Secretaría de Planeación e Infraestructura	
44	40	ESPACIOS PÚBLICOS EQUIPADOS Y PRODUCTIVOS	Ordenamiento territorial y desarrollo urbano (4002)	4002	A.15 - Equipamiento y fortalecimiento institucional a.17	CONTINÚE: El programa presupuestal y sector de inversión coinciden	Espacio publico construido	Secretaría de Planeación e Infraestructura	
45	17	ESPACIOS PÚBLICOS EQUIPADOS Y PRODUCTIVOS	Infraestructura productiva y comercialización (1709)	1709	A.8 - Agropecuario	CONTINÚE: El programa presupuestal y sector de inversión coinciden	Plaza de mercado adecuadas	Secretaría de Planeación e Infraestructura	
46	45	AGUA POTABLE Y SANEAMIENTO BÁSICO PARA UNA TESALIA SALUDABLE	Gestión del riesgo de desastres y emergencias (4503)	4503	A.12 - Prevención y atención de desastres	CONTINÚE: El programa presupuestal y sector de inversión coinciden	Servicio de fortalecimiento a Cuerpos de Bomberos de Colombia	Secretaría de Planeación e Infraestructura	
47	45	TESALIA EFICIENTE Y PRODUCTIVA	Fortalecimiento a la gestión y dirección de la administración pública territorial (4599)	4599	A.17 Fortalecimiento institucional	CONTINÚE: El programa presupuestal y sector de inversión coinciden	Servicio de apoyo para la actualización de la metodología del Sistema de Identificación de Potenciales Beneficiarios de Programas Sociales -SISBEN	Secretaría de Planeación e Infraestructura	
48	45	TESALIA EFICIENTE Y PRODUCTIVA	Fortalecimiento a la gestión y dirección de la administración pública territorial (4599)	4599	A.17 Fortalecimiento institucional	CONTINÚE: El programa presupuestal y sector de inversión coinciden	Documentos de lineamientos técnicos - MIPG	Secretaría de Planeación e Infraestructura	
49	45	TESALIA EFICIENTE Y PRODUCTIVA	Fortalecimiento a la gestión y dirección de la administración pública territorial (4599)	4599	A.17 Fortalecimiento institucional	CONTINÚE: El programa presupuestal y sector de inversión coinciden	Servicios de información implementados	Secretaría de Planeación e Infraestructura	
50	45	TESALIA EFICIENTE Y PRODUCTIVA	Fortalecimiento a la gestión y dirección de la administración pública territorial (4599)	4599	A.17 Fortalecimiento institucional	CONTINÚE: El programa presupuestal y sector de inversión coinciden	Documentos de planeación - Plan de Desarrollo	Secretaría de Planeación e Infraestructura	
51	45	TESALIA EFICIENTE Y PRODUCTIVA	Fortalecimiento a la gestión y dirección de la administración pública territorial (4599)	4599	A.17 Fortalecimiento institucional	CONTINÚE: El programa presupuestal y sector de inversión coinciden	Documentos de planeación - Plan de Desarrollo	Secretaría de Planeación e Infraestructura	



MATRIZ PLAN INDICATIVO - PI

Información del producto aprobado en el Plan de Desarrollo Territorial (PDT) y su relación con el Catálogo de productos de la Metodología General Ajustada (MGA)										
Nº	Nombre del Producto según el Catálogo de Productos de la MGA	Código del Producto según Catálogo de productos de la MGA	SEMÁFORO 2 Alerta de coherencia entre productos y programas presupuestales escogidos	Indicador de Producto según Catálogo de Productos de la MGA	Cod Unico	Código del indicador de Producto Según el Catálogo de Productos de la MGA	SEMÁFORO 3 Alerta de coherencia entre indicadores de producto y productos escogidos	Meta Producto Cuatrenio	Orientación de la meta de producto	ODS
41	Servicio de atención a emergencias y desastres (4503004)	4503004	CONTINÚE: El producto y programa presupuestal coinciden	Emergencias y desastres atendidas (450300400)	041450300400	450300400	CONTINÚE: El indicador de producto y el producto coinciden	3	Mantenimiento	ODS 11. Ciudades y comunidades sostenibles
42	Servicio de educación informal (4503002)	4503002	CONTINÚE: El producto y programa presupuestal coinciden	Personas capacitadas (450300200)	042450300200	450300200	CONTINÚE: El indicador de producto y el producto coinciden	1	Mantenimiento	ODS 11. Ciudades y comunidades sostenibles
43	Estudios de pre inversión e inversión (4002034)	4002034	CONTINÚE: El producto y programa presupuestal coinciden	Estudios o diseños realizados (400203400)	043400203400	400203400	CONTINÚE: El indicador de producto y el producto coinciden	1	Incremento	ODS 11. Ciudades y comunidades sostenibles
44	Espacio publico construido (4002019)	4002019	CONTINÚE: El producto y programa presupuestal coinciden	Espacio publico construido (400201900)	044400201900	400201900	CONTINÚE: El indicador de producto y el producto coinciden	1	Incremento	ODS 11. Ciudades y comunidades sostenibles
45	Plaza de mercado adecuadas (1709078)	1709078	CONTINÚE: El producto y programa presupuestal coinciden	Plazas de mercado adecuadas (170907800)	045170907800	170907800	CONTINÚE: El indicador de producto y el producto coinciden	1	Incremento	ODS 11. Ciudades y comunidades sostenibles
46	Servicio de fortalecimiento a Cuerpos de Bomberos (4503013)	4503013	CONTINÚE: El producto y programa presupuestal coinciden	Organismos de atención de emergencias fortalecidos (450301300)	046450301300	450301300	CONTINÚE: El indicador de producto y el producto coinciden	4	Mantenimiento	ODS 11. Ciudades y comunidades sostenibles
47	Servicio de información para el registro administrativo de SISBEN (4599033)	4599033	CONTINÚE: El producto y programa presupuestal coinciden	Hogares que realizaron la encuesta (459903300)	047459903300	459903300	CONTINÚE: El indicador de producto y el producto coinciden	4	Mantenimiento	ODS 16. Paz, justicia e instituciones sólidas
48	Servicio de Implementación Sistemas de Gestión (4599023)	4599023	CONTINÚE: El producto y programa presupuestal coinciden	Sistema de Gestión implementado (459902300)	048459902300	459902300	CONTINÚE: El indicador de producto y el producto coinciden	4	Mantenimiento	ODS 16. Paz, justicia e instituciones sólidas
49	Servicios de información implementados (4599025)	4599025	CONTINÚE: El producto y programa presupuestal coinciden	Disponibilidad del servicio (459902501)	049459902501	459902501	CONTINÚE: El indicador de producto y el producto coinciden	4	Mantenimiento	ODS 16. Paz, justicia e instituciones sólidas
50	Documentos de planeación (4599019)	4599019	CONTINÚE: El producto y programa presupuestal coinciden	Planes estratégicos elaborados (459901901)	050459901901	459901901	CONTINÚE: El indicador de producto y el producto coinciden	1	Mantenimiento	ODS 16. Paz, justicia e instituciones sólidas
51	Documentos de planeación (4599019)	4599019	CONTINÚE: El producto y programa presupuestal coinciden	Documentos de planeación con seguimiento realizado (459901902)	051459901902	459901902	CONTINÚE: El indicador de producto y el producto coinciden	1	Mantenimiento	



MATRIZ PLAN INDICATIVO - PI

N°	Cofinanciación Departamento 2023	Cofinanciación Nación 2023	Crédito 2023	Otros 2023	Total 2023
41					\$ 0
42					\$ 500.000
43					\$ 0
44					\$ 0
45					\$ 80.000.000
46				\$ 5.000.000	\$ 30.000.000
47					\$ 10.000.000
48					\$ 120.000.000
49					\$ 5.000.000
50					\$ 0
51					



Departamento
Municipio
Nombre del Plan de Desarrollo

Huila
Tesalia
Tesalia Productiva y Empresarial #MomentoDeLaGente



MATRIZ PLAN INDICATIVO - PI

N°	ord	Línea estratégica del PDT Línea Estratégica / Dimensión /Eje / Pilar	Nombre del Indicador de Bienestar /Resultado priorizado (medible)	Información de los indicadores de Bienestar o Resultado priorizados en el PDT					Sector de inversión del Manual de	
				Línea Base (LB) del indicador de Bienestar/ Resultado	Unidad de Medida de la Línea Base - LB	Meta de Resultado/Bienestar del cuatrienio (2023)	Nombre del Indicador Bienestar/Resultado Indirecto 1	Nombre del Indicador Bienestar/Resultado Indirecto 2		Nombre del Indicador Bienestar/Resultado Indirecto 3
52	052	FORTALECIMIENTO, PRESENCIA INSTITUCIONAL Y OFERTA DE INFRAESTRUCTURA MUNICIPAL	Índice de Desempeño Institucional	60,3		65,3				Gobierno territorial
53	053	FORTALECIMIENTO, PRESENCIA INSTITUCIONAL Y OFERTA DE INFRAESTRUCTURA MUNICIPAL	Índice de Desempeño Institucional	60,3		65,3				Gobierno territorial
54	054	FORTALECIMIENTO, PRESENCIA INSTITUCIONAL Y OFERTA DE INFRAESTRUCTURA MUNICIPAL	Índice de Desempeño Institucional	60,3		65,3				Gobierno territorial
55	055	FORTALECIMIENTO, PRESENCIA INSTITUCIONAL Y OFERTA DE INFRAESTRUCTURA MUNICIPAL	Reorganización administrativa territorial	0		1				Gobierno territorial
56	056	FORTALECIMIENTO, PRESENCIA INSTITUCIONAL Y OFERTA DE INFRAESTRUCTURA MUNICIPAL	Indicador de desempeño fiscal (IDF)	68,7		68,7				Gobierno territorial
57	057	FORTALECIMIENTO, PRESENCIA INSTITUCIONAL Y OFERTA DE INFRAESTRUCTURA MUNICIPAL	Indicador de desempeño fiscal (IDF)	68,7		68,7				Gobierno territorial
58	058	FORTALECIMIENTO, PRESENCIA INSTITUCIONAL Y OFERTA DE INFRAESTRUCTURA MUNICIPAL	Indicador de desempeño fiscal (IDF)	68,7		68,7				Gobierno territorial
59	059	EMPRENDIMIENTO PRODUCTIVIDAD Y COMPETITIVIDAD	proporción de pequeños productores asociados a nivel regional	0		5				Agricultura y desarrollo rural
60	060	EMPRENDIMIENTO PRODUCTIVIDAD Y COMPETITIVIDAD	proporción de pequeños productores asociados a nivel regional	0		5				Agricultura y desarrollo rural
61	061	EMPRENDIMIENTO PRODUCTIVIDAD Y COMPETITIVIDAD	proporción de pequeños productores asociados a nivel regional	0		5				Agricultura y desarrollo rural
62	062	EMPRENDIMIENTO PRODUCTIVIDAD Y COMPETITIVIDAD	proporción de pequeños productores asociados a nivel regional	0		5				Agricultura y desarrollo rural



MATRIZ PLAN INDICATIVO - PI

Clasificación		Información del programa aprobado en el PDT y su equivalente en el Manual de Clasificación Programático del Gasto Público y el Formato Único Territorial							
N°	Código del sector	Nombre del Programa aprobado en el PDT	Nombre del Programa según el Manual de Clasificación Programático del Gasto Público	Código del Programa	Homologación con el sector FUT	SEMÁFORO 1 Alerta de coherencia entre sectores de inversión y programas presupuestales escogidos	Nombre del Producto aprobado en el PDT	Dependencia responsable	
52	45	TESALIA EFICIENTE Y PRODUCTIVA	Fortalecimiento a la gestión y dirección de la administración pública territorial (4599)	4599	A.17 Fortalecimiento institucional	CONTINÚE: El programa presupuestal y sector de inversión coinciden	Servicio de Educación Informal para la Gestión Administrativa - Consejo Territorial de Planeación	Secretaría de Planeación e Infraestructura	
53	45	TESALIA EFICIENTE Y PRODUCTIVA	Fortalecimiento a la gestión y dirección de la administración pública territorial (4599)	4599	A.17 Fortalecimiento institucional	CONTINÚE: El programa presupuestal y sector de inversión coinciden	Sedes mantenidas	Secretaría de Planeación e Infraestructura	
54	45	TESALIA EFICIENTE Y PRODUCTIVA	Fortalecimiento a la gestión y dirección de la administración pública territorial (4599)	4599	A.17 Fortalecimiento institucional	CONTINÚE: El programa presupuestal y sector de inversión coinciden	Documentos metodológicos	Secretaría de Gobierno	
55	45	TESALIA EFICIENTE Y PRODUCTIVA	Fortalecimiento a la gestión y dirección de la administración pública territorial (4599)	4599	A.17 Fortalecimiento institucional	CONTINÚE: El programa presupuestal y sector de inversión coinciden	Documentos de lineamientos técnicos	Secretaría de Gobierno	
56	45	TESALIA EFICIENTE Y PRODUCTIVA	Fortalecimiento a la gestión y dirección de la administración pública territorial (4599)	4599	A.17 Fortalecimiento institucional	CONTINÚE: El programa presupuestal y sector de inversión coinciden	Servicios de información implementados	Secretaría de Hacienda y Tesorería	
57	45	TESALIA EFICIENTE Y PRODUCTIVA	Fortalecimiento a la gestión y dirección de la administración pública territorial (4599)	4599	A.17 Fortalecimiento institucional	CONTINÚE: El programa presupuestal y sector de inversión coinciden	Documentos normativos - Estatuto Tributario	Secretaría de Hacienda y Tesorería	
58	45	TESALIA EFICIENTE Y PRODUCTIVA	Fortalecimiento a la gestión y dirección de la administración pública territorial (4599)	4599	A.17 Fortalecimiento institucional	CONTINÚE: El programa presupuestal y sector de inversión coinciden	Servicio de Educación Informal para la Gestión Administrativa	Secretaría de Hacienda y Tesorería	
59	17	CAMPESINOS Y EMPRESARIOS UNIDOS MEJORAN LA ECONOMÍA TESALENSE	Inclusión productiva de pequeños productores rurales (1702)	1702	A.8 - Agropecuario	CONTINÚE: El programa presupuestal y sector de inversión coinciden	Servicio de asistencia técnica agropecuaria dirigida a pequeños productores	Secretaría de Planeación e Infraestructura	
60	17	TESALIA AGROPECUARIA MAS PRODUCTIVA Y EMPRESARIAL	Inclusión productiva de pequeños productores rurales (1702)	1702	A.8 - Agropecuario	CONTINÚE: El programa presupuestal y sector de inversión coinciden	Servicio de asesoría para el fortalecimiento de la asociatividad	Secretaría de Planeación e Infraestructura	
61	17	TESALIA AGROPECUARIA MAS PRODUCTIVA Y EMPRESARIAL	Infraestructura productiva y comercialización (1709)	1709	A.8 - Agropecuario	CONTINÚE: El programa presupuestal y sector de inversión coinciden	Estudios de preinversión 1702	Secretaría de Planeación e Infraestructura	
62	17	TESALIA AGROPECUARIA MAS PRODUCTIVA Y EMPRESARIAL	Inclusión productiva de pequeños productores rurales (1702)	1702	A.8 - Agropecuario	CONTINÚE: El programa presupuestal y sector de inversión coinciden	Servicio de apoyo en la formulación y estructuración de proyectos	Secretaría de Planeación e Infraestructura	



MATRIZ PLAN INDICATIVO - PI

Información del producto aprobado en el Plan de Desarrollo Territorial (PDT) y su relación con el Catálogo de productos de la Metodología General Ajustada (MGA)										
N°	Nombre del Producto según el Catálogo de Productos de la MGA	Código del Producto según Catálogo de productos de la MGA	SEMÁFORO 2 Alerta de coherencia entre productos y programas presupuestales escogidos	Indicador de Producto según Catálogo de Productos de la MGA	Cod Unico	Código del Indicador de Producto Según el Catálogo de Productos de la MGA	SEMÁFORO 3 Alerta de coherencia entre indicadores de producto y productos escogidos	Meta Producto Cuatrenio	Orientación de la meta de producto	ODS
52	Servicio de educación informal (4599030)	4599030	CONTINÚE: El producto y programa presupuestal coinciden	Personas capacitadas (459903000)	052459903000	459903000	CONTINÚE: El indicador de producto y el producto coinciden	8	Mantenimiento	ODS 16. Paz, justicia e instituciones sólidas
53	Sedes mantenidas (4599016)	4599016	CONTINÚE: El producto y programa presupuestal coinciden	Sedes mantenidas (459901600)	053459901600	459901600	CONTINÚE: El indicador de producto y el producto coinciden	1	Mantenimiento	ODS 16. Paz, justicia e instituciones sólidas
54	Documentos metodológicos (4599020)	4599020	CONTINÚE: El producto y programa presupuestal coinciden	Documentos metodológicos realizados (459902000)	054459902000	459902000	CONTINÚE: El indicador de producto y el producto coinciden	1	Incremento	ODS 16. Paz, justicia e instituciones sólidas
55	Documentos de lineamientos técnicos (4599018)	4599018	CONTINÚE: El producto y programa presupuestal coinciden	Documentos de lineamientos técnicos realizados (459901800)	055459901800	459901800	CONTINÚE: El indicador de producto y el producto coinciden	1	Incremento	ODS 16. Paz, justicia e instituciones sólidas
56	Servicios de información implementados (4599025)	4599025	CONTINÚE: El producto y programa presupuestal coinciden	Usuarios con soporte funcional (459902503)	056459902503	459902503	CONTINÚE: El indicador de producto y el producto coinciden	4	Incremento	ODS 16. Paz, justicia e instituciones sólidas
57	Documentos normativos (4599021)	4599021	CONTINÚE: El producto y programa presupuestal coinciden	Usuarios con soporte funcional (459902503)	057459902503	459902503	DETÉNGASE: Verifique que seleccionó un producto y un indicador de producto válidos, y que además, coinciden	2	Incremento	ODS 16. Paz, justicia e instituciones sólidas
58	Servicio de educación informal (4599030)	4599030	CONTINÚE: El producto y programa presupuestal coinciden	Capacitaciones realizadas (459903001)	058459903001	459903001	CONTINÚE: El indicador de producto y el producto coinciden	4	Mantenimiento	ODS 16. Paz, justicia e instituciones sólidas
59	Servicio de asistencia técnica agropecuaria dirigida a pequeños productores (1702010)	1702010	CONTINÚE: El producto y programa presupuestal coinciden	Pequeños productores rurales asistidos técnicamente (170201000)	059170201000	170201000	CONTINÚE: El indicador de producto y el producto coinciden	200	Incremento	ODS 16. Paz, justicia e instituciones sólidas
60	Servicio de asesoría para el fortalecimiento de la asociatividad (1702011)	1702011	CONTINÚE: El producto y programa presupuestal coinciden	Asociaciones fortalecidas (170201100)	060170201100	170201100	CONTINÚE: El indicador de producto y el producto coinciden	5	Incremento	ODS 16. Paz, justicia e instituciones sólidas
61	Estudios de preinversión (1709096)	1709096	CONTINÚE: El producto y programa presupuestal coinciden	Estudios de preinversión realizados (170909600)	061170909600	170909600	CONTINÚE: El indicador de producto y el producto coinciden	6	Incremento	ODS 12. Producción y consumo responsables
62	Servicio de apoyo en la formulación y estructuración de proyectos (1702025)	1702025	CONTINÚE: El producto y programa presupuestal coinciden	Proyectos estructurados (170202500)	062170202500	170202500	CONTINÚE: El indicador de producto y el producto coinciden	6	Incremento	ODS 12. Producción y consumo responsables



MATRIZ PLAN INDICATIVO - PI

Información de articulación con la política de Construcción de paz, enfoque de garantía de derechos de población víctima y los Planes de Desarrollo Con Enfoque Territorial (PDET)									
N°	Relación del producto con la política de "Construcción de Paz"	Relación del producto con la "Garantía de los derechos de la población víctima del conflicto"	DEPARTAMENTO (Sólo para municipios PDET)	MUNICIPIO (Sólo para municipios PDET)	Aporta a las iniciativas PDET	Pilar	Seleccione Cód. Iniciativa asociada	Seleccione Nombre iniciativa	Meta Física Esperada 2020
52	No aporta	No aporta	HUILA	No Aplica	No Aporta				2
53	No aporta	No aporta	HUILA	No Aplica	No Aporta				0
54	No aporta	No aporta	HUILA	No Aplica	No Aporta				0
55	No aporta	No aporta	HUILA	No Aplica	No Aporta				0
56	No aporta	No aporta	HUILA	No Aplica	No Aporta				1
57	No aporta	No aporta	HUILA	No Aplica	No Aporta				1
58	No aporta	No aporta	HUILA	No Aplica	No Aporta				1
59	1.6. Producción agropecuaria y Economía solidaria y cooperativa	No aporta	HUILA	No Aplica	No Aporta				50
60	1.6. Producción agropecuaria y Economía solidaria y cooperativa	No aporta	HUILA	No Aplica	No Aporta	6 - REACTIVACIÓN ECONÓMICA Y PRODUCCIÓN AGROPECUARIA	641020318137	Fortalecer Cooperativas, asociaciones, agremiaciones y organizaciones solidarias y comunitarias de productores agropecuarios en el municipio de Algeciras (Huila).	1
61	No aporta	No aporta	HUILA	No Aplica	No Aporta				0
62	1.6. Producción agropecuaria y Economía solidaria y cooperativa	No aporta	HUILA	No Aplica	No Aporta				0



MATRIZ PLAN INDICATIVO - PI

Programación financiera indicativa (por fuentes)

N°	Programación financiera indicativa (por fuentes)										Recursos propios 2022	SGP Educación 2022 (valores en pesos)	SGP Salud 2022 (valores en pesos)
	SGP Libre Destinación 42% Mpios 4, 5 y 6 Cat 2021	SGP Alimentación Escolar 2021	SGP Municipios Río Magdalena 2021	SGP Primera Infancia 2021	Regalías 2021	Cofinanciación Departamento 2021	Cofinanciación Nación 2021	Crédito 2021	Otros 2021	Total 2021			
52	\$ 2.000.000									\$ 2.000.000			
53										\$ 0			
54										\$ 0			
55										\$ 10.000.000			
56										\$ 5.000.000	\$ 5.000.000		
57										\$ 0	\$ 5.000.000		
58										\$ 5.000.000	\$ 5.000.000		
59										\$ 3.750.000	\$ 1.250.000		
60										\$ 8.000.000	\$ 1.000.000		
61										\$ 6.000.000			
62										\$ 6.000.000			



MATRIZ PLAN INDICATIVO - PI

N°	Total 2022	Recursos propios 2023	SGP Educación 2023 (valores en pesos)	SGP Salud 2023 (valores en pesos)	SGP APSB 2023	SGP Cultura 2023	SGP Deporte 2023	SGP Libre Inversión 2023	SGP Libre Destinación 42% Mpios 4, 5 y 6 Cat 2023	SGP Alimentación Escolar 2023	SGP Municipios Río Magdalena 2023	SGP Primera Infancia 2023	Regalias 2023
52	\$ 2.000.000								\$ 2.000.000				
53	\$ 20.000.000												
54	\$ 5.000.000												
55	\$ 0												
56	\$ 5.000.000	\$ 5.000.000											
57	\$ 5.000.000												
58	\$ 5.000.000	\$ 5.000.000											
59	\$ 3.750.000	\$ 1.250.000						\$ 2.500.000					
60	\$ 4.000.000	\$ 1.000.000						\$ 3.000.000					
61	\$ 6.000.000							\$ 6.000.000					
62	\$ 6.000.000							\$ 6.000.000					



MATRIZ PLAN INDICATIVO - PI

N°	Cofinanciación Departamento 2023	Cofinanciación Nación 2023	Crédito 2023	Otros 2023	Total 2023
52					\$ 2.000.000
53					\$ 0
54					\$ 0
55					\$ 0
56					\$ 5.000.000
57					\$ 0
58					\$ 5.000.000
59					\$ 3.750.000
60					\$ 4.000.000
61					\$ 6.000.000
62					\$ 6.000.000



Departamento
Municipio
Nombre del Plan de Desarrollo

Huila
Tesalia
Tesalia Productiva y Empresarial #MomentoDeLaGente



MATRIZ PLAN INDICATIVO - PI

N°	ord	Línea estratégica del PDT Línea Estratégica / Dimensión /Eje / Pilar	Nombre del Indicador de Bienestar /Resultado priorizado (medible)	Información de los indicadores de Bienestar o Resultado priorizados en el PDT						Sector de inversión del Manual de
				Línea Base (LB) del indicador de Bienestar/ Resultado	Unidad de Medida de la Línea Base - LB	Meta de Resultado/Bienestar del cuatrienio (2023)	Nombre del Indicador Bienestar/Resultado Indirecto 1	Nombre del Indicador Bienestar/Resultado Indirecto 2	Nombre del Indicador Bienestar/Resultado Indirecto 3	
63	063	EMPRENDIMIENTO PRODUCTIVIDAD Y COMPETITIVIDAD	proporción de pequeños productores asociados a nivel regional	0		5				Agricultura y desarrollo rural
64	064	EMPRENDIMIENTO PRODUCTIVIDAD Y COMPETITIVIDAD	proporción de pequeños productores asociados a nivel regional	0		5				Agricultura y desarrollo rural
65	065	EMPRENDIMIENTO PRODUCTIVIDAD Y COMPETITIVIDAD	proporción de pequeños productores asociados a nivel regional	0		5				Agricultura y desarrollo rural
66	066	EMPRENDIMIENTO PRODUCTIVIDAD Y COMPETITIVIDAD	Área de la entidad territorial en ecosistemas estratégicos	0		4				Vivienda, ciudad y territorio
67	067	EMPRENDIMIENTO PRODUCTIVIDAD Y COMPETITIVIDAD	áreas bajo sistemas sostenibles de conservación (restauración*, sistemas agroforestales, manejo forestal sostenible)	0		2				Ambiente y desarrollo sostenible
68	068	EMPRENDIMIENTO PRODUCTIVIDAD Y COMPETITIVIDAD	áreas bajo sistemas sostenibles de conservación (restauración*, sistemas agroforestales, manejo forestal sostenible)	0		2				Ambiente y desarrollo sostenible
69	069	EMPRENDIMIENTO PRODUCTIVIDAD Y COMPETITIVIDAD	Porcentaje de población sensibilizadas en medidas de protección del medio ambiente	0		5				Ambiente y desarrollo sostenible
70	070	EMPRENDIMIENTO PRODUCTIVIDAD Y COMPETITIVIDAD	pasivos ambientales intervenidos	0		1				Minas y energía
71	071	EMPRENDIMIENTO PRODUCTIVIDAD Y COMPETITIVIDAD	usuarios del recurso hídrico con programas de uso eficiente y ahorro de agua (pueaa) implementados	90		91				Ambiente y desarrollo sostenible
72	072	EMPRENDIMIENTO PRODUCTIVIDAD Y COMPETITIVIDAD	áreas bajo esquemas de pagos por servicios ambientales (psa) e incentivos a la conservación	0		1				Ambiente y desarrollo sostenible
73	073	EMPRENDIMIENTO PRODUCTIVIDAD Y COMPETITIVIDAD	áreas bajo esquemas de pagos por servicios ambientales (psa) e incentivos a la conservación	0		1				Ambiente y desarrollo sostenible



MATRIZ PLAN INDICATIVO - PI

Clasificación		Información del programa aprobado en el PDT y su equivalente en el Manual de Clasificación Programático del Gasto Público y el Formato Único Territorial						Nombre del Producto aprobado en el PDT	Dependencia responsable
N°	Código del sector	Nombre del Programa aprobado en el PDT	Nombre del Programa según el Manual de Clasificación Programático del Gasto Público	Código del Programa	Homologación con el sector FUT	SEMÁFORO 1 Alerta de coherencia entre sectores de inversión y programas presupuestales escogidos			
63	17	CAMPESINOS Y EMPRESARIOS UNIDOS MEJORAN LA ECONOMÍA TESALENSE	Inclusión productiva de pequeños productores rurales (1702)	1702	A.8 - Agropecuario	CONTINÚE: El programa presupuestal y sector de inversión coinciden	Servicio de divulgación y socialización	Secretaría de Planeación e Infraestructura	
64	17	CAMPESINOS Y EMPRESARIOS UNIDOS MEJORAN LA ECONOMÍA TESALENSE	Ciencia, tecnología e innovación agropecuaria (1708)	1708	A.8 - Agropecuario	CONTINÚE: El programa presupuestal y sector de inversión coinciden	Servicio de divulgación de transferencia de tecnología	Secretaría de Planeación e Infraestructura	
65	17	ESPACIOS PÚBLICOS EQUIPADOS Y PRODUCTIVOS	Infraestructura productiva y comercialización (1709)	1709	A.8 - Agropecuario	CONTINÚE: El programa presupuestal y sector de inversión coinciden	Estudios de preinversión 1702	Secretaría de Planeación e Infraestructura	
66	40	MEDIO AMBIENTE PRIORIZADO	Acceso a soluciones de vivienda (4001)	4001	A.7 - Vivienda	CONTINÚE: El programa presupuestal y sector de inversión coinciden	Servicio de saneamiento y titulación de bienes fiscales	Secretaría de Planeación e Infraestructura	
67	32	MEDIO AMBIENTE PRIORIZADO	Conservación de la biodiversidad y sus servicios ecosistémicos (3202)	3202	A.10 - Ambiental	CONTINÚE: El programa presupuestal y sector de inversión coinciden	Servicio de reforestación de ecosistemas	Secretaría de Planeación e Infraestructura	
68	32	MEDIO AMBIENTE PRIORIZADO	Conservación de la biodiversidad y sus servicios ecosistémicos (3202)	3202	A.10 - Ambiental	CONTINÚE: El programa presupuestal y sector de inversión coinciden	Servicio de recuperación de cuerpos de agua lénticos y lóticos	Secretaría de Planeación e Infraestructura	
69	32	MEDIO AMBIENTE PRIORIZADO	Gestión de la información y el conocimiento ambiental (3204)	3204	A.10 - Ambiental	CONTINÚE: El programa presupuestal y sector de inversión coinciden	Servicio de educación para el trabajo en el marco de la información y el conocimiento ambiental	Secretaría de Planeación e Infraestructura	
70	21	MEDIO AMBIENTE PRIORIZADO	Desarrollo ambiental sostenible del sector minero energético (2105)	2105	A.13 - Promoción del desarrollo	CONTINÚE: El programa presupuestal y sector de inversión coinciden	Servicio de asistencia técnica en el manejo socio ambiental en las actividades mineras	Secretaría de Planeación e Infraestructura	
71	32	MEDIO AMBIENTE PRIORIZADO	Gestión integral del recurso hídrico (3203)	3203	A.10 - Ambiental	CONTINÚE: El programa presupuestal y sector de inversión coinciden	Obras y medidas de adecuación hidráulica.	Secretaría de Planeación e Infraestructura	
72	32	MEDIO AMBIENTE PRIORIZADO	Conservación de la biodiversidad y sus servicios ecosistémicos (3202)	3202	A.10 - Ambiental	CONTINÚE: El programa presupuestal y sector de inversión coinciden	Servicio apoyo financiero para la implementación de esquemas de pago por Servicio ambientales	Secretaría de Planeación e Infraestructura	
73	32	MEDIO AMBIENTE PRIORIZADO	Conservación de la biodiversidad y sus servicios ecosistémicos (3202)	3202	A.10 - Ambiental	CONTINÚE: El programa presupuestal y sector de inversión coinciden	Servicio de restauración de ecosistemas	Secretaría de Planeación e Infraestructura	



MATRIZ PLAN INDICATIVO - PI

Información del producto aprobado en el Plan de Desarrollo Territorial (PDT) y su relación con el Catálogo de productos de la Metodología General Ajustada (MGA)										
Nº	Nombre del Producto según el Catálogo de Productos de la MGA	Código del Producto según Catálogo de productos de la MGA	SEMÁFORO 2 Alerta de coherencia entre productos y programas presupuestales escogidos	Indicador de Producto según Catálogo de Productos de la MGA	Cod Unico	Código del Indicador de Producto Según el Catálogo de Productos de la MGA	SEMÁFORO 3 Alerta de coherencia entre indicadores de producto y productos escogidos	Meta Producto Cuatrenio	Orientación de la meta de producto	ODS
63	Servicio de divulgación (1702026)	1702026	CONTINÚE: El producto y programa presupuestal coinciden	Estrategias de divulgación implementadas (170202600)	063170202600	170202600	CONTINÚE: El indicador de producto y el producto coinciden	3	Incremento	ODS 12. Producción y consumo responsables
64	Servicio de divulgación de transferencia de tecnología (1708040)	1708040	CONTINÚE: El producto y programa presupuestal coinciden	Productores beneficiados con transferencia de tecnología (170804000)	064170804000	170804000	CONTINÚE: El indicador de producto y el producto coinciden	100	Incremento	ODS 12. Producción y consumo responsables
65	Estudios de preinversión (1709096)	1709096	CONTINÚE: El producto y programa presupuestal coinciden	Estudios de preinversión realizados (170909600)	065170909600	170909600	CONTINÚE: El indicador de producto y el producto coinciden	6	Incremento	ODS 16. Paz, justicia e instituciones sólidas
66	Servicio de saneamiento y titulación de bienes fiscales (4001007)	4001007	CONTINÚE: El producto y programa presupuestal coinciden	Bienes fiscales saneados y titulados (400100700)	066400100700	400100700	CONTINÚE: El indicador de producto y el producto coinciden	1	Mantenimiento	ODS 15. Vida de ecosistemas terrestres
67	Servicio de reforestación de ecosistemas (3202006)	3202006	CONTINÚE: El producto y programa presupuestal coinciden	Plantaciones forestales realizadas (320200600)	067320200600	320200600	CONTINÚE: El indicador de producto y el producto coinciden	3	Incremento	ODS 15. Vida de ecosistemas terrestres
68	Servicio de recuperación de cuerpos de agua lénticos y lóticos (3202037)	3202037	CONTINÚE: El producto y programa presupuestal coinciden	Extensión de cuerpos de agua recuperados (320203700)	068320203700	320203700	CONTINÚE: El indicador de producto y el producto coinciden	1	Incremento	ODS 15. Vida de ecosistemas terrestres
69	Servicio de educación para el trabajo en el marco de la información y el conocimiento ambiental (3204011)	3204011	CONTINÚE: El producto y programa presupuestal coinciden	Familias beneficiadas (320401104)	069320401104	320401104	CONTINÚE: El indicador de producto y el producto coinciden	2	Incremento	ODS 15. Vida de ecosistemas terrestres
70	Servicio de asistencia técnica en el manejo socio ambiental en las actividades mineras (2105019)	2105019	CONTINÚE: El producto y programa presupuestal coinciden	Personas asistidas técnicamente (210501900)	070210501900	210501900	CONTINÚE: El indicador de producto y el producto coinciden	2	Incremento	ODS 15. Vida de ecosistemas terrestres
71	Obras y medidas de adecuación hidráulica. (3203047)	3203047	CONTINÚE: El producto y programa presupuestal coinciden	Obras hidráulicas construidas. (320304700)	071320304700	320304700	CONTINÚE: El indicador de producto y el producto coinciden	10	Incremento	ODS 15. Vida de ecosistemas terrestres
72	Servicio apoyo financiero para la implementación de esquemas de pago por Servicio ambientales (3202043)	3202043	CONTINÚE: El producto y programa presupuestal coinciden	Áreas con esquemas de Pago por Servicios Ambientales implementados (320204300)	072320204300	320204300	CONTINÚE: El indicador de producto y el producto coinciden	3	Incremento	ODS 15. Vida de ecosistemas terrestres
73	Servicio de restauración de ecosistemas (3202005)	3202005	CONTINÚE: El producto y programa presupuestal coinciden	Áreas en proceso de restauración (320200500)	073320200500	320200500	CONTINÚE: El indicador de producto y el producto coinciden	3	Incremento	ODS 15. Vida de ecosistemas terrestres



MATRIZ PLAN INDICATIVO - PI

Información de articulación con la política de Construcción de paz, enfoque de garantía de derechos de población víctima y los Planes de Desarrollo Con Enfoque Territorial (PDET)									
N°	Relación del producto con la política de "Construcción de Paz"	Relación del producto con la "Garantía de los derechos de la población víctima del conflicto"	DEPARTAMENTO (Sólo para municipios PDET)	MUNICIPIO (Sólo para municipios PDET)	Aporta a las iniciativas PDET	Pilar	Seleccione Cód. Iniciativa asociada	Seleccione Nombre iniciativa	Meta Física Esperada 2020
63	No aporta	No aporta	HUILA	No Aplica	No Aporta				0
64	No aporta	No aporta	HUILA	No Aplica	No Aporta				25
65	No aporta	No aporta	HUILA	No Aplica	No Aporta				0
66	No aporta	No aporta	HUILA	No Aplica	No Aporta		0	0	1
67	No aporta	No aporta	HUILA	No Aplica	No Aporta	5 - VIVIENDA RURAL, AGUA POTABLE Y SANEAMIENTO BÁSICO RURAL	641020318137	Implementar programas de reforestación, protección y conservación de las fuentes hídricas dando prioridad a las familias rurales, incentivando la figura de subsidios en servicios públicos y pagos por servicios ambientales en el municipio de Algeciras (Huila)	0
68	No aporta	No aporta	HUILA	No Aplica	No Aporta				0
69	1.4. Desarrollo social: Educación rural	No aporta	HUILA	No Aplica	No Aporta				0
70	No aporta	No aporta	HUILA	No Aplica	No Aporta				0
71	No aporta	No aporta	HUILA	No Aplica	No Aporta				0
72	No aporta	No aporta	HUILA	No Aplica	No Aporta				0
73	No aporta	No aporta	HUILA	No Aplica	No Aporta				0



MATRIZ PLAN INDICATIVO - PI

N°	Regalías 2020	Cofinanciación Departamento 2020	Cofinanciación Nación 2020	Crédito 2020	Otros 2020	Total 2020	Recursos propios 2021	SGP Educación 2021 (valores en pesos)	SGP Salud 2021 (valores en pesos)	SGP APSB 2021	SGP Cultura 2021	SGP Deporte 2021	SGP Libre Inversión 2021
63						\$ 0							\$ 2.000.000
64						\$ 7.500.000							\$ 7.500.000
65						\$ 0							\$ 6.000.000
66						\$ 6.000.000	\$ 6.000.000						
67						\$ 0							
68						\$ 0							
69						\$ 0							
70						\$ 0							
71						\$ 0							\$ 12.000.000
72						\$ 0	\$ 1.000.000						
73						\$ 0							



MATRIZ PLAN INDICATIVO - PI

Programación financiera indicativa (por fuentes)

N°	Programación financiera indicativa (por fuentes)										Recursos propios 2022	SGP Educación 2022 (valores en pesos)	SGP Salud 2022 (valores en pesos)
	SGP Libre Destinación 42% Mpios 4, 5 y 6 Cat 2021	SGP Alimentación Escolar 2021	SGP Municipios Río Magdalena 2021	SGP Primera Infancia 2021	Regalías 2021	Cofinanciación Departamento 2021	Cofinanciación Nación 2021	Crédito 2021	Otros 2021	Total 2021			
63										\$ 2.000.000			
64										\$ 7.500.000			
65										\$ 6.000.000			
66										\$ 6.000.000	\$ 6.000.000		
67									\$ 20.000.000	\$ 20.000.000			
68										\$ 0			
69										\$ 0			
70										\$ 0	\$ 1.000.000		
71										\$ 12.000.000			
72										\$ 1.000.000	\$ 1.000.000		
73	\$ 10.000.000									\$ 10.000.000			



MATRIZ PLAN INDICATIVO - PI

N°	Cofinanciación Departamento 2023	Cofinanciación Nación 2023	Crédito 2023	Otros 2023	Total 2023
63					\$ 2.000.000
64					\$ 7.500.000
65					\$ 6.000.000
66					\$ 6.000.000
67				\$ 20.000.000	\$ 20.000.000
68				\$ 24.000.000	\$ 24.000.000
69				\$ 2.000.000	\$ 2.000.000
70				\$ 1.000.000	\$ 2.000.000
71					\$ 12.000.000
72					\$ 1.000.000
73				\$ 10.000.000	\$ 10.000.000



Departamento
Municipio
Nombre del Plan de Desarrollo

Huila
Tesalia
Tesalia Productiva y Empresarial #MomentoDeLaGente



MATRIZ PLAN INDICATIVO - PI

N°	ord	Línea estratégica del PDT Línea Estratégica / Dimensión /Eje / Pilar	Nombre del Indicador de Bienestar /Resultado priorizado (medible)	Información de los indicadores de Bienestar o Resultado priorizados en el PDT						Sector de inversión del Manual de
				Línea Base (LB) del indicador de Bienestar/ Resultado	Unidad de Medida de la Línea Base - LB	Meta de Resultado/Bienestar del cuatrienio (2023)	Nombre del Indicador Bienestar/Resultado Indirecto 1	Nombre del Indicador Bienestar/Resultado Indirecto 2	Nombre del Indicador Bienestar/Resultado Indirecto 3	
74	074	EMPRENDIMIENTO PRODUCTIVIDAD Y COMPETITIVIDAD	porcentaje de capacidad instalada para generación de energía eléctrica que corresponde a fuentes renovables	0		5				Minas y energía
75	075	EMPRENDIMIENTO PRODUCTIVIDAD Y COMPETITIVIDAD	Porcentaje de jóvenes que no estudian o no trabajan - NINIS	0		20				Trabajo
76	076	EMPRENDIMIENTO PRODUCTIVIDAD Y COMPETITIVIDAD	Tasa de ocupación	0		20				Trabajo
77	077	EMPRENDIMIENTO PRODUCTIVIDAD Y COMPETITIVIDAD	Tasa de ocupación	0		20				Trabajo
78	078	EMPRENDIMIENTO PRODUCTIVIDAD Y COMPETITIVIDAD	Tasa de ocupación	0		20				Trabajo
79	079	EMPRENDIMIENTO PRODUCTIVIDAD Y COMPETITIVIDAD	Tasa de ocupación	0		20				Trabajo
80	080	EMPRENDIMIENTO PRODUCTIVIDAD Y COMPETITIVIDAD	Población ocupada en la industria turística	0		1				Comercio, industria y turismo
81	081	EMPRENDIMIENTO PRODUCTIVIDAD Y COMPETITIVIDAD	personas que usan internet	7,1		7,7				Tecnologías de la información y las comunicaciones
82	082	RECONSTRUCCION DEL TEJIDO SOCIAL	Tasa de Mortalidad	6,1		6,1				Salud y protección social
83	083	RECONSTRUCCION DEL TEJIDO SOCIAL	Tasa de Mortalidad	6,1		6,1				Salud y protección social
84	084	RECONSTRUCCION DEL TEJIDO SOCIAL	Tasa de Mortalidad	6,1		6,1				Salud y protección social
85	085	RECONSTRUCCION DEL TEJIDO SOCIAL	Tasa de Mortalidad	6,1		6,1				Salud y protección social



MATRIZ PLAN INDICATIVO - PI

Clasificación		Información del programa aprobado en el PDT y su equivalente en el Manual de Clasificación Programático del Gasto Público y el Formato Único Territorial							
N°	Código del sector	Nombre del Programa aprobado en el PDT	Nombre del Programa según el Manual de Clasificación Programático del Gasto Público	Código del Programa	Homologación con el sector FUT	SEMÁFORO 1 Alerta de coherencia entre sectores de inversión y programas presupuestales escogidos	Nombre del Producto aprobado en el PDT	Dependencia responsable	
74	21	MOMENTO DE LAS ENERGÍAS RENOVABLES Y UNA TESALIA ILUMINADA	Consolidación productiva del sector de energía eléctrica (2102)	2102	A.6 - Servicios públicos diferentes a acueducto alcantarillado y aseo (sin incluir proyectos de vivienda de interés social)	CONTINÚE: El programa presupuestal y sector de inversión coinciden	Central de generación fotovoltaica construida	Secretaría de Planeación e Infraestructura	
75	36	MOMENTO DEL EPRENDIMIENTO Y LA COMPETITIVIDAD	Derechos fundamentales del trabajo y fortalecimiento del diálogo social (3604)	3604	A. 13 Promoción del Desarrollo	CONTINÚE: El programa presupuestal y sector de inversión coinciden	Servicio de divulgación para la aplicación del enfoque de género	Secretaría de Gobierno	
76	36	MOMENTO DEL EPRENDIMIENTO Y LA COMPETITIVIDAD	Generación y formalización del empleo (3602)	3602	A.13 Promoción del desarrollo	CONTINÚE: El programa presupuestal y sector de inversión coinciden	Servicio de asistencia técnica para la generación y formalización del empleo	Secretaría de Gobierno	
77	36	MOMENTO DEL EPRENDIMIENTO Y LA COMPETITIVIDAD	Generación y formalización del empleo (3602)	3602	A.13 Promoción del desarrollo	CONTINÚE: El programa presupuestal y sector de inversión coinciden	Servicio de asistencia técnica para la generación y formalización de empresa	Secretaría de Gobierno	
78	36	MOMENTO DEL EPRENDIMIENTO Y LA COMPETITIVIDAD	Generación y formalización del empleo (3602)	3602	A.13 Promoción del desarrollo	CONTINÚE: El programa presupuestal y sector de inversión coinciden	Servicio de promoción, fomento y divulgación de la asociatividad solidaria	Secretaría de Gobierno	
79	36	MOMENTO DEL EPRENDIMIENTO Y LA COMPETITIVIDAD	Generación y formalización del empleo (3602)	3602	A.13 Promoción del desarrollo	CONTINÚE: El programa presupuestal y sector de inversión coinciden	Servicio de asesoría técnica para el emprendimiento	Secretaría de Planeación e Infraestructura	
80	35	FOMENTO DE EMPRENDIMIENTO Y LA COMPETITIVIDAD	Productividad y competitividad de las empresas colombianas (3502)	3502	A.13 - Promoción del desarrollo	CONTINÚE: El programa presupuestal y sector de inversión coinciden	Documento de investigación sobre turismo	Secretaría de Planeación e Infraestructura	
81	23	MOMENTO DEL EPRENDIMIENTO Y LA COMPETITIVIDAD	Facilitar el acceso y uso de las Tecnologías de la Información y las Comunicaciones (TIC) en todo el territorio nacional (2301)	2301	A.6 - Servicios públicos diferentes a acueducto alcantarillado y aseo (sin incluir proyectos de vivienda de interés social)	CONTINÚE: El programa presupuestal y sector de inversión coinciden	Servicio de acceso Zonas Wifi	Secretaría de Gobierno	
82	19	Inspección, vigilancia y control	Inspección, vigilancia y control (1903)	1903	A.2 - Salud	CONTINÚE: El programa presupuestal y sector de inversión coinciden	Servicio de auditoría y visitas inspectivas	Secretaría Salud y Desarrollo Social	
83	19	Inspección, vigilancia y control	Inspección, vigilancia y control (1903)	1903	A.2 - Salud	CONTINÚE: El programa presupuestal y sector de inversión coinciden	Servicio de implementación de estrategias para el fortalecimiento del control social en salud	Secretaría Salud y Desarrollo Social	
84	19	Inspección, vigilancia y control	Inspección, vigilancia y control (1903)	1903	A.2 - Salud	CONTINÚE: El programa presupuestal y sector de inversión coinciden	Servicio de asistencia técnica	Secretaría Salud y Desarrollo Social	
85	19	Inspección, vigilancia y control	Inspección, vigilancia y control (1903)	1903	A.2 - Salud	CONTINÚE: El programa presupuestal y sector de inversión coinciden	Servicio de información de vigilancia epidemiológica	Secretaría Salud y Desarrollo Social	



MATRIZ PLAN INDICATIVO - PI

Información del producto aprobado en el Plan de Desarrollo Territorial (PDT) y su relación con el Catálogo de productos de la Metodología General Ajustada (MGA)										
N°	Nombre del Producto según el Catálogo de Productos de la MGA	Código del Producto según Catálogo de productos de la MGA	SEMÁFORO 2 Alerta de coherencia entre productos y programas presupuestales escogidos	Indicador de Producto según Catálogo de Productos de la MGA	Cod Unico	Código del Indicador de Producto Según el Catálogo de Productos de la MGA	SEMÁFORO 3 Alerta de coherencia entre indicadores de producto y productos escogidos	Meta Producto Cuatrenio	Orientación de la meta de producto	ODS
74	Central de generación fotovoltaica construida (2102038)	2102038	CONTINÚE: El producto y programa presupuestal coinciden	Central de generación fotovoltaica construida (210203800)	074210203800	210203800	CONTINÚE: El indicador de producto y el producto coinciden	1	Incremento	ODS 7. Energía asequible y no contaminante
75	Servicio de divulgación del diálogo social (3604001)	3604001	CONTINÚE: El producto y programa presupuestal coinciden	Eventos de divulgación realizados (360400100)	075360400100	360400100	CONTINÚE: El indicador de producto y el producto coinciden	1	Incremento	ODS 15. Vida de ecosistemas terrestres
76	Servicio de asistencia técnica para la generación y formalización del empleo (3602029)	3602029	CONTINÚE: El producto y programa presupuestal coinciden	Personas asistidas técnicamente (360202900)	076360202900	360202900	CONTINÚE: El indicador de producto y el producto coinciden	10	Incremento	ODS 1. Fin de la pobreza
77	Servicio de asistencia técnica para la generación y formalización de empresa (3602017)	3602017	CONTINÚE: El producto y programa presupuestal coinciden	Emprendedores Orientados (360201701)	077360201701	360201701	CONTINÚE: El indicador de producto y el producto coinciden	1	Incremento	ODS 1. Fin de la pobreza
78	Servicio de promoción, fomentoy divulgación de la asociatividad solidaria (3602021)	3602021	CONTINÚE: El producto y programa presupuestal coinciden	Programas diseñados (360202100)	078360202100	360202100	CONTINÚE: El indicador de producto y el producto coinciden	3	Incremento	ODS 1. Fin de la pobreza
79	Servicio de asesoría técnica para el emprendimiento (3602032)	3602032	CONTINÚE: El producto y programa presupuestal coinciden	Emprendimientos asesorados (360203200)	079360203200	360203200	CONTINÚE: El indicador de producto y el producto coinciden	1	Incremento	ODS 1. Fin de la pobreza
80	Documentos de investigación (3502112)	3502112	CONTINÚE: El producto y programa presupuestal coinciden	Documentos de investigación elaborados (350211200)	080350211200	350211200	CONTINÚE: El indicador de producto y el producto coinciden	1	Incremento	ODS 1. Fin de la pobreza
81	Servicio de acceso zonas digitales (2301079)	2301079	CONTINÚE: El producto y programa presupuestal coinciden	Zonas digitales en áreas rurales con redes terrestres instaladas (230107902)	081230107902	230107902	CONTINÚE: El indicador de producto y el producto coinciden	1	Incremento	ODS 1. Fin de la pobreza
82	Servicio de auditoría y visitas inspectivas (1903016)	1903016	CONTINÚE: El producto y programa presupuestal coinciden	auditorías y visitas inspectivas realizadas (190301600)	082190301600	190301600	CONTINÚE: El indicador de producto y el producto coinciden	24	Incremento	ODS 1. Fin de la pobreza
83	Servicio de implementación de estrategias para el fortalecimiento del control social en salud (1903025)	1903025	CONTINÚE: El producto y programa presupuestal coinciden	estrategias para el fortalecimiento del control social en salud implementadas (190302500)	083190302500	190302500	CONTINÚE: El indicador de producto y el producto coinciden	20	Incremento	ODS 3. Salud y bienestar
84	Servicio de asistencia técnica (1903034)	1903034	CONTINÚE: El producto y programa presupuestal coinciden	Asistencias técnicas realizadas (190303400)	084190303400	190303400	CONTINÚE: El indicador de producto y el producto coinciden	24	Incremento	ODS 3. Salud y bienestar
85	Servicio de información de vigilancia epidemiológica (1903031)	1903031	CONTINÚE: El producto y programa presupuestal coinciden	Informes de evento generados en la vigencia (190303100)	085190303100	190303100	CONTINÚE: El indicador de producto y el producto coinciden	208	Incremento	ODS 3. Salud y bienestar



MATRIZ PLAN INDICATIVO - PI

Información de articulación con la política de Construcción de paz, enfoque de garantía de derechos de población víctima y los Planes de Desarrollo Con Enfoque Territorial (PDET)									
N°	Relación del producto con la política de "Construcción de Paz"	Relación del producto con la "Garantía de los derechos de la población víctima del conflicto"	DEPARTAMENTO (Sólo para municipios PDET)	MUNICIPIO (Sólo para municipios PDET)	Aporta a las iniciativas PDET	Pilar	Seleccione Cód. Iniciativa asociada	Seleccione Nombre iniciativa	Meta Física Esperada 2020
74	No aporta	No aporta	HUILA	No Aplica	No Aporta				0
75	No aporta	No aporta	HUILA	No Aplica	No Aporta				0
76	No aporta	No aporta	HUILA	No Aplica	No Aporta				0
77	No aporta	No aporta	HUILA	No Aplica	No Aporta				0
78	No aporta	No aporta	HUILA	No Aplica	No Aporta				0
79	No aporta	No aporta	HUILA	No Aplica	No Aporta				0
80	No aporta	No aporta	HUILA	No Aplica	No Aporta				0
81	No aporta	No aporta	HUILA	No Aplica	No Aporta				0
82	No aporta	No aporta	HUILA	No Aplica	No Aporta				6
83	No aporta	No aporta	HUILA	No Aplica	No Aporta				5
84	No aporta	No aporta	HUILA	No Aplica	No Aporta	3 - SALUD RURAL	641020318137	Adoptar y garantizar las medidas pertinentes para el aseguramiento y acceso de las personas en condición de discapacidad a los servicios de salud en la IPS, del municipio de Algeciras Huila	6
85	No aporta	No aporta	HUILA	No Aplica	No Aporta				52



MATRIZ PLAN INDICATIVO - PI

N°	Regalías 2020	Cofinanciación Departamento 2020	Cofinanciación Nación 2020	Crédito 2020	Otros 2020	Total 2020	Recursos propios 2021	SGP Educación 2021 (valores en pesos)	SGP Salud 2021 (valores en pesos)	SGP APSB 2021	SGP Cultura 2021	SGP Deporte 2021	SGP Libre Inversión 2021
74						\$ 0							
75						\$ 0							
76						\$ 0							
77						\$ 0							
78						\$ 0							
79						\$ 0							
80						\$ 0							
81						\$ 0							
82						\$ 0							
83						\$ 0							
84						\$ 0							
85						\$ 0							



MATRIZ PLAN INDICATIVO - PI

Programación financiera indicativa (por fuentes)

N°	SGP Libre Destinación 42% Mplos 4, 5 y 6 Cat 2021	SGP Alimentación Escolar 2021	SGP Municipios Río Magdalena 2021	SGP Primera Infancia 2021	Regalías 2021	Cofinanciación Departamento 2021	Cofinanciación Nación 2021	Crédito 2021	Otros 2021	Total 2021	Recursos propios 2022	SGP Educación 2022 (valores en pesos)	SGP Salud 2022 (valores en pesos)
74										\$ 0			
75										\$ 0			
76										\$ 0			
77										\$ 0			
78	\$ 2.000.000									\$ 2.000.000			
79										\$ 0			
80										\$ 0			
81										\$ 0			
82										\$ 0			
83										\$ 0			
84										\$ 0			
85										\$ 0			



MATRIZ PLAN INDICATIVO - PI

N°	Cofinanciación Departamento 2023	Cofinanciación Nación 2023	Crédito 2023	Otros 2023	Total 2023
74				\$ 15.000.000	\$ 15.000.000
75					\$ 2.000.000
76					\$ 2.000.000
77					\$ 2.000.000
78					\$ 2.000.000
79					\$ 5.000.000
80					\$ 250.000.000
81					\$ 5.000.000
82					\$ 0
83					\$ 0
84					\$ 0
85					\$ 0



Departamento
Municipio
Nombre del Plan de Desarrollo

Huila
Tesalia
Tesalia Productiva y Empresarial #MomentoDeLaGente



MATRIZ PLAN INDICATIVO - PI

N°	ord	Línea estratégica del PDT		Nombre del Indicador de Bienestar /Resultado priorizado (medible)	Información de los indicadores de Bienestar o Resultado priorizados en el PDT						Sector de inversión del Manual de
		Línea Estratégica / Dimensión /Eje / Pilar	TEJIDO		Línea Base (LB) del indicador de Bienestar/ Resultado	Unidad de Medida de la Línea Base - LB	Meta de Resultado/Bienestar del cuatrienio (2023)	Nombre del Indicador Bienestar/Resultado Indirecto 1	Nombre del Indicador Bienestar/Resultado Indirecto 2	Nombre del Indicador Bienestar/Resultado Indirecto 3	
86	086	RECONSTRUCCION SOCIAL	DEL TEJIDO	incidencia de tuberculosis	74,9		74,9				Salud y protección social
87	087	RECONSTRUCCION SOCIAL	DEL TEJIDO	tasa de mortalidad enfermedades del sistema circulatorio	185,91		185,91				Salud y protección social
88	088	RECONSTRUCCION SOCIAL	DEL TEJIDO	porcentaje de exceso de peso en niños, niñas y adolescentes de 5 a 17 años	24,5		24,5				Salud y protección social
89	089	RECONSTRUCCION SOCIAL	DEL TEJIDO	porcentaje de exceso de peso en niños, niñas y adolescentes de 5 a 17 años	24,5		24,5				Salud y protección social
90	090	RECONSTRUCCION SOCIAL	DEL TEJIDO	porcentaje de exceso de peso en niños, niñas y adolescentes de 5 a 17 años	24,5		24,5				Salud y protección social
91	091	RECONSTRUCCION SOCIAL	DEL TEJIDO	prevalencia de desnutrición crónica en menores de 5 años	12,7		9,5				Salud y protección social
92	092	RECONSTRUCCION SOCIAL	DEL TEJIDO	porcentaje de nacidos vivos a término con bajo peso al nacer	8,5		7,1				Salud y protección social
93	093	RECONSTRUCCION SOCIAL	DEL TEJIDO	Seguimiento a ETA	100		100				Salud y protección social
94	094	RECONSTRUCCION SOCIAL	DEL TEJIDO	tasa de mortalidad por lesiones auto infligidas intencionalmente	11,86		11,86				Salud y protección social
95	095	RECONSTRUCCION SOCIAL	DEL TEJIDO	tasa de mortalidad	6,1		6,1				Salud y protección social



MATRIZ PLAN INDICATIVO - PI

Clasificación		Información del programa aprobado en el PDT y su equivalente en el Manual de Clasificación Programático del Gasto Público y el Formato Único Territorial						Nombre del Producto aprobado en el PDT	Dependencia responsable
N°	Código del sector	Nombre del Programa aprobado en el PDT	Nombre del Programa según el Manual de Clasificación Programático del Gasto Público	Código del Programa	Homologación con el sector FUT	SEMÁFORO 1 Alerta de coherencia entre sectores de inversión y programas presupuestales escogidos			
86	19	SALUD PÚBLICA	Salud Pública (1905)	1905	A.2 - Salud	CONTINÚE: El programa presupuestal y sector de inversión coinciden	Servicio de gestión del riesgo para enfermedades emergentes, reemergentes y desatendidas	Secretaría Salud y Desarrollo Social	
87	19	SALUD PÚBLICA	Salud Pública (1905)	1905	A.2 - Salud	CONTINÚE: El programa presupuestal y sector de inversión coinciden	Servicios de promoción de la salud y prevención de riesgos asociados a condiciones no transmisibles	Secretaría Salud y Desarrollo Social	
88	19	SALUD PÚBLICA	Salud Pública (1905)	1905	A.2 - Salud	CONTINÚE: El programa presupuestal y sector de inversión coinciden	Servicio de gestión del riesgo para abordar condiciones crónicas prevalentes	Secretaría Salud y Desarrollo Social	
89	19	SALUD PÚBLICA	Salud Pública (1905)	1905	A.2 - Salud	CONTINÚE: El programa presupuestal y sector de inversión coinciden	Servicio de gestión del riesgo para temas de consumo, aprovechamiento biológico, calidad e inocuidad de los alimentos	Secretaría Salud y Desarrollo Social	
90	19	SALUD PÚBLICA	Salud Pública (1905)	1905	A.2 - Salud	CONTINÚE: El programa presupuestal y sector de inversión coinciden	Servicios de promoción de la salud y prevención de riesgos asociados a condiciones no transmisibles	Secretaría Salud y Desarrollo Social	
91	19	SALUD PÚBLICA	Salud Pública (1905)	1905	A.2 - Salud	CONTINÚE: El programa presupuestal y sector de inversión coinciden	Servicio de gestión del riesgo para temas de consumo, aprovechamiento biológico, calidad e inocuidad de los alimentos	Secretaría Salud y Desarrollo Social	
92	19	SALUD PÚBLICA	Salud Pública (1905)	1905	A.2 - Salud	CONTINÚE: El programa presupuestal y sector de inversión coinciden	Servicio de gestión del riesgo para temas de consumo, aprovechamiento biológico, calidad e inocuidad de los alimentos	Secretaría Salud y Desarrollo Social	
93	19	SALUD PÚBLICA	Salud Pública (1905)	1905	A.2 - Salud	CONTINÚE: El programa presupuestal y sector de inversión coinciden	Servicio de gestión del riesgo para temas de consumo, aprovechamiento biológico, calidad e inocuidad de los alimentos	Secretaría Salud y Desarrollo Social	
94	19	SALUD PÚBLICA	Salud Pública (1905)	1905	A.2 - Salud	CONTINÚE: El programa presupuestal y sector de inversión coinciden	Servicio de gestión del riesgo en temas de trastornos mentales	Secretaría Salud y Desarrollo Social	
95	19	SALUD PÚBLICA	Salud Pública (1905)	1905	A.2 - Salud	CONTINÚE: El programa presupuestal y sector de inversión coinciden	Servicio de gestión del riesgo en temas de consumo de sustancias psicoactivas	Secretaría Salud y Desarrollo Social	



MATRIZ PLAN INDICATIVO - PI

Información del producto aprobado en el Plan de Desarrollo Territorial (PDT) y su relación con el Catálogo de productos de la Metodología General Ajustada (MGA)										
Nº	Nombre del Producto según el Catálogo de Productos de la MGA	Código del Producto según Catálogo de productos de la MGA	SEMÁFORO 2 Alerta de coherencia entre productos y programas presupuestales escogidos	Indicador de Producto según Catálogo de Productos de la MGA	Cod Unico	Código del Indicador de Producto Según el Catálogo de Productos de la MGA	SEMÁFORO 3 Alerta de coherencia entre indicadores de producto y productos escogidos	Meta Producto Cuatrenio	Orientación de la meta de producto	ODS
86	Servicio de gestión del riesgo para enfermedades emergentes, reemergentes y desatendidas (1905026)	1905026	CONTINÚE: El producto y programa presupuestal coinciden	Campañas de gestión del riesgo para enfermedades emergentes, reemergentes y desatendidas implementadas (190502600)	086190502600	190502600	CONTINÚE: El indicador de producto y el producto coinciden	4	Incremento	ODS 3. Salud y bienestar
87	Servicio de promoción de la salud y prevención de riesgos asociados a condiciones no transmisibles (1905031)	1905031	CONTINÚE: El producto y programa presupuestal coinciden	Campañas de promoción de la salud y prevención de riesgos asociados a condiciones no transmisibles implementadas (190503100)	087190503100	190503100	CONTINÚE: El indicador de producto y el producto coinciden	8	Incremento	ODS 3. Salud y bienestar
88	Servicio de gestión del riesgo para abordar condiciones crónicas prevalentes (1905023)	1905023	CONTINÚE: El producto y programa presupuestal coinciden	Campañas de gestión del riesgo para abordar condiciones crónicas prevalentes implementadas (190502300)	088190502300	190502300	CONTINÚE: El indicador de producto y el producto coinciden	4	Incremento	ODS 3. Salud y bienestar
89	Servicio de gestión del riesgo para temas de consumo, aprovechamiento biológico, calidad e inocuidad de los alimentos (1905028)	1905028	CONTINÚE: El producto y programa presupuestal coinciden	Campañas de gestión del riesgo para temas de consumo, aprovechamiento biológico, calidad e inocuidad de los alimentos implementadas (190502800)	089190502800	190502800	CONTINÚE: El indicador de producto y el producto coinciden	4	Incremento	ODS 3. Salud y bienestar
90	Servicio de promoción de la salud y prevención de riesgos asociados a condiciones no transmisibles (1905031)	1905031	CONTINÚE: El producto y programa presupuestal coinciden	Campañas de promoción de la salud y prevención de riesgos asociados a condiciones no transmisibles implementadas (190503100)	090190503100	190503100	CONTINÚE: El indicador de producto y el producto coinciden	8	Incremento	ODS 3. Salud y bienestar
91	Servicio de gestión del riesgo para temas de consumo, aprovechamiento biológico, calidad e inocuidad de los alimentos (1905028)	1905028	CONTINÚE: El producto y programa presupuestal coinciden	Campañas de gestión del riesgo para temas de consumo, aprovechamiento biológico, calidad e inocuidad de los alimentos implementadas (190502800)	091190502800	190502800	CONTINÚE: El indicador de producto y el producto coinciden	4	Incremento	ODS 3. Salud y bienestar
92	Servicio de gestión del riesgo para temas de consumo, aprovechamiento biológico, calidad e inocuidad de los alimentos (1905028)	1905028	CONTINÚE: El producto y programa presupuestal coinciden	Campañas de gestión del riesgo para temas de consumo, aprovechamiento biológico, calidad e inocuidad de los alimentos implementadas (190502800)	092190502800	190502800	CONTINÚE: El indicador de producto y el producto coinciden	4	Incremento	ODS 3. Salud y bienestar
93	Servicio de gestión del riesgo para temas de consumo, aprovechamiento biológico, calidad e inocuidad de los alimentos (1905028)	1905028	CONTINÚE: El producto y programa presupuestal coinciden	Campañas de gestión del riesgo para temas de consumo, aprovechamiento biológico, calidad e inocuidad de los alimentos implementadas (190502800)	093190502800	190502800	CONTINÚE: El indicador de producto y el producto coinciden	4	Incremento	ODS 3. Salud y bienestar
94	Servicio de gestión del riesgo en temas de trastornos mentales (1905022)	1905022	CONTINÚE: El producto y programa presupuestal coinciden	Campañas de gestión del riesgo en temas de trastornos mentales implementadas (190502200)	094190502200	190502200	CONTINÚE: El indicador de producto y el producto coinciden	4	Incremento	ODS 3. Salud y bienestar
95	Servicio de gestión del riesgo en temas de consumo de sustancias psicoactivas (1905020)	1905020	CONTINÚE: El producto y programa presupuestal coinciden	Campañas de gestión del riesgo en temas de consumo de sustancias psicoactivas implementadas (190502000)	095190502000	190502000	CONTINÚE: El indicador de producto y el producto coinciden	4	Incremento	ODS 3. Salud y bienestar



MATRIZ PLAN INDICATIVO - PI

Información de articulación con la política de Construcción de paz, enfoque de garantía de derechos de población víctima y los Planes de Desarrollo Con Enfoque Territorial (PDET)									
N°	Relación del producto con la política de "Construcción de Paz"	Relación del producto con la "Garantía de los derechos de la población víctima del conflicto"	DEPARTAMENTO (Sólo para municipios PDET)	MUNICIPIO (Sólo para municipios PDET)	Aporta a las iniciativas PDET	Pilar	Seleccione Cód. Iniciativa asociada	Seleccione Nombre iniciativa	Meta Física Esperada 2020
86	No aporta	No aporta	HUILA	No Aplica	No Aporta				1
87	No aporta	No aporta	HUILA	No Aplica	No Aporta				2
88	No aporta	No aporta	HUILA	No Aplica	No Aporta				1
89	No aporta	No aporta	HUILA	No Aplica	No Aporta				1
90	No aporta	No aporta	HUILA	No Aplica	No Aporta				2
91	No aporta	No aporta	HUILA	No Aplica	No Aporta				1
92	No aporta	No aporta	HUILA	No Aplica	No Aporta				1
93	No aporta	No aporta	HUILA	No Aplica	No Aporta				1
94	No aporta	No aporta	HUILA	No Aplica	No Aporta				1
95	No aporta	No aporta	HUILA	No Aplica	No Aporta				1



MATRIZ PLAN INDICATIVO - PI

N°	Regalías 2020	Cofinanciación Departamento 2020	Cofinanciación Nación 2020	Crédito 2020	Otros 2020	Total 2020	Recursos propios 2021	SGP Educación 2021 (valores en pesos)	SGP Salud 2021 (valores en pesos)	SGP APSB 2021	SGP Cultura 2021	SGP Deporte 2021	SGP Libre Inversión 2021
86						\$ 0							
87						\$ 0							
88						\$ 0							
89						\$ 0							
90						\$ 0							
91						\$ 0							
92						\$ 0							
93						\$ 0							
94						\$ 0							
95						\$ 0							



MATRIZ PLAN INDICATIVO - PI

Programación financiera indicativa (por fuentes)

N°	SGP Libre Destinación 42% Mplos 4, 5 y 6 Cat 2021	SGP Alimentación Escolar 2021	SGP Municipios Río Magdalena 2021	SGP Primera Infancia 2021	Regalías 2021	Cofinanciación Departamento 2021	Cofinanciación Nación 2021	Crédito 2021	Otros 2021	Total 2021	Recursos propios 2022	SGP Educación 2022 (valores en pesos)	SGP Salud 2022 (valores en pesos)
86										\$ 0			
87										\$ 0			
88										\$ 0			
89										\$ 0			
90										\$ 0			
91										\$ 0			
92										\$ 0			
93										\$ 0			
94										\$ 0			
95										\$ 0			



MATRIZ PLAN INDICATIVO - PI

N°	Cofinanciación Departamento 2023	Cofinanciación Nación 2023	Crédito 2023	Otros 2023	Total 2023
86					\$ 0
87					\$ 0
88					\$ 0
89					\$ 0
90					\$ 0
91					\$ 0
92					\$ 0
93					\$ 0
94					\$ 0
95					\$ 0



Departamento
Municipio
Nombre del Plan de Desarrollo

Huila
Tesalia
Tesalia Productiva y Empresarial #MomentoDeLaGente



MATRIZ PLAN INDICATIVO - PI

N°	ord	Línea estratégica del PDT			Información de los indicadores de Bienestar o Resultado priorizados en el PDT						Sector de inversión del Manual de
		Línea Estratégica / Dimensión /Eje / Pilar	Nombre del Indicador de Bienestar /Resultado priorizado (medible)	Línea Base (LB) del indicador de Bienestar/ Resultado	Unidad de Medida de la Línea Base - LB	Meta de Resultado/Bienestar del cuatrienio (2023)	Nombre del Indicador Bienestar/Resultado Indirecto 1	Nombre del Indicador Bienestar/Resultado Indirecto 2	Nombre del Indicador Bienestar/Resultado Indirecto 3	Nombre del sector de inversión con el que se financiará la intervención	
96	096	RECONSTRUCCION SOCIAL	DEL TEJIDO	tasa de mortalidad	6,1		6,1				Salud y protección social
97	097	RECONSTRUCCION SOCIAL	DEL TEJIDO	tasa de mortalidad	6,1		6,1				Salud y protección social
98	098	RECONSTRUCCION SOCIAL	DEL TEJIDO	letalidad por dengue	0		0				Salud y protección social
99	099	RECONSTRUCCION SOCIAL	DEL TEJIDO	letalidad por dengue	0		0				Salud y protección social
100	100	RECONSTRUCCION SOCIAL	DEL TEJIDO	Letalidad por infección Respiratoria Aguda.	0,65		0,65				Salud y protección social
101	101	RECONSTRUCCION SOCIAL	DEL TEJIDO	Letalidad por infección Respiratoria Aguda.	0,65		0,65				Salud y protección social
102	102	RECONSTRUCCION SOCIAL	DEL TEJIDO	tasa de mortalidad materna	0		0				Salud y protección social
103	103	RECONSTRUCCION SOCIAL	DEL TEJIDO	tasa de mortalidad infantil por 1.000 nacidos vivos (ajustada)	21		21				Salud y protección social
104	104	RECONSTRUCCION SOCIAL	DEL TEJIDO	tasa de mortalidad en menores de 5 años (ajustada)	28		23,26				Salud y protección social
105	105	RECONSTRUCCION SOCIAL	DEL TEJIDO	tasa de mortalidad	6,1		6,1				Salud y protección social



MATRIZ PLAN INDICATIVO - PI

Clasificación		Información del programa aprobado en el PDT y su equivalente en el Manual de Clasificación Programático del Gasto Público y el Formato Único Territorial					SEMÁFORO 1 Alerta de coherencia entre sectores de inversión y programas presupuestales escogidos	Nombre del Producto aprobado en el PDT	Dependencia responsable
N°	Código del sector	Nombre del Programa aprobado en el PDT	Nombre del Programa según el Manual de Clasificación Programático del Gasto Público	Código del Programa	Homologación con el sector FUT				
96	19	SALUD PÚBLICA	Salud Pública (1905)	1905	A.2 - Salud	CONTINÚE: El programa presupuestal y sector de inversión coinciden	Servicio de gestión del riesgo para abordar situaciones prevalentes de origen laboral	Secretaría Salud y Desarrollo Social	
97	19	SALUD PÚBLICA	Salud Pública (1905)	1905	A.2 - Salud	CONTINÚE: El programa presupuestal y sector de inversión coinciden	Servicio de gestión del riesgo para abordar situaciones prevalentes de origen laboral	Secretaría Salud y Desarrollo Social	
98	19	SALUD PÚBLICA	Salud Pública (1905)	1905	A.2 - Salud	CONTINÚE: El programa presupuestal y sector de inversión coinciden	Servicio de gestión del riesgo para abordar situaciones de salud relacionadas con condiciones ambientales	Secretaría Salud y Desarrollo Social	
99	19	SALUD PÚBLICA	Salud Pública (1905)	1905	A.2 - Salud	CONTINÚE: El programa presupuestal y sector de inversión coinciden	Servicio de educación informal en temas de salud pública	Secretaría Salud y Desarrollo Social	
100	19	SALUD PÚBLICA	Salud Pública (1905)	1905	A.2 - Salud	CONTINÚE: El programa presupuestal y sector de inversión coinciden	Servicio de gestión del riesgo para abordar situaciones de salud relacionadas con condiciones ambientales	Secretaría Salud y Desarrollo Social	
101	19	SALUD PÚBLICA	Salud Pública (1905)	1905	A.2 - Salud	CONTINÚE: El programa presupuestal y sector de inversión coinciden	Servicio de educación informal en temas de salud pública	Secretaría Salud y Desarrollo Social	
102	19	SALUD PÚBLICA	Salud Pública (1905)	1905	A.2 - Salud	CONTINÚE: El programa presupuestal y sector de inversión coinciden	Servicio de gestión del riesgo en temas de salud sexual y reproductiva	Secretaría Salud y Desarrollo Social	
103	19	SALUD PÚBLICA	Salud Pública (1905)	1905	A.2 - Salud	CONTINÚE: El programa presupuestal y sector de inversión coinciden	Servicio de gestión del riesgo para enfermedades inmunoprevenibles	Secretaría Salud y Desarrollo Social	
104	19	SALUD PÚBLICA	Salud Pública (1905)	1905	A.2 - Salud	CONTINÚE: El programa presupuestal y sector de inversión coinciden	Servicio de educación informal en temas de salud pública	Secretaría Salud y Desarrollo Social	
105	19	PRESTACIÓN DE SERVICIOS DE SALUD	Aseguramiento y Prestación integral de servicios de salud (1906)	1906	A.2 - Salud	CONTINÚE: El programa presupuestal y sector de inversión coinciden	Hospitales de primer nivel de atención dotados	Secretaría Salud y Desarrollo Social	



MATRIZ PLAN INDICATIVO - PI

Información del producto aprobado en el Plan de Desarrollo Territorial (PDT) y su relación con el Catálogo de productos de la Metodología General Ajustada (MGA)										
N°	Nombre del Producto según el Catálogo de Productos de la MGA	Código del Producto según Catálogo de productos de la MGA	SEMÁFORO 2 Alerta de coherencia entre productos y programas presupuestales escogidos	Indicador de Producto según Catálogo de Productos de la MGA	Cod Unico	Código del Indicador de Producto Según el Catálogo de Productos de la MGA	SEMÁFORO 3 Alerta de coherencia entre indicadores de producto y productos escogidos	Meta Producto Cuatrenio	Orientación de la meta de producto	ODS
96	Servicio de gestión del riesgo para abordar situaciones prevalentes de origen laboral (1905025)	1905025	CONTINÚE: El producto y programa presupuestal coinciden	Campañas de gestión del riesgo para abordar situaciones prevalentes de origen laboral implementadas (190502500)	096190502500	190502500	CONTINÚE: El indicador de producto y el producto coinciden	12	Incremento	ODS 3. Salud y bienestar
97	Servicio de gestión del riesgo para abordar situaciones prevalentes de origen laboral (1905025)	1905025	CONTINÚE: El producto y programa presupuestal coinciden	Personas atendidas con campañas de gestión del riesgo para abordar situaciones prevalentes de origen laboral (190502501)	097190502501	190502501	CONTINÚE: El indicador de producto y el producto coinciden	12	Mantenimiento	ODS 3. Salud y bienestar
98	Servicio de gestión del riesgo para abordar situaciones de salud relacionadas con condiciones ambientales (1905024)	1905024	CONTINÚE: El producto y programa presupuestal coinciden	Campañas de gestión del riesgo para abordar situaciones de salud relacionadas con condiciones ambientales implementadas (190502400)	098190502400	190502400	CONTINÚE: El indicador de producto y el producto coinciden	100	Incremento	ODS 3. Salud y bienestar
99	Servicio de educación informal en temas de salud pública (1905019)	1905019	CONTINÚE: El producto y programa presupuestal coinciden	Personas capacitadas (190501900)	099190501900	190501900	CONTINÚE: El indicador de producto y el producto coinciden	100	Incremento	ODS 3. Salud y bienestar
100	Servicio de gestión del riesgo para abordar situaciones de salud relacionadas con condiciones ambientales (1905024)	1905024	CONTINÚE: El producto y programa presupuestal coinciden	Campañas de gestión del riesgo para abordar situaciones de salud relacionadas con condiciones ambientales implementadas (190502400)	100190502400	190502400	CONTINÚE: El indicador de producto y el producto coinciden	8	Incremento	ODS 3. Salud y bienestar
101	Servicio de educación informal en temas de salud pública (1905019)	1905019	CONTINÚE: El producto y programa presupuestal coinciden	Personas capacitadas (190501900)	101190501900	190501900	CONTINÚE: El indicador de producto y el producto coinciden	100	Incremento	ODS 3. Salud y bienestar
102	Servicio de gestión del riesgo en temas de salud sexual y reproductiva (1905021)	1905021	CONTINÚE: El producto y programa presupuestal coinciden	Campañas de gestión del riesgo en temas de salud sexual y reproductiva implementadas (190502100)	102190502100	190502100	CONTINÚE: El indicador de producto y el producto coinciden	4	Incremento	ODS 3. Salud y bienestar
103	Servicio de gestión del riesgo para enfermedades inmunoprevenibles (1905027)	1905027	CONTINÚE: El producto y programa presupuestal coinciden	Campañas de gestión del riesgo para enfermedades inmunoprevenibles implementadas (190502700)	103190502700	190502700	CONTINÚE: El indicador de producto y el producto coinciden	4	Incremento	ODS 3. Salud y bienestar
104	Servicio de educación informal en temas de salud pública (1905019)	1905019	CONTINÚE: El producto y programa presupuestal coinciden	Personas capacitadas (190501900)	104190501900	190501900	CONTINÚE: El indicador de producto y el producto coinciden	100	Incremento	ODS 3. Salud y bienestar
105	Hospitales de primer nivel de atención dotados (1906005)	1906005	CONTINÚE: El producto y programa presupuestal coinciden	Hospitales de primer nivel de atención dotados (190600500)	105190600500	190600500	CONTINÚE: El indicador de producto y el producto coinciden	1	Incremento	ODS 3. Salud y bienestar



MATRIZ PLAN INDICATIVO - PI

Información de articulación con la política de Construcción de paz, enfoque de garantía de derechos de población víctima y los Planes de Desarrollo Con Enfoque Territorial (PDET)									
N°	Relación del producto con la política de "Construcción de Paz"	Relación del producto con la "Garantía de los derechos de la población víctima del conflicto"	DEPARTAMENTO (Sólo para municipios PDET)	MUNICIPIO (Sólo para municipios PDET)	Aporta a las iniciativas PDET	Pilar	Seleccione Cód. Iniciativa asociada	Seleccione Nombre iniciativa	Meta Física Esperada 2020
96	No aporta	No aporta	HUILA	No Aplica	No Aporta				3
97	No aporta	No aporta	HUILA	No Aplica	No Aporta				12
98	No aporta	No aporta	HUILA	No Aplica	No Aporta		0	0	25
99	No aporta	No aporta	HUILA	No Aplica	No Aporta		0	0	25
100	No aporta	No aporta	HUILA	No Aplica	No Aporta				2
101	No aporta	No aporta	HUILA	No Aplica	No Aporta		0	0	25
102	No aporta	No aporta	HUILA	No Aplica	No Aporta	3 - SALUD RURAL	641020318137	Implementar una estrategia que garantice a la comunidad en general con especial atención a los adolescentes, población vulnerable, a la mujer víctima del conflicto y del maltrato, población LGTBI, del municipio de Algeciras Huila, un servicio integral en salud mental, rehabilitación en consumo de Sustancias Psicoactivas, (SPA) atención psicosocial por parte de la E.P.S. Del territorio.	1
103	No aporta	No aporta	HUILA	No Aplica	No Aporta				1
104	No aporta	No aporta	HUILA	No Aplica	No Aporta		0	0	25
105	No aporta	No aporta	HUILA	No Aplica	No Aporta				0



MATRIZ PLAN INDICATIVO - PI

N°	Regalías 2020	Cofinanciación Departamento 2020	Cofinanciación Nación 2020	Crédito 2020	Otros 2020	Total 2020	Recursos propios 2021	SGP Educación 2021 (valores en pesos)	SGP Salud 2021 (valores en pesos)	SGP APSB 2021	SGP Cultura 2021	SGP Deporte 2021	SGP Libre Inversión 2021
96						\$ 0							
97						\$ 0							
98						\$ 0							
99													
100						\$ 0							
101						\$ 0							
102						\$ 0							
103						\$ 0							
104						\$ 0							
105						\$ 0							



MATRIZ PLAN INDICATIVO - PI

Programación financiera indicativa (por fuentes)

N°	SGP Libre Destinación 42% Mplos 4, 5 y 6 Cat 2021	SGP Alimentación Escolar 2021	SGP Municipios Río Magdalena 2021	SGP Primera Infancia 2021	Regalías 2021	Cofinanciación Departamento 2021	Cofinanciación Nación 2021	Crédito 2021	Otros 2021	Total 2021	Recursos propios 2022	SGP Educación 2022 (valores en pesos)	SGP Salud 2022 (valores en pesos)
96										\$ 0			
97										\$ 0			
98										\$ 0			
99													
100										\$ 0			
101										\$ 0			
102										\$ 0			
103										\$ 0			
104										\$ 0			
105										\$ 0			



MATRIZ PLAN INDICATIVO - PI

N°	Cofinanciación Departamento 2023	Cofinanciación Nación 2023	Crédito 2023	Otros 2023	Total 2023
96					\$ 0
97					\$ 0
98					\$ 0
99					
100					\$ 0
101					\$ 0
102					\$ 0
103					\$ 0
104					\$ 0
105					\$ 0



Departamento
Municipio
Nombre del Plan de Desarrollo

Huila
Tesalia
Tesalia Productiva y Empresarial #MomentoDeLaGente



MATRIZ PLAN INDICATIVO - PI

N°	ord	Línea estratégica del PDT		Nombre del Indicador de Bienestar /Resultado priorizado (medible)	Información de los Indicadores de Bienestar o Resultado priorizados en el PDT						Sector de Inversión del Manual de
		Línea Estratégica / Dimensión /Eje / Pilar			Línea Base (LB) del indicador de Bienestar/ Resultado	Unidad de Medida de la Línea Base - LB	Meta de Resultado/Bienestar del cuatrienio (2023)	Nombre del Indicador Bienestar/Resultado Indirecto 1	Nombre del Indicador Bienestar/Resultado Indirecto 2	Nombre del Indicador Bienestar/Resultado Indirecto 3	
106	106	RECONSTRUCCION SOCIAL	DEL TEJIDO	tasa de mortalidad	6,1		6,1				Salud y protección social
107	107	RECONSTRUCCION SOCIAL	DEL TEJIDO	porcentaje de población afiliada al sistema de salud	91		93				Salud y protección social
108	108	RECONSTRUCCION SOCIAL	DEL TEJIDO	población que realiza actividad física en su tiempo libre	50		55				Deporte y recreación
109	109	RECONSTRUCCION SOCIAL	DEL TEJIDO	población que realiza actividad física en su tiempo libre	50		55				Deporte y recreación
110	110	RECONSTRUCCION SOCIAL	DEL TEJIDO	población que realiza actividad física en su tiempo libre	50		55				Deporte y recreación
111	111	RECONSTRUCCION SOCIAL	DEL TEJIDO	población que realiza actividad física en su tiempo libre	50		55				Deporte y recreación
112	112	RECONSTRUCCION SOCIAL	DEL TEJIDO	población que realiza actividad física en su tiempo libre	50		55				Deporte y recreación
113	113	RECONSTRUCCION SOCIAL	DEL TEJIDO	población que realiza actividad física en su tiempo libre	50		55				Deporte y recreación
114	114	RECONSTRUCCION SOCIAL	DEL TEJIDO	población que realiza actividad física en su tiempo libre	50		55				Deporte y recreación
115	115	RECONSTRUCCION SOCIAL	DEL TEJIDO	población que realiza actividad física en su tiempo libre	50		55				Deporte y recreación



MATRIZ PLAN INDICATIVO - PI

Clasificación		Información del programa aprobado en el PDT y su equivalente en el Manual de Clasificación Programático del Gasto Público y el Formato Único Territorial							
N°	Código del sector	Nombre del Programa aprobado en el PDT	Nombre del Programa según el Manual de Clasificación Programático del Gasto Público	Código del Programa	Homologación con el sector FUT	SEMÁFORO 1 Alerta de coherencia entre sectores de inversión y programas presupuestales escogidos	Nombre del Producto aprobado en el PDT	Dependencia responsable	
106	19	PRESTACIÓN DE SERVICIOS DE SALUD	Aseguramiento y Prestación integral de servicios de salud (1906)	1906	A.2 - Salud	CONTINÚE: El programa presupuestal y sector de inversión coinciden	Hospitales de segundo nivel de atención adecuados	Secretaría Salud y Desarrollo Social	
107	19	PRESTACIÓN DE SERVICIOS DE SALUD	Aseguramiento y Prestación integral de servicios de salud (1906)	1906	A.2 - Salud	CONTINÚE: El programa presupuestal y sector de inversión coinciden	Servicio de promoción de afiliaciones al régimen contributivo del Sistema General de Seguridad Social de las personas con capacidad de pago	Secretaría Salud y Desarrollo Social	
108	43	Tesalia feliz, una estrategia deportiva y recreativa	Fomento a la recreación, la actividad física y el deporte para desarrollar entornos de convivencia y paz (4301)	4301	A.4 - Deporte y recreación	CONTINÚE: El programa presupuestal y sector de inversión coinciden	Canchas multifuncionales mantenidas	Secretaría de Gobierno	
109	43	Tesalia feliz, una estrategia deportiva y recreativa	Fomento a la recreación, la actividad física y el deporte para desarrollar entornos de convivencia y paz (4301)	4301	A.4 - Deporte y recreación	CONTINÚE: El programa presupuestal y sector de inversión coinciden	Canchas multifuncionales adecuadas	Secretaría de Gobierno	
110	43	Tesalia feliz, una estrategia deportiva y recreativa	Fomento a la recreación, la actividad física y el deporte para desarrollar entornos de convivencia y paz (4301)	4301	A.4 - Deporte y recreación	CONTINÚE: El programa presupuestal y sector de inversión coinciden	Servicio de Escuelas Deportivas	Secretaría de Gobierno	
111	43	Tesalia feliz, una estrategia deportiva y recreativa	Fomento a la recreación, la actividad física y el deporte para desarrollar entornos de convivencia y paz (4301)	4301	A.4 - Deporte y recreación	CONTINÚE: El programa presupuestal y sector de inversión coinciden	Servicio de Escuelas Deportivas	Secretaría de Gobierno	
112	43	Tesalia feliz, una estrategia deportiva y recreativa	Fomento a la recreación, la actividad física y el deporte para desarrollar entornos de convivencia y paz (4301)	4301	A.4 - Deporte y recreación	CONTINÚE: El programa presupuestal y sector de inversión coinciden	Servicio de promoción de la actividad física, la recreación y el deporte	Secretaría de Gobierno	
113	43	Tesalia feliz, una estrategia deportiva y recreativa	Fomento a la recreación, la actividad física y el deporte para desarrollar entornos de convivencia y paz (4301)	4301	A.4 - Deporte y recreación	CONTINÚE: El programa presupuestal y sector de inversión coinciden	Servicio de promoción de la actividad física, la recreación y el deporte	Secretaría de Gobierno	
114	43	Tesalia feliz, una estrategia deportiva y recreativa	Fomento a la recreación, la actividad física y el deporte para desarrollar entornos de convivencia y paz (4301)	4301	A.4 - Deporte y recreación	CONTINÚE: El programa presupuestal y sector de inversión coinciden	Servicio de organización de eventos deportivos comunitarios	Secretaría de Gobierno	
115	43	Tesalia feliz, una estrategia deportiva y recreativa	Fomento a la recreación, la actividad física y el deporte para desarrollar entornos de convivencia y paz (4301)	4301	A.4 - Deporte y recreación	CONTINÚE: El programa presupuestal y sector de inversión coinciden	Servicio de apoyo a la actividad física, la recreación y el deporte	Secretaría de Gobierno	



MATRIZ PLAN INDICATIVO - PI

Información del producto aprobado en el Plan de Desarrollo Territorial (PDT) y su relación con el Catálogo de productos de la Metodología General Ajustada (MGA)										
N°	Nombre del Producto según el Catálogo de Productos de la MGA	Código del Producto según Catálogo de productos de la MGA	SEMÁFORO 2 Alerta de coherencia entre productos y programas presupuestales escogidos	Indicador de Producto según Catálogo de Productos de la MGA	Cod Unico	Código del Indicador de Producto Según el Catálogo de Productos de la MGA	SEMÁFORO 3 Alerta de coherencia entre indicadores de producto y productos escogidos	Meta Producto Cuatrenio	Orientación de la meta de producto	ODS
106	Hospitales de primer nivel de atención adecuados (1906001)	1906001	CONTINÚE: El producto y programa presupuestal coinciden	Hospitales de primer nivel de atención adecuados (190600100)	106190600100	190600100	CONTINÚE: El indicador de producto y el producto coinciden	1	Incremento	ODS 3. Salud y bienestar
107	Servicio de promoción de afiliaciones al régimen contributivo del Sistema General de Seguridad Social de las personas con capacidad de pago (1906032)	1906032	CONTINÚE: El producto y programa presupuestal coinciden	Personas con capacidad de pago afiliadas (190603200)	107190603200	190603200	CONTINÚE: El indicador de producto y el producto coinciden	8532	Mantenimiento	ODS 3. Salud y bienestar
108	Canchas multifuncionales mantenidas (4301017)	4301017	CONTINÚE: El producto y programa presupuestal coinciden	Canchas multifuncionales mantenidas (430101700)	108430101700	430101700	CONTINÚE: El indicador de producto y el producto coinciden	2	Incremento	ODS 3. Salud y bienestar
109	Canchas multifuncionales adecuadas (4301016)	4301016	CONTINÚE: El producto y programa presupuestal coinciden	Canchas multifuncionales adecuadas (430101600)	109430101600	430101600	CONTINÚE: El indicador de producto y el producto coinciden	4	Incremento	ODS 3. Salud y bienestar
110	Servicio de Escuelas Deportivas (4301007)	4301007	CONTINÚE: El producto y programa presupuestal coinciden	Escuelas deportivas implementadas (430100702)	110430100702	430100702	CONTINÚE: El indicador de producto y el producto coinciden	1	Mantenimiento	ODS 3. Salud y bienestar
111	Servicio de Escuelas Deportivas (4301007)	4301007	CONTINÚE: El producto y programa presupuestal coinciden	Niños, niñas, adolescentes y jóvenes inscritos en Escuelas Deportivas (430100700)	111430100700	430100700	CONTINÚE: El indicador de producto y el producto coinciden	1	Mantenimiento	ODS 3. Salud y bienestar
112	Servicio de promoción de la actividad física, la recreación y el deporte (4301037)	4301037	CONTINÚE: El producto y programa presupuestal coinciden	Personas que acceden a servicios deportivos, recreativos y de actividad física (430103700)	112430103700	430103700	CONTINÚE: El indicador de producto y el producto coinciden	4	Mantenimiento	ODS 3. Salud y bienestar
113	Servicio de promoción de la actividad física, la recreación y el deporte (4301037)	4301037	CONTINÚE: El producto y programa presupuestal coinciden	Personas atendidas por los programas de recreación, deporte social comunitario, actividad física y aprovechamiento del tiempo libre (430103703)	113430103703	430103703	CONTINÚE: El indicador de producto y el producto coinciden	4	Mantenimiento	ODS 3. Salud y bienestar
114	Servicio de organización de eventos deportivos comunitarios (4301032)	4301032	CONTINÚE: El producto y programa presupuestal coinciden	Eventos deportivos comunitarios realizados (430103200)	114430103200	430103200	CONTINÚE: El indicador de producto y el producto coinciden	7	Incremento	ODS 3. Salud y bienestar
115	Servicio de apoyo a la actividad física, la recreación y el deporte (4301001)	4301001	CONTINÚE: El producto y programa presupuestal coinciden	Personas beneficiadas (430100100)	115430100100	430100100	CONTINÚE: El indicador de producto y el producto coinciden	3	Incremento	ODS 3. Salud y bienestar



MATRIZ PLAN INDICATIVO - PI

Información de articulación con la política de Construcción de paz, enfoque de garantía de derechos de población víctima y los Planes de Desarrollo Con Enfoque Territorial (PDET)									
N°	Relación del producto con la política de "Construcción de Paz"	Relación del producto con la "Garantía de los derechos de la población víctima del conflicto"	DEPARTAMENTO (Sólo para municipios PDET)	MUNICIPIO (Sólo para municipios PDET)	Aporta a las iniciativas PDET	Pilar	Seleccione Cód. Iniciativa asociada	Seleccione Nombre iniciativa	Meta Física Esperada 2020
106	No aporta	No aporta	HUILA	No Aplica	No Aporta	3 - SALUD RURAL	641020318137	Fortalecer la capacidad instalada asociada a la prestación de servicios de salud existentes a la fecha en los puestos de salud de las La Perdiz, La Esperanza, Paraíso, Arcadia, Quebradon Sur, Libano Oriente, Toro y Termopilas. (total 8 ptos) en el Municipio de Algeciras Huila.	0
107	No aporta	No aporta	HUILA	No Aplica	No Aporta				8532
108	1.3. Desarrollo social: Salud	No aporta	HUILA	No Aplica	No Aporta				0
109	1.3. Desarrollo social: Salud	No aporta	HUILA	No Aplica	No Aporta				0
110	1.3. Desarrollo social: Salud	No aporta	HUILA	No Aplica	No Aporta				1
111	1.3. Desarrollo social: Salud	No aporta	HUILA	No Aplica	No Aporta				2
112	1.3. Desarrollo social: Salud	No aporta	HUILA	No Aplica	No Aporta				1
113	1.3. Desarrollo social: Salud	No aporta	HUILA	No Aplica	No Aporta				6
114	No aporta	No aporta	HUILA	No Aplica	No Aporta				1
115	No aporta	No aporta	HUILA	No Aplica	No Aporta				0



MATRIZ PLAN INDICATIVO - PI

N°	Regalías 2020	Cofinanciación Departamento 2020	Cofinanciación Nación 2020	Crédito 2020	Otros 2020	Total 2020	Recursos propios 2021	SGP Educación 2021 (valores en pesos)	SGP Salud 2021 (valores en pesos)	SGP APSB 2021	SGP Cultura 2021	SGP Deporte 2021	SGP Libre Inversión 2021
106						\$ 0							
107						\$ 0							
108						\$ 0							
109						\$ 0						\$ 45.000.000	
110						\$ 6.000.000	\$ 2.500.000					\$ 3.500.000	
111						\$ 2.500.000						\$ 2.500.000	
112						\$ 3.000.000	\$ 3.000.000						
113						\$ 6.000.000						\$ 6.000.000	
114						\$ 5.000.000	\$ 5.000.000					\$ 5.000.000	
115						\$ 0	\$ 1.000.000						



MATRIZ PLAN INDICATIVO - PI

Programación financiera indicativa (por fuentes)

Nº	SGP Libre Destinación 42% Mpios 4, 5 y 6 Cat 2021	SGP Alimentación Escolar 2021	SGP Municipios Río Magdalena 2021	SGP Primera Infancia 2021	Regalías 2021	Cofinanciación Departamento 2021	Cofinanciación Nación 2021	Crédito 2021	Otros 2021	Total 2021	Recursos propios 2022	SGP Educación 2022 (valores en pesos)	SGP Salud 2022 (valores en pesos)
106										\$ 0			
107										\$ 0			
108										\$ 0			
109									\$ 10.000.000	\$ 55.000.000			
110										\$ 6.000.000	\$ 2.500.000		
111										\$ 2.500.000			
112										\$ 3.000.000	\$ 3.000.000		
113										\$ 6.000.000			
114										\$ 10.000.000	\$ 5.000.000		
115										\$ 1.000.000	\$ 1.000.000		



MATRIZ PLAN INDICATIVO - PI

N°	Cofinanciación Departamento 2023	Cofinanciación Nación 2023	Crédito 2023	Otros 2023	Total 2023
106					\$ 0
107					\$ 0
108				\$ 5.000.000	\$ 20.000.000
109					\$ 55.000.000
110					\$ 6.000.000
111					\$ 2.500.000
112					\$ 3.000.000
113					\$ 6.000.000
114					\$ 10.000.000
115					\$ 1.000.000



Departamento
Municipio
Nombre del Plan de Desarrollo

Huila
Tesalia
Tesalia Productiva y Empresarial #MomentoDeLaGente



MATRIZ PLAN INDICATIVO - PI

N°	ord	Línea estratégica del PDT		Nombre del Indicador de Bienestar /Resultado priorizado (medible)	Información de los indicadores de Bienestar o Resultado priorizados en el PDT						Sector de inversión del Manual de	
		Línea Estratégica / Dimensión /Eje / Pilar	TEJIDO		Línea Base (LB) del indicador de Bienestar/ Resultado	Unidad de Medida de la Línea Base - LB	Meta de Resultado/Bienestar del cuatrienio (2023)	Nombre del Indicador Bienestar/Resultado Indirecto 1	Nombre del Indicador Bienestar/Resultado Indirecto 2	Nombre del Indicador Bienestar/Resultado Indirecto 3		Nombre del sector de inversión con el que se financiará la intervención
116	116	RECONSTRUCCION SOCIAL	DEL	TEJIDO	población que realiza actividad física en su tiempo libre	50		55				Deporte y recreación
117	117	RECONSTRUCCION SOCIAL	DEL	TEJIDO	población que realiza actividad física en su tiempo libre	50		55				Deporte y recreación
118	118	RECONSTRUCCION SOCIAL	DEL	TEJIDO	acceso de la población colombiana a espacios culturales	4000		4000				Cultura
119	119	RECONSTRUCCION SOCIAL	DEL	TEJIDO	acceso de la población colombiana a espacios culturales	4000		4000				Cultura
120	120	RECONSTRUCCION SOCIAL	DEL	TEJIDO	acceso de la población colombiana a espacios culturales	4000		4000				Cultura
121	121	RECONSTRUCCION SOCIAL	DEL	TEJIDO	acceso de la población colombiana a espacios culturales	4000		4000				Cultura
122	122	RECONSTRUCCION SOCIAL	DEL	TEJIDO	acceso de la población colombiana a espacios culturales	4000		4000				Cultura
123	123	RECONSTRUCCION SOCIAL	DEL	TEJIDO	acceso de la población colombiana a espacios culturales	4000		4000				Cultura
124	124	RECONSTRUCCION SOCIAL	DEL	TEJIDO	acceso de la población colombiana a espacios culturales	4000		4000				Cultura
125	125	RECONSTRUCCION SOCIAL	DEL	TEJIDO	acceso de la población colombiana a espacios culturales	4000		4000				Cultura
126	126	RECONSTRUCCION SOCIAL	DEL	TEJIDO	acceso de la población colombiana a espacios culturales	4000		4000				Cultura
127	127	RECONSTRUCCION SOCIAL	DEL	TEJIDO	Mejoramiento de las estructuras y procedimientos administrativos orientados hacia estándares de servicios, efectividad, eficiencia y economía	0		10				Cultura



MATRIZ PLAN INDICATIVO - PI

Clasificación		Información del programa aprobado en el PDT y su equivalente en el Manual de Clasificación Programático del Gasto Público y el Formato Único Territorial							
N°	Código del sector	Nombre del Programa aprobado en el PDT	Nombre del Programa según el Manual de Clasificación Programático del Gasto Público	Código del Programa	Homologación con el sector FUT	SEMÁFORO 1 Alerta de coherencia entre sectores de inversión y programas presupuestales escogidos	Nombre del Producto aprobado en el PDT	Dependencia responsable	
116	43	Tesalia feliz, una estrategia deportiva y recreativa	Fomento a la recreación, la actividad física y el deporte para desarrollar entornos de convivencia y paz (4301)	4301	A.4 - Deporte y recreación	CONTINÚE: El programa presupuestal y sector de inversión coinciden	Estudios y diseños de infraestructura recreo-deportiva	Secretaría de Gobierno	
117	43	Tesalia feliz, una estrategia deportiva y recreativa	Fomento a la recreación, la actividad física y el deporte para desarrollar entornos de convivencia y paz (4301)	4301	A.4 - Deporte y recreación	CONTINÚE: El programa presupuestal y sector de inversión coinciden	Gimnasios al aire libre estáticos	Secretaría de Gobierno	
118	33	MOMENTO DE FORTALECER LA CULTURA TESALENSE	Promoción y acceso efectivo a procesos culturales y artísticos (3301)	3301	A.5 - Cultura	CONTINÚE: El programa presupuestal y sector de inversión coinciden	Escuelas de música adecuadas y dotadas	Secretaría de Gobierno	
119	33	MOMENTO DE FORTALECER LA CULTURA TESALENSE	Promoción y acceso efectivo a procesos culturales y artísticos (3301)	3301	A.5 - Cultura	CONTINÚE: El programa presupuestal y sector de inversión coinciden	Bibliotecas adecuadas	Secretaría de Gobierno	
120	33	MOMENTO DE FORTALECER LA CULTURA TESALENSE	Promoción y acceso efectivo a procesos culturales y artísticos (3301)	3301	A.5 - Cultura	CONTINÚE: El programa presupuestal y sector de inversión coinciden	Casas de la cultura adecuadas	Secretaría de Gobierno	
121	33	MOMENTO DE FORTALECER LA CULTURA TESALENSE	Promoción y acceso efectivo a procesos culturales y artísticos (3301)	3301	A.5 - Cultura	CONTINÚE: El programa presupuestal y sector de inversión coinciden	Servicio de educación informal al sector artístico y cultural	Secretaría de Gobierno	
122	33	MOMENTO DE FORTALECER LA CULTURA TESALENSE	Promoción y acceso efectivo a procesos culturales y artísticos (3301)	3301	A.5 - Cultura	CONTINÚE: El programa presupuestal y sector de inversión coinciden	Servicio de promoción de actividades culturales	Secretaría de Gobierno	
123	33	MOMENTO DE FORTALECER LA CULTURA TESALENSE	Promoción y acceso efectivo a procesos culturales y artísticos (3301)	3301	A.5 - Cultura	CONTINÚE: El programa presupuestal y sector de inversión coinciden	Salas de danza adecuadas	Secretaría de Gobierno	
124	33	MOMENTO DE FORTALECER LA CULTURA TESALENSE	Promoción y acceso efectivo a procesos culturales y artísticos (3301)	3301	A.5 - Cultura	CONTINÚE: El programa presupuestal y sector de inversión coinciden	Servicio de apoyo para la organización y la participación del sector artístico, cultural y la ciudadanía	Secretaría de Gobierno	
125	33	MOMENTO DE FORTALECER LA CULTURA TESALENSE	Promoción y acceso efectivo a procesos culturales y artísticos (3301)	3301	A.5 - Cultura	CONTINÚE: El programa presupuestal y sector de inversión coinciden	Servicio de fomento para el acceso de la oferta cultural	Secretaría de Gobierno	
126	33	MOMENTO DE FORTALECER LA CULTURA TESALENSE	Promoción y acceso efectivo a procesos culturales y artísticos (3301)	3301	A.5 - Cultura	CONTINÚE: El programa presupuestal y sector de inversión coinciden	Servicios bibliotecarios	Secretaría de Gobierno	
127	33	AGUA POTABLE Y SANEAMIENTO BÁSICO PARA UNA TESALIA SALUDABLE	Promoción y acceso efectivo a procesos culturales y artísticos (3301)	3301	A.5 - Cultura	CONTINÚE: El programa presupuestal y sector de inversión coinciden	Servicio de promoción de la participación social en materia de salud y de seguridad social en salud	Secretaría de Gobierno	



MATRIZ PLAN INDICATIVO - PI

Información del producto aprobado en el Plan de Desarrollo Territorial (PDT) y su relación con el Catálogo de productos de la Metodología General Ajustada (MGA)										
N°	Nombre del Producto según el Catálogo de Productos de la MGA	Código del Producto según Catálogo de productos de la MGA	SEMÁFORO 2 Alerta de coherencia entre productos y programas presupuestales escogidos	Indicador de Producto según Catálogo de Productos de la MGA	Cod Unico	Código del Indicador de Producto Según el Catálogo de Productos de la MGA	SEMÁFORO 3 Alerta de coherencia entre indicadores de producto y productos escogidos	Meta Producto Cuatrenio	Orientación de la meta de producto	ODS
116	Estudios y diseños de infraestructura recreo-deportiva (4301031)	4301031	CONTINÚE: El producto y programa presupuestal coinciden	Estudios y diseños elaborados (430103100)	116430103100	430103100	CONTINÚE: El indicador de producto y el producto coinciden	1	Incremento	ODS 3. Salud y bienestar
117	Gimnasios al aire libre estáticos (4301024)	4301024	CONTINÚE: El producto y programa presupuestal coinciden	Gimnasios al aire libre construidos (430102400)	117430102400	430102400	CONTINÚE: El indicador de producto y el producto coinciden	2	Incremento	ODS 3. Salud y bienestar
118	Escuelas de música construidas y dotadas (3301081)	3301081	CONTINÚE: El producto y programa presupuestal coinciden	Escuelas de música construidas y dotadas (330108100)	118330108100	330108100	CONTINÚE: El indicador de producto y el producto coinciden	3	Incremento	ODS 3. Salud y bienestar
119	Bibliotecas adecuadas (3301003)	3301003	CONTINÚE: El producto y programa presupuestal coinciden	Bibliotecas adecuadas (330100300)	119330100300	330100300	CONTINÚE: El indicador de producto y el producto coinciden	1	Mantenimiento	ODS 4. Educación de calidad
120	Casas de la cultura adecuadas (3301018)	3301018	CONTINÚE: El producto y programa presupuestal coinciden	Casas de la cultura adecuadas (330101800)	120330101800	330101800	CONTINÚE: El indicador de producto y el producto coinciden	1	Incremento	ODS 4. Educación de calidad
121	Servicio de educación informal al sector artístico y cultural (3301051)	3301051	CONTINÚE: El producto y programa presupuestal coinciden	Personas capacitadas (330105100)	121330105100	330105100	CONTINÚE: El indicador de producto y el producto coinciden	1	Mantenimiento	ODS 4. Educación de calidad
122	Servicio de promoción de actividades culturales (3301053)	3301053	CONTINÚE: El producto y programa presupuestal coinciden	Actividades culturales para la promoción de la cultura realizadas (330105301)	122330105301	330105301	CONTINÚE: El indicador de producto y el producto coinciden	3	Incremento	ODS 4. Educación de calidad
123	Salas de danza adecuadas (3301028)	3301028	CONTINÚE: El producto y programa presupuestal coinciden	Salas de danza adecuadas (330102800)	123330102800	330102800	CONTINÚE: El indicador de producto y el producto coinciden	3	Incremento	ODS 4. Educación de calidad
124	Servicio de apoyo para la organización y la participación del sector artístico, cultural y la ciudadanía (3301074)	3301074	CONTINÚE: El producto y programa presupuestal coinciden	Encuentros realizados (330107400)	124330107400	330107400	CONTINÚE: El indicador de producto y el producto coinciden	4	Incremento	ODS 4. Educación de calidad
125	Servicio de fomento para el acceso de la oferta cultural (3301122)	3301122	CONTINÚE: El producto y programa presupuestal coinciden	Personas beneficiadas (330112200)	125330112200	330112200	CONTINÚE: El indicador de producto y el producto coinciden	1	Mantenimiento	ODS 4. Educación de calidad
126	Servicios bibliotecarios (3301085)	3301085	CONTINÚE: El producto y programa presupuestal coinciden	Usuarios atendidos (330108500)	126330108500	330108500	CONTINÚE: El indicador de producto y el producto coinciden	3	Mantenimiento	ODS 4. Educación de calidad
127	Servicio de apoyo financiero al sector artístico y cultural (3301054)	3301054	CONTINÚE: El producto y programa presupuestal coinciden	Estímulos otorgados (330105400)	127330105400	330105400	CONTINÚE: El indicador de producto y el producto coinciden	4	Mantenimiento	ODS 4. Educación de calidad



MATRIZ PLAN INDICATIVO - PI

Información de articulación con la política de Construcción de paz, enfoque de garantía de derechos de población víctima y los Planes de Desarrollo Con Enfoque Territorial (PDET)									
N°	Relación del producto con la política de "Construcción de Paz"	Relación del producto con la "Garantía de los derechos de la población víctima del conflicto"	DEPARTAMENTO (Sólo para municipios PDET)	MUNICIPIO (Sólo para municipios PDET)	Aporta a las iniciativas PDET	Pilar	Seleccione Cód. Iniciativa asociada	Seleccione Nombre iniciativa	Meta Física Esperada 2020
116	No aporta	No aporta	HUILA	No Aplica	No Aporta		0	0	0
117	1.3. Desarrollo social: Salud	No aporta	HUILA	No Aplica	No Aporta				0
118	No aporta	No aporta	HUILA	No Aplica	No Aporta				0
119	1.4. Desarrollo social: Educación rural	No aporta	HUILA	No Aplica	No Aporta				1
120	1.4. Desarrollo social: Educación rural	No aporta	HUILA	No Aplica	No Aporta				0
121	No aporta	No aporta	HUILA	No Aplica	No Aporta				1
122	1.4. Desarrollo social: Educación rural	No aporta	HUILA	No Aplica	No Aporta	4 - EDUCACIÓN RURAL Y PRIMERA INFANCIA RURAL	641020318137	Crear espacios de participación cultural y deportiva, a través de actividades como la danza, música, teatro y el deporte, en las sedes educativas de la zona rural del municipio de Algeciras, para que los niños, niñas, adolescentes y jóvenes aprovechen el tiempo libre y Fortalezcan su identidad cultural.	0
123	1.4. Desarrollo social: Educación rural	No aporta	HUILA	No Aplica	No Aporta				0
124	1.4. Desarrollo social: Educación rural	No aporta	HUILA	No Aplica	No Aporta				1
125	No aporta	No aporta	HUILA	No Aplica	No Aporta		0	0	0
126	No aporta	No aporta	HUILA	No Aplica	No Aporta		0	0	0
127	No aporta	No aporta	HUILA	No Aplica	No Aporta				1



MATRIZ PLAN INDICATIVO - PI

N°	Regalías 2020	Cofinanciación Departamento 2020	Cofinanciación Nación 2020	Crédito 2020	Otros 2020	Total 2020	Recursos propios 2021	SGP Educación 2021 (valores en pesos)	SGP Salud 2021 (valores en pesos)	SGP APSB 2021	SGP Cultura 2021	SGP Deporte 2021	SGP Libre Inversión 2021
116						\$ 0							
117						\$ 0							
118						\$ 0	\$ 5.000.000				\$ 5.000.000		
119						\$ 6.000.000	\$ 3.500.000				\$ 2.500.000		
120						\$ 0							
121						\$ 3.500.000	\$ 3.500.000						
122						\$ 0	\$ 7.000.000						
123						\$ 0	\$ 5.000.000						
124					\$ 20.000.000	\$ 120.000.000	\$ 50.000.000				\$ 50.000.000		
125						\$ 10.000.000	\$ 10.000.000						
126						\$ 0	\$ 1.000.000						
127						\$ 5.000.000	\$ 5.000.000						



MATRIZ PLAN INDICATIVO - PI

Programación financiera indicativa (por fuentes)

N°	Programación financiera indicativa (por fuentes)										Recursos propios 2022	SGP Educación 2022 (valores en pesos)	SGP Salud 2022 (valores en pesos)
	SGP Libre Destinación 42% Mpios 4, 5 y 6 Cat 2021	SGP Alimentación Escolar 2021	SGP Municipios Río Magdalena 2021	SGP Primera Infancia 2021	Regalías 2021	Cofinanciación Departamento 2021	Cofinanciación Nación 2021	Crédito 2021	Otros 2021	Total 2021			
116										\$ 0			
117										\$ 0			
118										\$ 10.000.000	\$ 5.000.000		
119										\$ 6.000.000	\$ 3.500.000		
120										\$ 0			
121										\$ 3.500.000	\$ 3.500.000		
122									\$ 5.000.000	\$ 12.000.000	\$ 6.500.000		
123										\$ 5.000.000	\$ 5.000.000		
124									\$ 20.000.000	\$ 120.000.000	\$ 50.000.000		
125										\$ 10.000.000	\$ 10.000.000		
126										\$ 1.000.000	\$ 1.000.000		
127										\$ 5.000.000	\$ 5.000.000		



MATRIZ PLAN INDICATIVO - PI

N°	Cofinanciación Departamento 2023	Cofinanciación Nación 2023	Crédito 2023	Otros 2023	Total 2023
116					\$ 0
117					\$ 20.000.000
118					\$ 10.000.000
119					\$ 6.000.000
120					\$ 100.000.000
121					\$ 3.500.000
122				\$ 5.500.000	\$ 12.000.000
123					\$ 5.000.000
124				\$ 20.000.000	\$ 120.000.000
125					\$ 10.000.000
126					\$ 1.000.000
127					\$ 5.000.000



Departamento
Municipio
Nombre del Plan de Desarrollo

Huila
Tesalia
Tesalia Productiva y Empresarial #MomentoDeLaGente



MATRIZ PLAN INDICATIVO - PI

N°	ord	Línea estratégica del PDT		Información de los indicadores de Bienestar o Resultado priorizados en el PDT						Sector de inversión del Manual de	
		Línea Estratégica / Dimensión /Eje / Pilar	Nombre del Indicador de Bienestar /Resultado priorizado (medible)	Línea Base (LB) del indicador de Bienestar/ Resultado	Unidad de Medida de la Línea Base - LB	Meta de Resultado/Bienestar del cuatrienio (2023)	Nombre del Indicador Bienestar/Resultado Indirecto 1	Nombre del Indicador Bienestar/Resultado Indirecto 2	Nombre del Indicador Bienestar/Resultado Indirecto 3		Nombre del sector de inversión con el que se financiará la intervención
128	128	RECONSTRUCCION SOCIAL	DEL TEJIDO	víctimas que han superado la condición de vulnerabilidad	0		5				Inclusión social y reconciliación
129	129	RECONSTRUCCION SOCIAL	DEL TEJIDO	víctimas que han superado la condición de vulnerabilidad	0		5				Inclusión social y reconciliación
130	130	RECONSTRUCCION SOCIAL	DEL TEJIDO	víctimas que han superado la condición de vulnerabilidad	0		5				Inclusión social y reconciliación
131	131	RECONSTRUCCION SOCIAL	DEL TEJIDO	tasa de violencia contra niñas, niños y adolescentes (por cada 100.000 nna entre 0 y 17 años)	0,08		0,05				Inclusión social y reconciliación
132	132	RECONSTRUCCION SOCIAL	DEL TEJIDO	tasa de violencia contra niñas, niños y adolescentes (por cada 100.000 nna entre 0 y 17 años)	0,08		0,05				Inclusión social y reconciliación
133	133	RECONSTRUCCION SOCIAL	DEL TEJIDO	tasa de violencia contra niñas, niños y adolescentes (por cada 100.000 nna entre 0 y 17 años)	0,08		0,05				Educación
134	134	RECONSTRUCCION SOCIAL	DEL TEJIDO	tasa de violencia contra niñas, niños y adolescentes (por cada 100.000 nna entre 0 y 17 años)	0,08		0,05				Inclusión social y reconciliación
135	135	RECONSTRUCCION SOCIAL	DEL TEJIDO	tasa de violencia contra niñas, niños y adolescentes (por cada 100.000 nna entre 0 y 17 años)	0,08		0,05				Inclusión social y reconciliación
136	136	RECONSTRUCCION SOCIAL	DEL TEJIDO	tasa de violencia contra niñas, niños y adolescentes (por cada 100.000 nna entre 0 y 17 años)	0,08		0,05				Inclusión social y reconciliación
137	137	RECONSTRUCCION SOCIAL	DEL TEJIDO	tasa de violencia contra niñas, niños y adolescentes (por cada 100.000 nna entre 0 y 17 años)	0,08		0,05				Gobierno territorial
138	138	RECONSTRUCCION SOCIAL	DEL TEJIDO	adultos mayores que mejoran su calidad de vida	650		730				Trabajo



MATRIZ PLAN INDICATIVO - PI

Clasificación		Información del programa aprobado en el PDT y su equivalente en el Manual de Clasificación Programático del Gasto Público y el Formato Único Territorial						
N°	Código del sector	Nombre del Programa aprobado en el PDT	Nombre del Programa según el Manual de Clasificación Programático del Gasto Público	Código del Programa	Homologación con el sector FUT	SEMÁFORO 1 Alerta de coherencia entre sectores de inversión y programas presupuestales escogidos	Nombre del Producto aprobado en el PDT	Dependencia responsable
128	41	MOMENTO DE LA GENTE	Atención, asistencia y reparación integral a las víctimas (4101)	4101	A.14 - Atención a grupos vulnerables promoción social	CONTINÚE: El programa presupuestal y sector de inversión coinciden	Servicio de orientación y comunicación a las víctimas 4101	Secretaría de Gobierno
129	41	MOMENTO DE LA GENTE	Atención, asistencia y reparación integral a las víctimas (4101)	4101	A.14 - Atención a grupos vulnerables promoción social	CONTINÚE: El programa presupuestal y sector de inversión coinciden	Servicio de ayuda y atención humanitaria	Secretaría de Gobierno
130	41	MOMENTO DE LA GENTE	Atención, asistencia y reparación integral a las víctimas (4101)	4101	A.14 - Atención a grupos vulnerables promoción social	CONTINÚE: El programa presupuestal y sector de inversión coinciden	Servicio de asistencia técnica para la participación de las víctimas	Secretaría de Gobierno
131	41	MOMENTO DE LA GENTE	Desarrollo integral de niñas, niños, adolescentes y sus familias (4102)	4102	A.14 - Atención a grupos vulnerables promoción social	CONTINÚE: El programa presupuestal y sector de inversión coinciden	Edificaciones de atención a la primera infancia dotadas	Comisaría de Familia
132	41	MOMENTO DE LA GENTE	Desarrollo integral de niñas, niños, adolescentes y sus familias (4102)	4102	A.14 - Atención a grupos vulnerables promoción social	CONTINÚE: El programa presupuestal y sector de inversión coinciden	Servicio de atención integral a la primera infancia	Comisaría de Familia
133	22	MOMENTO DE LA GENTE	Calidad, cobertura y fortalecimiento de la educación inicial, preescolar, básica y media (2201)	2201	A.1 - Educación	CONTINÚE: El programa presupuestal y sector de inversión coinciden	Servicio de divulgación para la promoción y prevención de los derechos de los niños, niñas y adolescentes	Comisaría de Familia
134	41	MOMENTO DE LA GENTE	Desarrollo integral de niñas, niños, adolescentes y sus familias (4102)	4102	A.14 - Atención a grupos vulnerables promoción social	CONTINÚE: El programa presupuestal y sector de inversión coinciden	Servicio dirigidos a la atención de niños, niñas, adolescentes y jóvenes, con enfoque pedagógico y restaurativo encaminados a la inclusión social	Comisaría de Familia
135	41	MOMENTO DE LA GENTE	Inclusión social y productiva para la población en situación de vulnerabilidad (4103)	4103	A.14 - Atención a grupos vulnerables promoción social	CONTINÚE: El programa presupuestal y sector de inversión coinciden	Servicio de asistencia técnica para el emprendimiento	Comisaría de Familia
136	41	MOMENTO DE LA GENTE	Inclusión social y productiva para la población en situación de vulnerabilidad (4103)	4103	A.14 - Atención a grupos vulnerables promoción social	CONTINÚE: El programa presupuestal y sector de inversión coinciden	Servicio de asistencia técnica para fortalecimiento de unidades productivas colectivas para la generación de ingresos	Comisaría de Familia
137	45	MOMENTO DE LA GENTE	Fortalecimiento de la convivencia y la seguridad ciudadana (4501)	4501	A.18 - Justicia y seguridad	CONTINÚE: El programa presupuestal y sector de inversión coinciden	Comisarías de familia dotadas	Comisaría de Familia
138	36	MOMENTO DE LA GENTE	Protección Social (3601)	3601	A.13 Promoción del desarrollo	CONTINÚE: El programa presupuestal y sector de inversión coinciden	Servicio de gestión de subsidios para el adulto mayor	Secretaría de Gobierno



MATRIZ PLAN INDICATIVO - PI

Información del producto aprobado en el Plan de Desarrollo Territorial (PDT) y su relación con el Catálogo de productos de la Metodología General Ajustada (MGA)										
N°	Nombre del Producto según el Catálogo de Productos de la MGA	Código del Producto según Catálogo de productos de la MGA	SEMÁFORO 2 Alerta de coherencia entre productos y programas presupuestales escogidos	Indicador de Producto según Catálogo de Productos de la MGA	Cod Unico	Código del Indicador de Producto Según el Catálogo de Productos de la MGA	SEMÁFORO 3 Alerta de coherencia entre indicadores de producto y productos escogidos	Meta Producto Cuatrenio	Orientación de la meta de producto	ODS
128	Servicio de orientación y comunicación a las víctimas (4101023)	4101023	CONTINÚE: El producto y programa presupuestal coinciden	Solicitudes tramitadas (410102300)	128410102300	410102300	CONTINÚE: El indicador de producto y el producto coinciden	100	Mantenimiento	ODS 10. Reducción de las desigualdades
129	Servicio de ayuda y atención humanitaria (4101025)	4101025	CONTINÚE: El producto y programa presupuestal coinciden	Personas con asistencia humanitaria (410102500)	129410102500	410102500	CONTINÚE: El indicador de producto y el producto coinciden	100	Mantenimiento	ODS 10. Reducción de las desigualdades
130	Servicio de asistencia técnica para la participación de las víctimas (4101038)	4101038	CONTINÚE: El producto y programa presupuestal coinciden	Eventos de participación realizados (410103800)	130410103800	410103800	CONTINÚE: El indicador de producto y el producto coinciden	24	Incremento	ODS 10. Reducción de las desigualdades
131	Edificaciones de atención a la primera infancia dotadas (4102006)	4102006	CONTINÚE: El producto y programa presupuestal coinciden	Edificaciones de atención a la primera infancia dotadas (410200600)	131410200600	410200600	CONTINÚE: El indicador de producto y el producto coinciden	1	Incremento	ODS 10. Reducción de las desigualdades
132	Servicio de atención integral a la primera infancia (4102001)	4102001	CONTINÚE: El producto y programa presupuestal coinciden	Niños y niñas atendidos en Servicio integrales (410200100)	132410200100	410200100	CONTINÚE: El indicador de producto y el producto coinciden	100	Incremento	ODS 10. Reducción de las desigualdades
133	Servicio de promoción y prevención de los derechos de los niños, niñas y adolescentes (2201075)	2201075	CONTINÚE: El producto y programa presupuestal coinciden	Eventos de promoción y prevención de los derechos realizados (220107500)	133220107500	220107500	CONTINÚE: El indicador de producto y el producto coinciden	20	Incremento	ODS 10. Reducción de las desigualdades
134	Servicio dirigidos a la atención de niños, niñas, adolescentes y jóvenes, con enfoque pedagógico y restaurativo encaminados a la inclusión social (4102038)	4102038	CONTINÚE: El producto y programa presupuestal coinciden	Niños, niñas, adolescentes y jóvenes atendidos en los servicios de restablecimiento en la administración de justicia (410203800)	134410203800	410203800	CONTINÚE: El indicador de producto y el producto coinciden	1	Incremento	ODS 10. Reducción de las desigualdades
135	Servicio de asistencia técnica para el emprendimiento (4103005)	4103005	CONTINÚE: El producto y programa presupuestal coinciden	Proyectos productivos formulados (410300500)	135410300500	410300500	CONTINÚE: El indicador de producto y el producto coinciden	4	Incremento	ODS 10. Reducción de las desigualdades
136	Servicio de asistencia técnica para fortalecimiento de unidades productivas colectivas para la generación de ingresos (4103059)	4103059	CONTINÚE: El producto y programa presupuestal coinciden	Unidades productivas colectivas con asistencia técnica (410305900)	136410305900	410305900	CONTINÚE: El indicador de producto y el producto coinciden	2	Incremento	ODS 10. Reducción de las desigualdades
137	Comisarías de familia dotadas (4501018)	4501018	CONTINÚE: El producto y programa presupuestal coinciden	Comisarías de familia dotada (450101800)	137450101800	450101800	CONTINÚE: El indicador de producto y el producto coinciden	1	Mantenimiento	ODS 16. Paz, justicia e instituciones sólidas
138	Servicio de gestión de subsidios para el adulto mayor (3601010)	3601010	CONTINÚE: El producto y programa presupuestal coinciden	Trámites realizados (360101000)	138360101000	360101000	CONTINÚE: El indicador de producto y el producto coinciden	80	Incremento	ODS 16. Paz, justicia e instituciones sólidas



MATRIZ PLAN INDICATIVO - PI

Información de articulación con la política de Construcción de paz, enfoque de garantía de derechos de población víctima y los Planes de Desarrollo Con Enfoque Territorial (PDET)									
N°	Relación del producto con la política de "Construcción de Paz"	Relación del producto con la "Garantía de los derechos de la población víctima del conflicto"	DEPARTAMENTO (Sólo para municipios PDET)	MUNICIPIO (Sólo para municipios PDET)	Aporta a las iniciativas PDET	Pilar	Seleccione Cód. Iniciativa asociada	Seleccione Nombre iniciativa	Meta Física Esperada 2020
128	No aporta	No aporta	HUILA	No Aplica	No Aporta				100
129	No aporta	No aporta	HUILA	No Aplica	No Aporta				100
130	No aporta	No aporta	HUILA	No Aplica	No Aporta				6
131	1.4. Desarrollo social: Educación rural	No aporta	HUILA	No Aplica	No Aporta				0
132	1.4. Desarrollo social: Educación rural	No aporta	HUILA	No Aplica	No Aporta	4 - EDUCACIÓN RURAL Y PRIMERA INFANCIA RURAL	641020318137	Ampliar la cobertura de los programas ofertados por el ICBF de la modalidad de Atención inicial (de la política pública de Primera Infancia) de la zona rural, para garantizar el derecho a una atención integral de los niños y las niñas del municipio de Algeciras Huila.	25
133	No aporta	No aporta	HUILA	No Aplica	No Aporta				5
134	No aporta	No aporta	HUILA	No Aplica	No Aporta		0	0	0
135	No aporta	No aporta	HUILA	No Aplica	No Aporta				0
136	No aporta	No aporta	HUILA	No Aplica	No Aporta		0	0	0
137	No aporta	No aporta	HUILA	No Aplica	No Aporta				1
138	1.7. Garantía progresiva del derecho a la alimentación	No aporta	HUILA	No Aplica	No Aporta				20



MATRIZ PLAN INDICATIVO - PI

N°	Regalías 2020	Cofinanciación Departamento 2020	Cofinanciación Nación 2020	Crédito 2020	Otros 2020	Total 2020	Recursos propios 2021	SGP Educación 2021 (valores en pesos)	SGP Salud 2021 (valores en pesos)	SGP APSB 2021	SGP Cultura 2021	SGP Deporte 2021	SGP Libre Inversión 2021
128						\$ 3.750.000	\$ 3.750.000						
129						\$ 6.000.000	\$ 2.500.000						\$ 3.500.000
130						\$ 3.000.000	\$ 3.000.000						
131						\$ 0							
132						\$ 1.500.000	\$ 750.000						
133						\$ 0							
134						\$ 0							
135						\$ 0							
136						\$ 0							
137						\$ 0							
138						\$ 0							



MATRIZ PLAN INDICATIVO - PI

Programación financiera indicativa (por fuentes)

N°	Programación financiera indicativa (por fuentes)										Recursos propios 2022	SGP Educación 2022 (valores en pesos)	SGP Salud 2022 (valores en pesos)
	SGP Libre Destinación 42% Mpios 4, 5 y 6 Cat 2021	SGP Alimentación Escolar 2021	SGP Municipios Río Magdalena 2021	SGP Primera Infancia 2021	Regalías 2021	Cofinanciación Departamento 2021	Cofinanciación Nación 2021	Crédito 2021	Otros 2021	Total 2021			
128										\$ 3.750.000	\$ 3.750.000		
129										\$ 6.000.000	\$ 2.500.000		
130										\$ 3.000.000	\$ 3.000.000		
131										\$ 0			
132	\$ 750.000									\$ 1.500.000	\$ 750.000		
133										\$ 0			
134										\$ 0			
135										\$ 0			
136										\$ 0			
137										\$ 0			
138										\$ 0			



MATRIZ PLAN INDICATIVO - PI

N°	Cofinanciación Departamento 2023	Cofinanciación Nación 2023	Crédito 2023	Otros 2023	Total 2023
128					\$ 3.750.000
129					\$ 6.000.000
130					\$ 3.000.000
131					\$ 5.000.000
132					\$ 1.500.000
133					\$ 0
134					\$ 0
135					\$ 0
136					\$ 0
137					\$ 0
138					\$ 0



Departamento
Municipio
Nombre del Plan de Desarrollo

Huila
Tesalia
Tesalia Productiva y Empresarial #MomentoDeLaGente



MATRIZ PLAN INDICATIVO - PI

N°	ord	Línea estratégica del PDT Línea Estratégica / Dimensión /Eje / Pilar	Nombre del Indicador de Bienestar /Resultado priorizado (medible)	Información de los indicadores de Bienestar o Resultado priorizados en el PDT						Sector de inversión del Manual de
				Línea Base (LB) del indicador de Bienestar/ Resultado	Unidad de Medida de la Línea Base - LB	Meta de Resultado/Bienestar del cuatrienio (2023)	Nombre del Indicador Bienestar/Resultado Indirecto 1	Nombre del Indicador Bienestar/Resultado Indirecto 2	Nombre del Indicador Bienestar/Resultado Indirecto 3	
139	139	RECONSTRUCCION SOCIAL DEL TEJIDO SOCIAL	índice de pobreza multidimensional (ipm)	56,41		56,41				Inclusión social y reconciliación
140	140	RECONSTRUCCION SOCIAL DEL TEJIDO SOCIAL	índice de pobreza multidimensional (ipm)	56,41		56,41				Inclusión social y reconciliación
141	141	RECONSTRUCCION SOCIAL DEL TEJIDO SOCIAL	índice de pobreza multidimensional (ipm)	56,41		56,41				Inclusión social y reconciliación
142	142	RECONSTRUCCION SOCIAL DEL TEJIDO SOCIAL	índice de pobreza multidimensional (ipm)	56,41		56,41				Inclusión social y reconciliación
143	143	RECONSTRUCCION SOCIAL DEL TEJIDO SOCIAL	índice de pobreza multidimensional (ipm)	56,41		56,41				Inclusión social y reconciliación
144	144	EMPODERAMIENTO CIUDADANO	índice de conflicto en Colombia	0		1				Gobierno territorial
145	145	EMPODERAMIENTO CIUDADANO	índice de conflicto en Colombia	0		1				Gobierno territorial
146	146	EMPODERAMIENTO CIUDADANO	índice de conflicto en Colombia	0		1				Gobierno territorial
147	147	EMPODERAMIENTO CIUDADANO	personas privadas de la libertad en condiciones dignas y de respeto de sus derechos humanos	0		1				Justicia y del derecho
148	148	EMPODERAMIENTO CIUDADANO	nivel de participación no electoral	0		1				Gobierno territorial
149	149	EMPODERAMIENTO CIUDADANO	nivel de participación no electoral	0		1				Gobierno territorial



MATRIZ PLAN INDICATIVO - PI

Clasificación		Información del programa aprobado en el PDT y su equivalente en el Manual de Clasificación Programático del Gasto Público y el Formato Único Territorial						
N°	Código del sector	Nombre del Programa aprobado en el PDT	Nombre del Programa según el Manual de Clasificación Programático del Gasto Público	Código del Programa	Homologación con el sector FUT	SEMÁFORO 1 Alerta de coherencia entre sectores de inversión y programas presupuestales escogidos	Nombre del Producto aprobado en el PDT	Dependencia responsable
139	41	MOMENTO DE LA GENTE	Atención integral de población en situación permanente de desprotección social y/o familiar (4104)	4104	A.14 - Atención a grupos vulnerables promoción social	CONTINÚE: El programa presupuestal y sector de inversión coinciden	Centros de protección social para el adulto mayor dotados	Secretaría Salud y Desarrollo Social
140	41	MOMENTO DE LA GENTE	Atención integral de población en situación permanente de desprotección social y/o familiar (4104)	4104	A.14 - Atención a grupos vulnerables promoción social	CONTINÚE: El programa presupuestal y sector de inversión coinciden	Servicios de atención y protección integral al adulto mayor	Secretaría Salud y Desarrollo Social
141	41	MOMENTO DE LA GENTE	Atención integral de población en situación permanente de desprotección social y/o familiar (4104)	4104	A.14 - Atención a grupos vulnerables promoción social	CONTINÚE: El programa presupuestal y sector de inversión coinciden	Servicios de atención integral a población en condición de discapacidad	Secretaría Salud y Desarrollo Social
142	41	MOMENTO DE LA GENTE	Atención integral de población en situación permanente de desprotección social y/o familiar (4104)	4104	A.14 - Atención a grupos vulnerables promoción social	CONTINÚE: El programa presupuestal y sector de inversión coinciden	Servicio de acompañamiento familiar y comunitario para la superación de la pobreza	Secretaría Salud y Desarrollo Social
143	41	MOMENTO DE LA GENTE	Inclusión social y productiva para la población en situación de vulnerabilidad (4103)	4103	A.14 - Atención a grupos vulnerables promoción social	CONTINÚE: El programa presupuestal y sector de inversión coinciden	Servicio de gestión de oferta social para la población vulnerable	Secretaría Salud y Desarrollo Social
144	45	TESALIA SEGURA Y JUSTA	Fortalecimiento de la convivencia y la seguridad ciudadana (4501)	4501	A.18 - Justicia y seguridad	CONTINÚE: El programa presupuestal y sector de inversión coinciden	Servicio de promoción de convivencia y no repetición	Secretaría de Gobierno
145	45	TESALIA SEGURA Y JUSTA	Fortalecimiento del buen gobierno para el respeto y garantía de los derechos humanos. (4502)	4502	A.16 - Desarrollo comunitario	CONTINÚE: El programa presupuestal y sector de inversión coinciden	Servicio de apoyo financiero para la implementación de proyectos en materia de derechos humanos	Secretaría de Gobierno
146	45	TESALIA SEGURA Y JUSTA	Fortalecimiento de la convivencia y la seguridad ciudadana (4501)	4501	A.18 - Justicia y seguridad	CONTINÚE: El programa presupuestal y sector de inversión coinciden	Cuarteles de policía construidas	Secretaría de Gobierno
147	12	LA LIBERTAD, UNA NUEVA OPORTUNIDAD	Sistema penitenciario y carcelario en el marco de los derechos humanos (1206)	1206	A.11 - Centros de reclusión	CONTINÚE: El programa presupuestal y sector de inversión coinciden	Servicio de bienestar a la población privada de libertad	Secretaría de Gobierno
148	45	MOMENTO DE UNA TESALIA VISIBLE Y TTRANSPARENTE	Fortalecimiento del buen gobierno para el respeto y garantía de los derechos humanos. (4502)	4502	A.16 - Desarrollo comunitario	CONTINÚE: El programa presupuestal y sector de inversión coinciden	Servicio de educación informal 4503	Secretaría de Gobierno
149	45	MOMENTO DE UNA TESALIA VISIBLE Y TTRANSPARENTE	Fortalecimiento del buen gobierno para el respeto y garantía de los derechos humanos. (4502)	4502	A.16 - Desarrollo comunitario	CONTINÚE: El programa presupuestal y sector de inversión coinciden	Servicio de promoción a la participación ciudadana	Secretaría de Gobierno



MATRIZ PLAN INDICATIVO - PI

Información del producto aprobado en el Plan de Desarrollo Territorial (PDT) y su relación con el Catálogo de productos de la Metodología General Ajustada (MGA)										
N°	Nombre del Producto según el Catálogo de Productos de la MGA	Código del Producto según Catálogo de productos de la MGA	SEMÁFORO 2 Alerta de coherencia entre productos y programas presupuestales escogidos	Indicador de Producto según Catálogo de Productos de la MGA	Cod Unico	Código del Indicador de Producto Según el Catálogo de Productos de la MGA	SEMÁFORO 3 Alerta de coherencia entre indicadores de producto y productos escogidos	Meta Producto Cuatrenio	Orientación de la meta de producto	ODS
139	Centros de protección social para el adulto mayor dotados (4104007)	4104007	CONTINÚE: El producto y programa presupuestal coinciden	Centros de protección social para el adulto mayor dotados (410400700)	139410400700	410400700	CONTINÚE: El indicador de producto y el producto coinciden	2	Mantenimiento	ODS 10. Reducción de las desigualdades
140	Servicio de atención y protección integral al adulto mayor (4104008)	4104008	CONTINÚE: El producto y programa presupuestal coinciden	Adultos mayores atendidos con servicios integrales (410400800)	140410400800	410400800	CONTINÚE: El indicador de producto y el producto coinciden	36	Mantenimiento	ODS 10. Reducción de las desigualdades
141	Servicio de atención integral a población en condición de discapacidad (4104020)	4104020	CONTINÚE: El producto y programa presupuestal coinciden	Personas con discapacidad atendidas con servicios integrales (410402000)	141410402000	410402000	CONTINÚE: El indicador de producto y el producto coinciden	150	Incremento	ODS 10. Reducción de las desigualdades
142	Servicio de acompañamiento familiar y comunitario para la superación de la pobreza (4103050)	4103050	DETÉNGASE: Verifique que seleccionó un programa presupuestal y un producto válidos, y que además, coinciden	Hogares con acompañamiento familiar (410305000)	142410305000	410305000	CONTINÚE: El indicador de producto y el producto coinciden	25	Mantenimiento	ODS 10. Reducción de las desigualdades
143	Servicio de gestión de oferta social para la población vulnerable (4103052)	4103052	CONTINÚE: El producto y programa presupuestal coinciden	Beneficiarios potenciales para quienes se gestiona la oferta social (410305200)	143410305200	410305200	CONTINÚE: El indicador de producto y el producto coinciden	5	Mantenimiento	ODS 10. Reducción de las desigualdades
144	Servicio de promoción de convivencia y no repetición (4501004)	4501004	CONTINÚE: El producto y programa presupuestal coinciden	Iniciativas para la promoción de la convivencia implementadas (450100400)	144450100400	450100400	CONTINÚE: El indicador de producto y el producto coinciden	1	Mantenimiento	ODS 16. Paz, justicia e instituciones sólidas
145	Servicio de apoyo financiero para la implementación de proyectos en materia de derechos humanos (4502021)	4502021	CONTINÚE: El producto y programa presupuestal coinciden	Proyectos cofinanciados (450202100)	145450202100	450202100	CONTINÚE: El indicador de producto y el producto coinciden	1	Mantenimiento	ODS 16. Paz, justicia e instituciones sólidas
146	Infraestructura para la promoción a la cultura de la legalidad y a la convivencia construida (4501040)	4501040	CONTINÚE: El producto y programa presupuestal coinciden	Infraestructura para la promoción a la cultura de la legalidad y a la convivencia construida (450104000)	146450104000	450104000	CONTINÚE: El indicador de producto y el producto coinciden	1	Incremento	ODS 16. Paz, justicia e instituciones sólidas
147	Servicio de bienestar a la población privada de libertad (1206007)	1206007	CONTINÚE: El producto y programa presupuestal coinciden	Personas privadas de la libertad con Servicio de bienestar (120600700)	147120600700	120600700	CONTINÚE: El indicador de producto y el producto coinciden	1	Mantenimiento	ODS 16. Paz, justicia e instituciones sólidas
148	Servicio de educación informal (4502034)	4502034	CONTINÚE: El producto y programa presupuestal coinciden	Personas capacitadas (450203400)	148450203400	450203400	CONTINÚE: El indicador de producto y el producto coinciden	1	Mantenimiento	ODS 16. Paz, justicia e instituciones sólidas
149	Servicio de promoción a la participación ciudadana (4502001)	4502001	CONTINÚE: El producto y programa presupuestal coinciden	Instancias formales y no formales de participación fortalecidas (450200110)	149450200110	450200110	CONTINÚE: El indicador de producto y el producto coinciden	1	Mantenimiento	ODS 16. Paz, justicia e instituciones sólidas



MATRIZ PLAN INDICATIVO - PI

Información de articulación con la política de Construcción de paz, enfoque de garantía de derechos de población víctima y los Planes de Desarrollo Con Enfoque Territorial (PDET)									
N°	Relación del producto con la política de "Construcción de Paz"	Relación del producto con la "Garantía de los derechos de la población víctima del conflicto"	DEPARTAMENTO (Sólo para municipios PDET)	MUNICIPIO (Sólo para municipios PDET)	Aporta a las iniciativas PDET	Pilar	Seleccione Cód. Iniciativa asociada	Seleccione Nombre iniciativa	Meta Física Esperada 2020
139	No aporta	No aporta	HUILA	No Aplica	No Aporta				2
140	No aporta	No aporta	HUILA	No Aplica	No Aporta				36
141	No aporta	No aporta	HUILA	No Aplica	No Aporta				20
142	No aporta	No aporta	HUILA	No Aplica	No Aporta				25
143	No aporta	No aporta	HUILA	No Aplica	No Aporta				5
144	No aporta	No aporta	HUILA	No Aplica	No Aporta	8 - RECONCILIACIÓN, CONVIVENCIA Y CONSTRUCCIÓN DE PAZ	641020318137	Implementar un puesto de policía en la vereda El Paraíso del municipio Algeciras Huila, de acuerdo a la normatividad vigente	1
145	No aporta	No aporta	HUILA	No Aplica	No Aporta				1
146	No aporta	No aporta	HUILA	No Aplica	No Aporta				0
147	No aporta	No aporta	HUILA	No Aplica	No Aporta				1
148	No aporta	No aporta	HUILA	No Aplica	No Aporta	8 - RECONCILIACIÓN, CONVIVENCIA Y CONSTRUCCIÓN DE PAZ	641020318137	Implementar el programa gestores de paz y cultura ciudadana en el municipio de Algeciras Huila	1
149	No aporta	No aporta	HUILA	No Aplica	No Aporta	8 - RECONCILIACIÓN, CONVIVENCIA Y CONSTRUCCIÓN DE PAZ	641020318137	Implementar el programa gestores de paz y cultura ciudadana en el municipio de Algeciras Huila	1



MATRIZ PLAN INDICATIVO - PI

N°	Regalías 2020	Cofinanciación Departamento 2020	Cofinanciación Nación 2020	Crédito 2020	Otros 2020	Total 2020	Recursos propios 2021	SGP Educación 2021 (valores en pesos)	SGP Salud 2021 (valores en pesos)	SGP APSB 2021	SGP Cultura 2021	SGP Deporte 2021	SGP Libre Inversión 2021
139						\$ 7.500.000	\$ 5.000.000						\$ 2.500.000
140						\$ 80.000.000	\$ 25.000.000						\$ 50.000.000
141						\$ 800.000	\$ 1.600.000						
142						\$ 1.500.000	\$ 1.500.000						
143						\$ 1.500.000	\$ 1.500.000						
144						\$ 0							
145						\$ 0							
146						\$ 0							
147						\$ 2.000.000	\$ 2.000.000						
148						\$ 500.000	\$ 500.000						
149						\$ 3.750.000	\$ 3.750.000						



MATRIZ PLAN INDICATIVO - PI

Programación financiera indicativa (por fuentes)

N°	Programación financiera indicativa (por fuentes)										Recursos propios 2022	SGP Educación 2022 (valores en pesos)	SGP Salud 2022 (valores en pesos)
	SGP Libre Destinación 42% Mpios 4, 5 y 6 Cat 2021	SGP Alimentación Escolar 2021	SGP Municipios Río Magdalena 2021	SGP Primera Infancia 2021	Regalías 2021	Cofinanciación Departamento 2021	Cofinanciación Nación 2021	Crédito 2021	Otros 2021	Total 2021			
139										\$ 7.500.000	\$ 5.000.000		
140	\$ 5.000.000									\$ 80.000.000	\$ 25.000.000		
141										\$ 1.600.000	\$ 1.800.000		
142										\$ 1.500.000	\$ 1.500.000		
143										\$ 1.500.000	\$ 1.500.000		
144										\$ 0			
145										\$ 0			
146										\$ 0			
147										\$ 2.000.000	\$ 2.000.000		
148										\$ 500.000	\$ 500.000		
149										\$ 3.750.000	\$ 3.750.000		



MATRIZ PLAN INDICATIVO - PI

N°	Cofinanciación Departamento 2023	Cofinanciación Nación 2023	Crédito 2023	Otros 2023	Total 2023
139					\$ 7.500.000
140					\$ 80.000.000
141					\$ 1.800.000
142					\$ 1.500.000
143					\$ 1.500.000
144					\$ 0
145					\$ 0
146					\$ 0
147					\$ 2.000.000
148					\$ 500.000
149					\$ 3.750.000



Departamento
Municipio
Nombre del Plan de Desarrollo



MATRIZ DE SEGUIMIENTO Y EVALUACION VIGENCIA 2020

Línea estratégica del PDT		Información de los indicadores de Bienestar o Resultado	Sector de inversión del Manual de Clasificación		Información del programa aprobado en el PDT y su equivalente en el Manual de Clasificación		
N°	Línea Estratégica / Dimensión /Eje / Pilar	Nombre del Indicador de Bienestar /Resultado priorizado (medible)	Nombre del sector de inversión con el que se financiará la intervención	Código del sector	Nombre del Programa aprobado en el PDT	Nombre del Programa según el Manual de Clasificación Programático del Gasto Público	Código del Programa
1	FORTALECIMIENTO, PRESENCIA INSTITUCIONAL Y OFERTA DE INFRAESTRUCTURA MUNICIPAL	cobertura bruta en la educación inicial, preescolar, básica y media	Educación	22	Tesalenses educados con amor y responsabilidad	Calidad, cobertura y fortalecimiento de la educación inicial, preescolar, básica y media (2201)	2201
2	FORTALECIMIENTO, PRESENCIA INSTITUCIONAL Y OFERTA DE INFRAESTRUCTURA MUNICIPAL	cobertura bruta en la educación inicial, preescolar, básica y media	Educación	22	Tesalenses educados con amor y responsabilidad	Calidad, cobertura y fortalecimiento de la educación inicial, preescolar, básica y media (2201)	2201
3	FORTALECIMIENTO, PRESENCIA INSTITUCIONAL Y OFERTA DE INFRAESTRUCTURA MUNICIPAL	cobertura bruta en la educación inicial, preescolar, básica y media	Educación	22	Tesalenses educados con amor y responsabilidad	Calidad, cobertura y fortalecimiento de la educación inicial, preescolar, básica y media (2201)	2201
4	FORTALECIMIENTO, PRESENCIA INSTITUCIONAL Y OFERTA DE INFRAESTRUCTURA MUNICIPAL	cobertura bruta en la educación inicial, preescolar, básica y media	Educación	22	Tesalenses educados con amor y responsabilidad	Calidad, cobertura y fortalecimiento de la educación inicial, preescolar, básica y media (2201)	2201
5	FORTALECIMIENTO, PRESENCIA INSTITUCIONAL Y OFERTA DE INFRAESTRUCTURA MUNICIPAL	cobertura bruta en la educación inicial, preescolar, básica y media	Educación	22	Tesalenses educados con amor y responsabilidad	Calidad, cobertura y fortalecimiento de la educación inicial, preescolar, básica y media (2201)	2201
6	FORTALECIMIENTO, PRESENCIA INSTITUCIONAL Y OFERTA DE INFRAESTRUCTURA MUNICIPAL	cobertura bruta en la educación inicial, preescolar, básica y media	Educación	22	Tesalenses educados con amor y responsabilidad	Calidad, cobertura y fortalecimiento de la educación inicial, preescolar, básica y media (2201)	2201
7	FORTALECIMIENTO, PRESENCIA INSTITUCIONAL Y OFERTA DE INFRAESTRUCTURA MUNICIPAL	cobertura bruta en la educación inicial, preescolar, básica y media	Educación	22	Tesalenses educados con amor y responsabilidad	Calidad, cobertura y fortalecimiento de la educación inicial, preescolar, básica y media (2201)	2201
8	FORTALECIMIENTO, PRESENCIA INSTITUCIONAL Y OFERTA DE INFRAESTRUCTURA MUNICIPAL	cobertura bruta en la educación inicial, preescolar, básica y media	Educación	22	Tesalenses educados con amor y responsabilidad	Calidad, cobertura y fortalecimiento de la educación inicial, preescolar, básica y media (2201)	2201
9	FORTALECIMIENTO, PRESENCIA INSTITUCIONAL Y OFERTA DE INFRAESTRUCTURA MUNICIPAL	cobertura bruta en la educación inicial, preescolar, básica y media	Educación	22	Tesalenses educados con amor y responsabilidad	Calidad, cobertura y fortalecimiento de la educación inicial, preescolar, básica y media (2201)	2201



MATRIZ DE SEGUIMIENTO Y EVALUACION VIGENCIA 2020

Información del producto aprobado en el Plan de Desarrollo Territorial (PDT) y su relación con el Catálogo de productos de la Metodología General Ajustada (MGA)

N°	Nombre del Producto aprobado en el PDT	Dependencia responsable	Nombre del Producto según el Catálogo de Productos de la MGA	Código del Producto según Catálogo de productos de la MGA	Indicador de Producto según Catálogo de Productos de la MGA	Cod Unico	Código del indicador de Producto Según el Catálogo de Productos de la MGA	Meta Producto Cuatrenio	Orientación de la meta de producto	Meta Física Esperada 2020
1	Estudios de preinversión 2201	Secretaria Salud y Desarrollo Social	Estudios de preinversión (2201063)	2201063	Estudios o diseños realizados (220106300)	001220106300	220106300	1	Incremento	NP
2	Infraestructura educativa mejorada	Secretaria Salud y Desarrollo Social	Infraestructura educativa mejorada (2201052)	2201052	Sedes educativas mejoradas (220105200)	002220105200	220105200	5	Incremento	1
3	Infraestructura educativa dotada	Secretaria Salud y Desarrollo Social	Infraestructura educativa dotada (2201069)	2201069	Sedes dotadas (220106900)	003220106900	220106900	3	Mantenimiento	NP
4	Ambientes de aprendizaje para la educación inicial preescolar, básica y media dotados	Secretaria Salud y Desarrollo Social	Ambientes de aprendizaje para la educación inicial preescolar, básica y media dotados (2201070)	2201070	Ambientes de aprendizaje dotados (220107000)	004220107000	220107000	3	Mantenimiento	0
5	Servicio de apoyo a la permanencia con alimentación escolar	Secretaria Salud y Desarrollo Social	Servicio de apoyo a la permanencia con alimentación escolar (2201028)	2201028	Beneficiarios de la alimentación escolar (220102801)	005220102801	220102801	4	Mantenimiento	1
6	Servicio de apoyo a la permanencia con transporte escolar	Secretaria Salud y Desarrollo Social	Servicio de apoyo a la permanencia con transporte escolar (2201029)	2201029	Beneficiarios de transporte escolar (220102900)	006220102900	220102900	4	Mantenimiento	1
7	Servicios de apoyo a la implementación de modelos de innovación educativa	Secretaria Salud y Desarrollo Social	Servicios de apoyo a la implementación de modelos de innovación educativa (2201047)	2201047	Establecimientos educativos apoyados para la implementación de modelos de innovación educativa (220104700)	007220104700	220104700	3	Mantenimiento	NP
8	Servicio educativo - Servicios Públicos	Secretaria Salud y Desarrollo Social	Servicio educativo (2201071)	2201071	Establecimientos educativos en operación (220107100)	008220107100	220107100	4	Mantenimiento	1
9	Servicio educativo	Secretaria Salud y Desarrollo Social	Servicio educativo (2201071)	2201071	Establecimientos educativos con recursos del Sistema General de Participaciones -SGP- en operación (220107101)	009220107101	220107101	4	Mantenimiento	1



MATRIZ DE SEGUIMIENTO Y EVALUACION VIGENCIA 2020

Programación física del cuatrienio						
Nº	Meta Fisica Lograda 2020	% cumplimiento 2020	Estandarización % 2020	% Cumplimiento Cuatrienio	Estandarización % Cuatrienio	Recursos Ejecutados 2020
1	NE			0,00	0,00	
2	0	0,00	0,00	0,00	0,00	0
3	NE			0,00	0,00	
4	1	0,00	0,00	33,33	33,33	19.614.400
5	0	0,00	0,00	0,00	0,00	
6	0	0,00	0,00	0,00	0,00	0
7	NE			0,00	0,00	
8	1	100,00	100,00	25,00	25,00	30.000.000
9	1	100,00	100,00	25,00	25,00	220.017.896



Departamento
Municipio
Nombre del Plan de Desarrollo



MATRIZ DE SEGUIMIENTO Y EVALUACION VIGENCIA 2020

Línea estratégica del PDT		Información de los indicadores de Bienestar o Resultado	Sector de inversión del Manual de Clasificación		Información del programa aprobado en el PDT y su equivalente en el Manual de Clasificación		
N°	Línea Estratégica / Dimensión /Eje / Pilar	Nombre del Indicador de Bienestar /Resultado priorizado (medible)	Nombre del sector de inversión con el que se financiará la intervención	Código del sector	Nombre del Programa aprobado en el PDT	Nombre del Programa según el Manual de Clasificación Programático del Gasto Público	Código del Programa
10	FORTALECIMIENTO, PRESENCIA INSTITUCIONAL Y OFERTA DE INFRAESTRUCTURA MUNICIPAL	cobertura bruta en la educación inicial, preescolar, básica y media	Educación	22	Tesalenses educados con amor y responsabilidad	Calidad, cobertura y fortalecimiento de la educación inicial, preescolar, básica y media (2201)	2201
11	FORTALECIMIENTO, PRESENCIA INSTITUCIONAL Y OFERTA DE INFRAESTRUCTURA MUNICIPAL	tasa de cobertura en educación superior	Educación	22	Momento de la U.	Calidad y fomento de la educación superior (2202)	2202
12	FORTALECIMIENTO, PRESENCIA INSTITUCIONAL Y OFERTA DE INFRAESTRUCTURA MUNICIPAL	personas con acceso a agua potable	Vivienda, ciudad y territorio	40	AGUA POTABLE Y SANEAMIENTO BÁSICO PARA UNA TESALIA SALUDABLE	Acceso de la población a los servicios de agua potable y saneamiento básico (4003)	4003
13	FORTALECIMIENTO, PRESENCIA INSTITUCIONAL Y OFERTA DE INFRAESTRUCTURA MUNICIPAL	personas con acceso a agua potable	Vivienda, ciudad y territorio	40	AGUA POTABLE Y SANEAMIENTO BÁSICO PARA UNA TESALIA SALUDABLE	Acceso de la población a los servicios de agua potable y saneamiento básico (4003)	4003
14	FORTALECIMIENTO, PRESENCIA INSTITUCIONAL Y OFERTA DE INFRAESTRUCTURA MUNICIPAL	personas con acceso a agua potable	Vivienda, ciudad y territorio	40	AGUA POTABLE Y SANEAMIENTO BÁSICO PARA UNA TESALIA SALUDABLE	Acceso de la población a los servicios de agua potable y saneamiento básico (4003)	4003
15	FORTALECIMIENTO, PRESENCIA INSTITUCIONAL Y OFERTA DE INFRAESTRUCTURA MUNICIPAL	personas con acceso a agua potable	Vivienda, ciudad y territorio	40	AGUA POTABLE Y SANEAMIENTO BÁSICO PARA UNA TESALIA SALUDABLE	Acceso de la población a los servicios de agua potable y saneamiento básico (4003)	4003
16	FORTALECIMIENTO, PRESENCIA INSTITUCIONAL Y OFERTA DE INFRAESTRUCTURA MUNICIPAL	personas con acceso a agua potable	Vivienda, ciudad y territorio	40	AGUA POTABLE Y SANEAMIENTO BÁSICO PARA UNA TESALIA SALUDABLE	Acceso de la población a los servicios de agua potable y saneamiento básico (4003)	4003
17	FORTALECIMIENTO, PRESENCIA INSTITUCIONAL Y OFERTA DE INFRAESTRUCTURA MUNICIPAL	personas con acceso a una solución de alcantarillado	Vivienda, ciudad y territorio	40	AGUA POTABLE Y SANEAMIENTO BÁSICO PARA UNA TESALIA SALUDABLE	Acceso de la población a los servicios de agua potable y saneamiento básico (4003)	4003
18	FORTALECIMIENTO, PRESENCIA INSTITUCIONAL Y OFERTA DE INFRAESTRUCTURA MUNICIPAL	personas con acceso a una solución de alcantarillado	Vivienda, ciudad y territorio	40	AGUA POTABLE Y SANEAMIENTO BÁSICO PARA UNA TESALIA SALUDABLE	Acceso de la población a los servicios de agua potable y saneamiento básico (4003)	4003
19	FORTALECIMIENTO, PRESENCIA INSTITUCIONAL Y OFERTA DE INFRAESTRUCTURA MUNICIPAL	personas con acceso a una solución de alcantarillado	Vivienda, ciudad y territorio	40	AGUA POTABLE Y SANEAMIENTO BÁSICO PARA UNA TESALIA SALUDABLE	Acceso de la población a los servicios de agua potable y saneamiento básico (4003)	4003



MATRIZ DE SEGUIMIENTO Y EVALUACION VIGENCIA 2020

Información del producto aprobado en el Plan de Desarrollo Territorial (PDT) y su relación con el Catálogo de productos de la Metodología General Ajustada (MGA)

N°	Nombre del Producto aprobado en el PDT	Dependencia responsable	Nombre del Producto según el Catálogo de Productos de la MGA	Código del Producto según Catálogo de productos de la MGA	Indicador de Producto según Catálogo de Productos de la MGA	Cod Unico	Código del indicador de Producto Según el Catálogo de Productos de la MGA	Meta Producto Cuatrenio	Orientación de la meta de producto	Meta Física Esperada 2020
10	Documentos de planeación - Planes Educativos Institucionales (PEI)	Secretaria Salud y Desarrollo Social	Documentos de planeación (2201001)	2201001	Documentos de planeación para la educación inicial, preescolar, básica y media emitidos (220100100)	010220100100	220100100	3	Mantenimiento	3
11	Servicio de apoyo financiero para el acceso y permanencia a la educación superior o terciaria	Secretaria Salud y Desarrollo Social	Servicio de apoyo financiero para el acceso y permanencia a la educación superior o terciaria (2202009)	2202009	Beneficiarios de estrategias o programas de apoyo financiero para el acceso y permanencia en la educación superior o terciaria (220200900)	011220200900	220200900	4	Mantenimiento	1
12	Estudios de pre inversión e inversión 4003	Secretaria de Infraestructura	Estudios de pre inversión e inversión (4003042)	4003042	Estudios o diseños realizados (400304200)	012400304200	400304200	1	Incremento	NP
13	Documentos de planeación - Plan Maestro de Acueducto	Secretaria de Infraestructura	Documentos de planeación (4003006)	4003006	Documentos de planeación elaborados (400300600)	013400300600	400300600	1	Incremento	NP
14	Acueductos optimizados	Secretaria de Infraestructura	Acueductos optimizados (4003017)	4003017	Acueductos optimizados (400301700)	014400301700	400301700	2	Incremento	0
15	Acueductos ampliados	Secretaria de Infraestructura	Acueductos ampliados (4003016)	4003016	Acueductos ampliados (400301600)	015400301600	400301600	3	Incremento	NP
16	Acueductos construidos	Secretaria de Infraestructura	Acueductos construidos (4003015)	4003015	Acueductos construidos (400301500)	016400301500	400301500	2	Incremento	0
17	Alcantarillados optimizados	Secretaria de Infraestructura	Alcantarillados optimizados (4003020)	4003020	Alcantarillados optimizados (400302000)	017400302000	400302000	1	Incremento	NP
18	Servicio de apoyo financiero para capitalización de empresas	Secretaria de Infraestructura	Servicios de apoyo financiero para la ejecución de proyectos de acueductos y alcantarillado (4003025)	4003025	Proyectos de acueducto y alcantarillado en área urbana financiados (400302500)	018400302500	400302500	1	Incremento	NP
19	Servicio de apoyo financiero para subsidios al consumo en los servicios públicos domiciliarios	Secretaria de Infraestructura	Servicio de apoyo financiero para subsidios al consumo en los servicios públicos domiciliarios (4003047)	4003047	Usuarios beneficiados con subsidios al consumo (400304700)	019400304700	400304700	4	Incremento	1



MATRIZ DE SEGUIMIENTO Y EVALUACION VIGENCIA 2020

Programación física del cuatrienio						
Nº	Meta Fisica Lograda 2020	% cumplimiento 2020	Estandarización % 2020	% Cumplimiento Cuatrienio	Estandarización % Cuatrienio	Recursos Ejecutados 2020
10	0	0,00	0,00	0,00	0,00	
11	0	0,00	0,00	0,00	0,00	
12	NE			0,00	0,00	
13	NE			0,00	0,00	
14	1	0,00	0,00	50,00	50,00	128.686.956
15	NE			0,00	0,00	
16	1	0,00	0,00	50,00	50,00	188.026.632
17	NE			0,00	0,00	
18	NE			0,00	0,00	
19	1	100,00	100,00	25,00	25,00	525.685.082



Departamento
Municipio
Nombre del Plan de Desarrollo



MATRIZ DE SEGUIMIENTO Y EVALUACION VIGENCIA 2020

N°	Línea estratégica del PDT Línea Estratégica / Dimensión /Eje / Pilar	Información de los indicadores de Bienestar o Resultado		Sector de inversión del Manual de Clasificación		Información del programa aprobado en el PDT y su equivalente en el Manual de Clasificación	
		Nombre del Indicador de Bienestar /Resultado priorizado (medible)	Nombre del sector de inversión con el que se financiará la intervención	Código del sector	Nombre del Programa aprobado en el PDT	Nombre del Programa según el Manual de Clasificación Programático del Gasto Público	Código del Programa
20	FORTALECIMIENTO, PRESENCIA INSTITUCIONAL Y OFERTA DE INFRAESTRUCTURA MUNICIPAL	personas con acceso a una solución de alcantarillado	Vivienda, ciudad y territorio	40	AGUA POTABLE Y SANEAMIENTO BÁSICO PARA UNA TESALIA SALUDABLE	Acceso de la población a los servicios de agua potable y saneamiento básico (4003)	4003
21	FORTALECIMIENTO, PRESENCIA INSTITUCIONAL Y OFERTA DE INFRAESTRUCTURA MUNICIPAL	residuos sólidos municipales aprovechados	Vivienda, ciudad y territorio	40	RESIDUOS SÓLIDOS PRODUCTIVOS E INNOVADORES	Acceso de la población a los servicios de agua potable y saneamiento básico (4003)	4003
22	FORTALECIMIENTO, PRESENCIA INSTITUCIONAL Y OFERTA DE INFRAESTRUCTURA MUNICIPAL	residuos sólidos municipales aprovechados	Vivienda, ciudad y territorio	40	RESIDUOS SÓLIDOS PRODUCTIVOS E INNOVADORES	Acceso de la población a los servicios de agua potable y saneamiento básico (4003)	4003
23	FORTALECIMIENTO, PRESENCIA INSTITUCIONAL Y OFERTA DE INFRAESTRUCTURA MUNICIPAL	residuos sólidos municipales aprovechados	Vivienda, ciudad y territorio	40	RESIDUOS SÓLIDOS PRODUCTIVOS E INNOVADORES	Acceso de la población a los servicios de agua potable y saneamiento básico (4003)	4003
24	FORTALECIMIENTO, PRESENCIA INSTITUCIONAL Y OFERTA DE INFRAESTRUCTURA MUNICIPAL	residuos sólidos municipales aprovechados	Vivienda, ciudad y territorio	40	RESIDUOS SÓLIDOS PRODUCTIVOS E INNOVADORES	Acceso de la población a los servicios de agua potable y saneamiento básico (4003)	4003
25	FORTALECIMIENTO, PRESENCIA INSTITUCIONAL Y OFERTA DE INFRAESTRUCTURA MUNICIPAL	Mejoramiento de las estructuras y procedimientos administrativos orientados hacia estándares de servicios, efectividad, eficiencia y economía	Vivienda, ciudad y territorio	40	AGUA POTABLE Y SANEAMIENTO BÁSICO PARA UNA TESALIA SALUDABLE	Acceso de la población a los servicios de agua potable y saneamiento básico (4003)	4003
26	FORTALECIMIENTO, PRESENCIA INSTITUCIONAL Y OFERTA DE INFRAESTRUCTURA MUNICIPAL	déficit de vivienda cuantitativo	Vivienda, ciudad y territorio	40	MOMENTO DE VIVIENDAS DIGNAS PARA TESALIA	Acceso a soluciones de vivienda (4001)	4001
27	FORTALECIMIENTO, PRESENCIA INSTITUCIONAL Y OFERTA DE INFRAESTRUCTURA MUNICIPAL	déficit de vivienda cualitativo	Vivienda, ciudad y territorio	40	MOMENTO DE VIVIENDAS DIGNAS PARA TESALIA	Acceso a soluciones de vivienda (4001)	4001
28	FORTALECIMIENTO, PRESENCIA INSTITUCIONAL Y OFERTA DE INFRAESTRUCTURA MUNICIPAL	Adquisición de terrenos	Vivienda, ciudad y territorio	40	TESALIA UN MUNICIPIO DE PROPIETARIOS	Acceso a soluciones de vivienda (4001)	4001
29	FORTALECIMIENTO, PRESENCIA INSTITUCIONAL Y OFERTA DE INFRAESTRUCTURA MUNICIPAL	capacidad instalada de generación de energía eléctrica (mw)	Minas y energía	21	MOMENTO DE AMPLIAR LOS SERVICIOS PUBLICOS EN TESALIA Y PACARNI	Consolidación productiva del sector de energía eléctrica (2102)	2102



MATRIZ DE SEGUIMIENTO Y EVALUACION VIGENCIA 2020

Información del producto aprobado en el Plan de Desarrollo Territorial (PDT) y su relación con el Catálogo de productos de la Metodología General Ajustada (MGA)

N°	Nombre del Producto aprobado en el PDT	Dependencia responsable	Nombre del Producto según el Catálogo de Productos de la MGA	Código del Producto según Catálogo de productos de la MGA	Indicador de Producto según Catálogo de Productos de la MGA	Cod Unico	Código del indicador de Producto Según el Catálogo de Productos de la MGA	Meta Producto Cuatrenio	Orientación de la meta de producto	Meta Física Esperada 2020
20	Unidades sanitarias con saneamiento básico construidas	Secretaría de Infraestructura	Planeación	e	Unidades sanitarias con saneamiento básico construidas (4003044)	4003044	Viviendas beneficiadas con la construcción de unidades sanitarias (400304400)	60	Incremento	NP
21	Servicio de Aseo	Secretaría de Infraestructura	Planeación	e	Servicio de Aseo (4003010)	4003010	Usuarios con acceso al servicio de aseo (400301000)	3	Incremento	NP
22	Servicios de asistencia técnica en manejo de residuos sólidos	Secretaría de Infraestructura	Planeación	e	Servicios de asistencia técnica en manejo de residuos sólidos (4003021)	4003021	Personas asistidas técnicamente (400302100)	1	Incremento	NP
23	Servicios de implementación del Plan de Gestión Integral de Residuos Sólidos PGIRS	Secretaría de Infraestructura	Planeación	e	Servicios de implementación del Plan de Gestión Integral de Residuos Sólidos PGIRS (4003022)	4003022	Plan de Gestión Integral de Residuos Sólidos implementado (400302200)	1	Mantenimiento	1
24	Servicios de seguimiento al Plan de Gestión Integral de Residuos Sólidos PGIRS	Secretaría de Infraestructura	Planeación	e	Servicios de implementación del Plan de Gestión Integral de Residuos Sólidos PGIRS (4003022)	4003022	Plan de Gestión Integral de Residuos Sólidos implementado (400302200)	1	Mantenimiento	1
25	Servicio de asesoría en el ejercicio de control social de los servicios públicos domiciliarios - reporte SUI	Secretaría de Infraestructura	Planeación	e	Servicio de monitoreo del uso de los recursos del Sistema General de Participaciones (SGP) - Agua Potable y Saneamiento Básico (4003011)	4003011	Personas beneficiadas con proyectos que mejoran provisión, calidad y/o continuidad de los Servicio de alcantarillado (400301101)	4	Mantenimiento	1
26	Servicio de apoyo financiero para adquisición de vivienda	Secretaría de Infraestructura	Planeación	e	Servicio de apoyo financiero para adquisición de vivienda (4001031)	4001031	Hogares beneficiados con adquisición de vivienda (400103100)	100	Mantenimiento	NP
27	Servicio de apoyo financiero para mejoramiento de vivienda	Secretaría de Infraestructura	Planeación	e	Servicio de apoyo financiero para mejoramiento de vivienda (4001032)	4001032	Hogares beneficiados con mejoramiento de una vivienda (400103200)	100	Incremento	NP
28	Servicio de saneamiento y titulación de bienes fiscales	Secretaría de Infraestructura	Planeación	e	Servicio de saneamiento y titulación de bienes fiscales (4001007)	4001007	Bienes fiscales saneados y titulados (400100700)	1	Incremento	NP
29	Redes domiciliarias de energía eléctrica instaladas	Secretaría de Infraestructura	Planeación	e	Redes domiciliarias de energía eléctrica instaladas (2102045)	2102045	Viviendas conectadas a la red del sistema de distribución local de energía eléctrica (210204500)	20	Incremento	NP



MATRIZ DE SEGUIMIENTO Y EVALUACION VIGENCIA 2020

Programación física del cuatrienio						
Nº	Meta Fisica Lograda 2020	% cumplimiento 2020	Estandarización % 2020	% Cumplimiento Cuatrienio	Estandarización % Cuatrienio	Recursos Ejecutados 2020
20	NE			0,00	0,00	
21	NE			0,00	0,00	
22	NE			0,00	0,00	
23	1	100,00	100,00	100,00	100,00	43.809.600
24	0	0,00	0,00	0,00	0,00	
25	1	100,00	100,00	25,00	25,00	5.000.000
26	NE			0,00	0,00	
27	NE			0,00	0,00	
28	NE			0,00	0,00	
29	NE			0,00	0,00	



Departamento
Municipio
Nombre del Plan de Desarrollo



MATRIZ DE SEGUIMIENTO Y EVALUACION VIGENCIA 2020

N°	Línea estratégica del PDT Línea Estratégica / Dimensión /Eje / Pilar	Información de los indicadores de Bienestar o Resultado		Sector de inversión del Manual de Clasificación		Información del programa aprobado en el PDT y su equivalente en el Manual de Clasificación	
		Nombre del Indicador de Bienestar /Resultado priorizado (medible)	Nombre del sector de inversión con el que se financiará la intervención	Código del sector	Nombre del Programa aprobado en el PDT	Nombre del Programa según el Manual de Clasificación Programático del Gasto Público	Código del Programa
30	FORTALECIMIENTO, PRESENCIA INSTITUCIONAL Y OFERTA DE INFRAESTRUCTURA MUNICIPAL	capacidad instalada de generación de energía eléctrica (mw)	Minas y energía	21	MOMENTO DE AMPLIAR LOS SERVICIOS PUBLICOS EN TESALIA Y PACARNI	Consolidación productiva del sector de energía eléctrica (2102)	2102
31	FORTALECIMIENTO, PRESENCIA INSTITUCIONAL Y OFERTA DE INFRAESTRUCTURA MUNICIPAL	capacidad instalada de generación de energía eléctrica (mw)	Minas y energía	21	MOMENTO DE AMPLIAR LOS SERVICIOS PUBLICOS EN TESALIA Y PACARNI	Consolidación productiva del sector de energía eléctrica (2102)	2102
32	FORTALECIMIENTO, PRESENCIA INSTITUCIONAL Y OFERTA DE INFRAESTRUCTURA MUNICIPAL	consumo de gas natural para uso residencial	Minas y energía	21	MOMENTO DE AMPLIAR LOS SERVICIOS PUBLICOS EN TESALIA Y PACARNI	Acceso al servicio público domiciliario de gas combustible (2101)	2101
33	FORTALECIMIENTO, PRESENCIA INSTITUCIONAL Y OFERTA DE INFRAESTRUCTURA MUNICIPAL	porcentaje de capacidad instalada para generación de energía eléctrica que corresponde a fuentes renovables	Minas y energía	21	MOMENTO DE LAS ENERGÍAS RENOVABLES Y UNA TESALIA ILUMINADA	Consolidación productiva del sector de energía eléctrica (2102)	2102
34	FORTALECIMIENTO, PRESENCIA INSTITUCIONAL Y OFERTA DE INFRAESTRUCTURA MUNICIPAL	red vial terciaria en buen estado	Transporte	24	MOMENTO DE BUENAS VÍAS PARA EL PROGRESO	Infraestructura red vial regional (2402)	2402
35	FORTALECIMIENTO, PRESENCIA INSTITUCIONAL Y OFERTA DE INFRAESTRUCTURA MUNICIPAL	red vial terciaria en buen estado	Transporte	24	MOMENTO DE BUENAS VÍAS PARA EL PROGRESO	Infraestructura red vial regional (2402)	2402
36	FORTALECIMIENTO, PRESENCIA INSTITUCIONAL Y OFERTA DE INFRAESTRUCTURA MUNICIPAL	red vial terciaria en buen estado	Transporte	24	MOMENTO DE BUENAS VÍAS PARA EL PROGRESO	Infraestructura red vial regional (2402)	2402
37	FORTALECIMIENTO, PRESENCIA INSTITUCIONAL Y OFERTA DE INFRAESTRUCTURA MUNICIPAL	red vial terciaria en buen estado	Transporte	24	MOMENTO DE BUENAS VÍAS PARA EL PROGRESO	Infraestructura red vial regional (2402)	2402
38	FORTALECIMIENTO, PRESENCIA INSTITUCIONAL Y OFERTA DE INFRAESTRUCTURA MUNICIPAL	tasa de muertes por accidentes de tránsito	Transporte	24	PREVINIENDO EVITAMOS ACCIDENTES	Seguridad de transporte (2409)	2409
39	FORTALECIMIENTO, PRESENCIA INSTITUCIONAL Y OFERTA DE INFRAESTRUCTURA MUNICIPAL	tasa de muertes por accidentes de tránsito	Transporte	24	PREVINIENDO EVITAMOS ACCIDENTES	Seguridad de transporte (2409)	2409
40	FORTALECIMIENTO, PRESENCIA INSTITUCIONAL Y OFERTA DE INFRAESTRUCTURA MUNICIPAL	inversión per cápita acumulada en gestión del riesgo de desastres	Gobierno territorial	45	MOMENTO DE PREVENIR RIESGOS	Gestión del riesgo de desastres y emergencias (4503)	4503



MATRIZ DE SEGUIMIENTO Y EVALUACION VIGENCIA 2020

Información del producto aprobado en el Plan de Desarrollo Territorial (PDT) y su relación con el Catálogo de productos de la Metodología General Ajustada (MGA)

N°	Nombre del Producto aprobado en el PDT	Dependencia responsable	Nombre del Producto según el Catálogo de Productos de la MGA	Código del Producto según Catálogo de productos de la MGA	Indicador de Producto según Catálogo de Productos de la MGA	Cod Unico	Código del indicador de Producto Según el Catálogo de Productos de la MGA	Meta Producto Cuatrenio	Orientación de la meta de producto	Meta Física Esperada 2020
30	Redes de alumbrado público ampliadas	Secretaria de Infraestructura	Planeación e	Redes de alumbrado público ampliadas (2102010)	2102010	Redes de alumbrado público ampliadas (210201000)	030210201000	210201000	3 Incremento	NP
31	Redes de alumbrado público con mantenimiento	Secretaria de Infraestructura	Planeación e	Redes de alumbrado público con mantenimiento (2102011)	2102011	Redes de alumbrado público ampliadas (210201000)	031210201000	210201000	3 Incremento	0
32	Estudios de pre inversión 2101	Secretaria de Infraestructura	Planeación e	Servicio de apoyo financiero para la financiación de proyectos de infraestructura para el servicio público de gas (2101011)	2101011	Proyectos financiados (210101100)	032210101100	210101100	1 Incremento	NP
33	Estudios de pre inversión 2102	Secretaria de Infraestructura	Planeación e	Estudios de pre inversión (2102033)	2102033	Estudios de pre inversión realizados (210203300)	033210203300	210203300	1 Incremento	NP
34	Vía terciaria con mantenimiento periódico o rutinario	Secretaria de Infraestructura	Planeación e	Vía terciaria con mantenimiento periódico o rutinario (2402112)	2402112	Vía terciaria con mantenimiento (240211200)	034240211200	240211200	4 Mantenimiento	1
35	Andén de la red urbana habilitado	Secretaria de Infraestructura	Planeación e	Andén de la red urbana habilitado (2402092)	2402092	Andén construido en vía urbana como obra complementaria de seguridad vial (240209200)	035240209200	240209200	1 Incremento	NP
36	Vía terciaria rehabilitada	Secretaria de Infraestructura	Planeación e	Vía terciaria rehabilitada (2402045)	2402045	Vía terciaria rehabilitada (240204500)	036240204500	240204500	3 Incremento	0
37	Placa huella construida	Secretaria de Infraestructura	Planeación e	Placa huella construida (2402042)	2402042	Vía terciaria mejorada (240204200)	037240204200	240204200	1 Incremento	NP
38	Vías con dispositivos de control y señalización	Secretaria de Infraestructura	Planeación e	Vías con dispositivos de control y señalización (2409039)	2409039	Vías con dispositivos de control y señalización instalados (240903900)	038240903900	240903900	1 Incremento	0
39	Servicio de educación informal en seguridad en Servicio de transporte	Secretaria de Infraestructura	Planeación e	Servicio de educación informal en seguridad vial (2409022)	2409022	Personas beneficiadas de estrategias de educación informal (240902200)	039240902200	240902200	1 Incremento	0
40	Servicios de implementación del plan de gestión del riesgo de desastres y estrategia para la respuesta a emergencias	Secretaria de Infraestructura	Planeación e	Documentos de planeación (4503023)	4503023	Plan de gestión del riesgo de desastres actualizado (450302300)	040450302300	450302300	1 Mantenimiento	1



MATRIZ DE SEGUIMIENTO Y EVALUACION VIGENCIA 2020

Programación física del cuatrienio						
Nº	Meta Fisica Lograda 2020	% cumplimiento 2020	Estandarización % 2020	% Cumplimiento Cuatrienio	Estandarización % Cuatrienio	Recursos Ejecutados 2020
30	NE			0,00	0,00	
31	0	0,00	0,00	0,00	0,00	0
32	NE			0,00	0,00	
33	NE			0,00	0,00	
34	1	100,00	100,00	25,00	25,00	132.321.963
35	NE			0,00	0,00	
36	0	0,00	0,00	0,00	0,00	0
37	NE			0,00	0,00	
38	0	0,00	0,00	0,00	0,00	0
39	0	0,00	0,00	0,00	0,00	0
40	0	0,00	0,00	0,00	0,00	



Departamento
Municipio
Nombre del Plan de Desarrollo



MATRIZ DE SEGUIMIENTO Y EVALUACION VIGENCIA 2020

N°	Línea estratégica del PDT	Información de los indicadores de Bienestar o Resultado	Sector de inversión del Manual de Clasificación		Información del programa aprobado en el PDT y su equivalente en el Manual de Clasificación		
	Línea Estratégica / Dimensión /Eje / Pilar	Nombre del Indicador de Bienestar /Resultado priorizado (medible)	Nombre del sector de inversión con el que se financiará la intervención	Código del sector	Nombre del Programa aprobado en el PDT	Nombre del Programa según el Manual de Clasificación Programático del Gasto Público	Código del Programa
41	FORTALECIMIENTO, PRESENCIA INSTITUCIONAL Y OFERTA DE INFRAESTRUCTURA MUNICIPAL	Inversión per cápita acumulada en gestión del riesgo de desastres	Gobierno territorial	45	MOMENTO DE PREVENIR RIESGOS	Gestión del riesgo de desastres y emergencias (4503)	4503
42	FORTALECIMIENTO, PRESENCIA INSTITUCIONAL Y OFERTA DE INFRAESTRUCTURA MUNICIPAL	Inversión per cápita acumulada en gestión del riesgo de desastres	Gobierno territorial	45	MOMENTO DE PREVENIR RIESGOS	Gestión del riesgo de desastres y emergencias (4503)	4503
43	FORTALECIMIENTO, PRESENCIA INSTITUCIONAL Y OFERTA DE INFRAESTRUCTURA MUNICIPAL	Espacio público disponible para la comunidad	Vivienda, ciudad y territorio	40	ESPACIOS PÚBLICOS EQUIPADOS Y PRODUCTIVOS	Ordenamiento territorial y desarrollo urbano (4002)	4002
44	FORTALECIMIENTO, PRESENCIA INSTITUCIONAL Y OFERTA DE INFRAESTRUCTURA MUNICIPAL	Espacio público disponible para la comunidad	Vivienda, ciudad y territorio	40	ESPACIOS PÚBLICOS EQUIPADOS Y PRODUCTIVOS	Ordenamiento territorial y desarrollo urbano (4002)	4002
45	FORTALECIMIENTO, PRESENCIA INSTITUCIONAL Y OFERTA DE INFRAESTRUCTURA MUNICIPAL	proporción de pequeños productores asociados a nivel regional	Agricultura y desarrollo rural	17	ESPACIOS PÚBLICOS EQUIPADOS Y PRODUCTIVOS	Infraestructura productiva y comercialización (1709)	1709
46	FORTALECIMIENTO, PRESENCIA INSTITUCIONAL Y OFERTA DE INFRAESTRUCTURA MUNICIPAL	Mejoramiento de las estructuras y procedimientos administrativos orientados hacia estándares de servicios, efectividad, eficiencia y economía	Gobierno territorial	45	MOMENTO DE PREVENIR RIESGOS	Gestión del riesgo de desastres y emergencias (4503)	4503
47	FORTALECIMIENTO, PRESENCIA INSTITUCIONAL Y OFERTA DE INFRAESTRUCTURA MUNICIPAL	Índice de Desempeño Institucional	Gobierno territorial	45	TESALIA EFICIENTE Y PRODUCTIVA	Fortalecimiento a la gestión y dirección de la administración pública territorial (4599)	4599
48	FORTALECIMIENTO, PRESENCIA INSTITUCIONAL Y OFERTA DE INFRAESTRUCTURA MUNICIPAL	Índice de Desempeño Institucional	Gobierno territorial	45	TESALIA EFICIENTE Y PRODUCTIVA	Fortalecimiento a la gestión y dirección de la administración pública territorial (4599)	4599
49	FORTALECIMIENTO, PRESENCIA INSTITUCIONAL Y OFERTA DE INFRAESTRUCTURA MUNICIPAL	Índice de Desempeño Institucional	Gobierno territorial	45	TESALIA EFICIENTE Y PRODUCTIVA	Fortalecimiento a la gestión y dirección de la administración pública territorial (4599)	4599
50	FORTALECIMIENTO, PRESENCIA INSTITUCIONAL Y OFERTA DE INFRAESTRUCTURA MUNICIPAL	Índice de Desempeño Institucional	Gobierno territorial	45	TESALIA EFICIENTE Y PRODUCTIVA	Fortalecimiento a la gestión y dirección de la administración pública territorial (4599)	4599
51	FORTALECIMIENTO, PRESENCIA INSTITUCIONAL Y OFERTA DE INFRAESTRUCTURA MUNICIPAL	Índice de Desempeño Institucional	Gobierno territorial	45	TESALIA EFICIENTE Y PRODUCTIVA	Fortalecimiento a la gestión y dirección de la administración pública territorial (4599)	4599



MATRIZ DE SEGUIMIENTO Y EVALUACION VIGENCIA 2020

Información del producto aprobado en el Plan de Desarrollo Territorial (PDT) y su relación con el Catálogo de productos de la Metodología General Ajustada (MGA)

N°	Nombre del Producto aprobado en el PDT	Dependencia responsable	Nombre del Producto según el Catálogo de Productos de la MGA	Código del Producto según Catálogo de productos de la MGA	Indicador de Producto según Catálogo de Productos de la MGA	Cod Unico	Código del indicador de Producto Según el Catálogo de Productos de la MGA	Meta Producto Cuatrenio	Orientación de la meta de producto	Meta Física Esperada 2020
41	Servicio de atención a emergencias y desastres	Secretaría de Infraestructura	Planeación e Servicio de atención a emergencias y desastres (4503004)	4503004	Emergencias y desastres atendidas (450300400)	041450300400	450300400	3	Mantenimiento	1
42	Servicio de educación informal 4503	Secretaría de Infraestructura	Planeación e Servicio de educación informal (4503002)	4503002	Personas capacitadas (450300200)	042450300200	450300200	1	Mantenimiento	1
43	Estudios de pre inversión e inversión 4002	Secretaría de Infraestructura	Planeación e Estudios de pre inversión e inversión (4002034)	4002034	Estudios o diseños realizados (400203400)	043400203400	400203400	1	Incremento	NP
44	Espacio publico construido	Secretaría de Infraestructura	Planeación e Espacio publico construido (4002019)	4002019	Espacio publico construido (400201900)	044400201900	400201900	1	Incremento	NP
45	Plaza de mercado adecuadas	Secretaría de Infraestructura	Planeación e Plaza de mercado adecuadas (1709078)	1709078	Plazas de mercado adecuadas (170907800)	045170907800	170907800	1	Incremento	0
46	Servicio de fortalecimiento a Cuerpos de Bomberos de Colombia	Secretaría de Infraestructura	Planeación e Servicio de fortalecimiento a Cuerpos de Bomberos (4503013)	4503013	Organismos de atención de emergencias fortalecidos (450301300)	046450301300	450301300	4	Mantenimiento	1
47	Servicio de apoyo para la actualización de la metodología del Sistema de Identificación de Potenciales Beneficiarios de Programas Sociales -SISBEN	Secretaría de Infraestructura	Planeación e Servicio de información para el registro administrativo de SISBEN (4599033)	4599033	Hogares que realizaron la encuesta (459903300)	047459903300	459903300	4	Mantenimiento	1
48	Documentos de lineamientos técnicos - MIPG	Secretaría de Infraestructura	Planeación e Servicio de Implementación Sistemas de Gestión (4599023)	4599023	Sistema de Gestión implementado (459902300)	048459902300	459902300	4	Mantenimiento	1
49	Servicios de información implementados	Secretaría de Infraestructura	Planeación e Servicios de información implementados (4599025)	4599025	Disponibilidad del servicio (459902501)	049459902501	459902501	4	Mantenimiento	1
50	Documentos de planeación - Plan de Desarrollo	Secretaría de Infraestructura	Planeación e Documentos de planeación (4599019)	4599019	Planes estratégicos elaborados (459901901)	050459901901	459901901	1	Mantenimiento	1
51	Documentos de planeación - Plan de Desarrollo	Secretaría de Infraestructura	Planeación e Documentos de planeación (4599019)	4599019	Documentos de planeación con seguimiento realizado (459901902)	051459901902	459901902	1	Mantenimiento	1



MATRIZ DE SEGUIMIENTO Y EVALUACION VIGENCIA 2020

Programación física del cuatrienio						
Nº	Meta Fisica Lograda 2020	% cumplimiento 2020	Estandarización % 2020	% Cumplimiento Cuatrienio	Estandarización % Cuatrienio	Recursos Ejecutados 2020
41	1	100,00	100,00	33,33	33,33	468.695.844
42	0	0,00	0,00	0,00	0,00	
43	NE			0,00	0,00	
44	NE			0,00	0,00	
45	1	0,00	0,00	100,00	100,00	11.000.000
46	1	100,00	100,00	25,00	25,00	45.000.000
47	1	100,00	100,00	25,00	25,00	17.550.000
48	1	100,00	100,00	25,00	25,00	332.896.667
49	1	100,00	100,00	25,00	25,00	36.906.052
50	1	100,00	100,00	100,00	100,00	90.000.000
51	1	100,00	100,00	100,00	100,00	16.000.000



Departamento
Municipio
Nombre del Plan de Desarrollo



MATRIZ DE SEGUIMIENTO Y EVALUACION VIGENCIA 2020

Línea estratégica del PDT		Información de los indicadores de Bienestar o Resultado	Sector de inversión del Manual de Clasificación		Información del programa aprobado en el PDT y su equivalente en el Manual de Clasificación		
N°	Línea Estratégica / Dimensión /Eje / Pilar	Nombre del Indicador de Bienestar /Resultado priorizado (medible)	Nombre del sector de inversión con el que se financiará la intervención	Código del sector	Nombre del Programa aprobado en el PDT	Nombre del Programa según el Manual de Clasificación Programático del Gasto Público	Código del Programa
52	FORTALECIMIENTO, PRESENCIA INSTITUCIONAL Y OFERTA DE INFRAESTRUCTURA MUNICIPAL	Índice de Desempeño Institucional	Gobierno territorial	45	TESALIA EFICIENTE Y PRODUCTIVA	Fortalecimiento a la gestión y dirección de la administración pública territorial (4599)	4599
53	FORTALECIMIENTO, PRESENCIA INSTITUCIONAL Y OFERTA DE INFRAESTRUCTURA MUNICIPAL	Índice de Desempeño Institucional	Gobierno territorial	45	TESALIA EFICIENTE Y PRODUCTIVA	Fortalecimiento a la gestión y dirección de la administración pública territorial (4599)	4599
54	FORTALECIMIENTO, PRESENCIA INSTITUCIONAL Y OFERTA DE INFRAESTRUCTURA MUNICIPAL	Índice de Desempeño Institucional	Gobierno territorial	45	TESALIA EFICIENTE Y PRODUCTIVA	Fortalecimiento a la gestión y dirección de la administración pública territorial (4599)	4599
55	FORTALECIMIENTO, PRESENCIA INSTITUCIONAL Y OFERTA DE INFRAESTRUCTURA MUNICIPAL	Reorganización administrativa territorial	Gobierno territorial	45	TESALIA EFICIENTE Y PRODUCTIVA	Fortalecimiento a la gestión y dirección de la administración pública territorial (4599)	4599
56	FORTALECIMIENTO, PRESENCIA INSTITUCIONAL Y OFERTA DE INFRAESTRUCTURA MUNICIPAL	Indicador de desempeño fiscal (IDF)	Gobierno territorial	45	TESALIA EFICIENTE Y PRODUCTIVA	Fortalecimiento a la gestión y dirección de la administración pública territorial (4599)	4599
57	FORTALECIMIENTO, PRESENCIA INSTITUCIONAL Y OFERTA DE INFRAESTRUCTURA MUNICIPAL	Indicador de desempeño fiscal (IDF)	Gobierno territorial	45	TESALIA EFICIENTE Y PRODUCTIVA	Fortalecimiento a la gestión y dirección de la administración pública territorial (4599)	4599
58	FORTALECIMIENTO, PRESENCIA INSTITUCIONAL Y OFERTA DE INFRAESTRUCTURA MUNICIPAL	Indicador de desempeño fiscal (IDF)	Gobierno territorial	45	TESALIA EFICIENTE Y PRODUCTIVA	Fortalecimiento a la gestión y dirección de la administración pública territorial (4599)	4599
59	EMPRENDIMIENTO PRODUCTIVIDAD Y COMPETITIVIDAD	proporción de pequeños productores asociados a nivel regional	Agricultura y desarrollo rural	17	CAMPESINOS Y EMPRESARIOS UNIDOS MEJORAN LA ECONOMÍA TESALENSE	Inclusión productiva de pequeños productores rurales (1702)	1702
60	EMPRENDIMIENTO PRODUCTIVIDAD Y COMPETITIVIDAD	proporción de pequeños productores asociados a nivel regional	Agricultura y desarrollo rural	17	TESALIA AGROPECUARIA MAS PRODUCTIVA Y EMPRESARIAL	Inclusión productiva de pequeños productores rurales (1702)	1702
61	EMPRENDIMIENTO PRODUCTIVIDAD Y COMPETITIVIDAD	proporción de pequeños productores asociados a nivel regional	Agricultura y desarrollo rural	17	TESALIA AGROPECUARIA MAS PRODUCTIVA Y EMPRESARIAL	Infraestructura productiva y comercialización (1709)	1709
62	EMPRENDIMIENTO PRODUCTIVIDAD Y COMPETITIVIDAD	proporción de pequeños productores asociados a nivel regional	Agricultura y desarrollo rural	17	TESALIA AGROPECUARIA MAS PRODUCTIVA Y EMPRESARIAL	Inclusión productiva de pequeños productores rurales (1702)	1702



MATRIZ DE SEGUIMIENTO Y EVALUACION VIGENCIA 2020

Información del producto aprobado en el Plan de Desarrollo Territorial (PDT) y su relación con el Catálogo de productos de la Metodología General Ajustada (MGA)

N°	Nombre del Producto aprobado en el PDT	Dependencia responsable	Nombre del Producto según el Catálogo de Productos de la MGA	Código del Producto según Catálogo de productos de la MGA	Indicador de Producto según Catálogo de Productos de la MGA	Cod Unico	Código del indicador de Producto Según el Catálogo de Productos de la MGA	Meta Producto Cuatrenio	Orientación de la meta de producto	Meta Física Esperada 2020
52	Servicio de Educación Informal para la Gestión Administrativa - Consejo Territorial de Planeación	Secretaría de Planeación e Infraestructura	Servicio de educación informal (4599030)	4599030	Personas capacitadas (459903000)	052459903000	459903000	8	Mantenimiento	2
53	Sedes mantenidas	Secretaría de Planeación e Infraestructura	Sedes mantenidas (4599016)	4599016	Sedes mantenidas (459901600)	053459901600	459901600	1	Mantenimiento	0
54	Documentos metodológicos	Secretaría de Gobierno	Documentos metodológicos (4599020)	4599020	Documentos metodológicos realizados (459902000)	054459902000	459902000	1	Incremento	NP
55	Documentos de lineamientos técnicos	Secretaría de Gobierno	Documentos de lineamientos técnicos (4599018)	4599018	Documentos de lineamientos técnicos realizados (459901800)	055459901800	459901800	1	Incremento	NP
56	Servicios de información implementados	Secretaría de Hacienda y Tesorería	Servicios de información implementados (4599025)	4599025	Usuarios con soporte funcional (459902503)	056459902503	459902503	4	Incremento	1
57	Documentos normativos - Estatuto Tributario	Secretaría de Hacienda y Tesorería	Documentos normativos (4599021)	4599021	Usuarios con soporte funcional (459902503)	057459902503	459902503	2	Incremento	1
58	Servicio de Educación Informal para la Gestión Administrativa	Secretaría de Hacienda y Tesorería	Servicio de educación informal (4599030)	4599030	Capacitaciones realizadas (459903001)	058459903001	459903001	4	Mantenimiento	1
59	Servicio de asistencia técnica agropecuaria dirigida a pequeños productores	Secretaría de Planeación e Infraestructura	Servicio de asistencia técnica agropecuaria dirigida a pequeños productores (1702010)	1702010	Pequeños productores rurales asistidos técnicamente (170201000)	059170201000	170201000	200	Incremento	50
60	Servicio de asesoría para el fortalecimiento de la asociatividad	Secretaría de Planeación e Infraestructura	Servicio de asesoría para el fortalecimiento de la asociatividad (1702011)	1702011	Asociaciones fortalecidas (170201100)	060170201100	170201100	5	Incremento	1
61	Estudios de preinversión 1702	Secretaría de Planeación e Infraestructura	Estudios de preinversión (1709096)	1709096	Estudios de preinversión realizados (170909600)	061170909600	170909600	6	Incremento	NP
62	Servicio de apoyo en la formulación y estructuración de proyectos	Secretaría de Planeación e Infraestructura	Servicio de apoyo en la formulación y estructuración de proyectos (1702025)	1702025	Proyectos estructurados (170202500)	062170202500	170202500	6	Incremento	0



MATRIZ DE SEGUIMIENTO Y EVALUACION VIGENCIA 2020

Programación física del cuatrienio						
Nº	Meta Fisica Lograda 2020	% cumplimiento 2020	Estandarización % 2020	% Cumplimiento Cuatrienio	Estandarización % Cuatrienio	Recursos Ejecutados 2020
52	0	0,00	0,00	0,00	0,00	
53	1	0,00	0,00	100,00	100,00	21.750.777
54	NE			0,00	0,00	
55	NE			0,00	0,00	
56	0	0,00	0,00	0,00	0,00	
57	1	100,00	100,00	50,00	50,00	42.650.000
58	0	0,00	0,00	0,00	0,00	
59	50	100,00	100,00	25,00	25,00	18.300.000
60	1	100,00	100,00	20,00	20,00	1.000.000
61	NE			0,00	0,00	
62	1	0,00	0,00	16,67	16,67	48.116.667



Departamento
Municipio
Nombre del Plan de Desarrollo



MATRIZ DE SEGUIMIENTO Y EVALUACION VIGENCIA 2020

Línea estratégica del PDT		Información de los indicadores de Bienestar o Resultado	Sector de inversión del Manual de Clasificación		Información del programa aprobado en el PDT y su equivalente en el Manual de Clasificación		
N°	Línea Estratégica / Dimensión /Eje / Pilar	Nombre del Indicador de Bienestar /Resultado priorizado (medible)	Nombre del sector de inversión con el que se financiará la intervención	Código del sector	Nombre del Programa aprobado en el PDT	Nombre del Programa según el Manual de Clasificación Programático del Gasto Público	Código del Programa
63	EMPRENDIMIENTO PRODUCTIVIDAD Y COMPETITIVIDAD	proporción de pequeños productores asociados a nivel regional	Agricultura y desarrollo rural	17	CAMPESINOS Y EMPRESARIOS UNIDOS MEJORAN LA ECONOMÍA TESALENSE	Inclusión productiva de pequeños productores rurales (1702)	1702
64	EMPRENDIMIENTO PRODUCTIVIDAD Y COMPETITIVIDAD	proporción de pequeños productores asociados a nivel regional	Agricultura y desarrollo rural	17	CAMPESINOS Y EMPRESARIOS UNIDOS MEJORAN LA ECONOMÍA TESALENSE	Ciencia, tecnología e innovación agropecuaria (1708)	1708
65	EMPRENDIMIENTO PRODUCTIVIDAD Y COMPETITIVIDAD	proporción de pequeños productores asociados a nivel regional	Agricultura y desarrollo rural	17	ESPACIOS PÚBLICOS EQUIPADOS Y PRODUCTIVOS	Infraestructura productiva y comercialización (1709)	1709
66	EMPRENDIMIENTO PRODUCTIVIDAD Y COMPETITIVIDAD	Área de la entidad territorial en ecosistemas estratégicos	Vivienda, ciudad y territorio	40	MEDIO AMBIENTE PRIORIZADO	Acceso a soluciones de vivienda (4001)	4001
67	EMPRENDIMIENTO PRODUCTIVIDAD Y COMPETITIVIDAD	áreas bajo sistemas sostenibles de conservación (restauración*, sistemas agroforestales, manejo forestal sostenible)	Ambiente y desarrollo sostenible	32	MEDIO AMBIENTE PRIORIZADO	Conservación de la biodiversidad y sus servicios ecosistémicos (3202)	3202
68	EMPRENDIMIENTO PRODUCTIVIDAD Y COMPETITIVIDAD	áreas bajo sistemas sostenibles de conservación (restauración*, sistemas agroforestales, manejo forestal sostenible)	Ambiente y desarrollo sostenible	32	MEDIO AMBIENTE PRIORIZADO	Conservación de la biodiversidad y sus servicios ecosistémicos (3202)	3202
69	EMPRENDIMIENTO PRODUCTIVIDAD Y COMPETITIVIDAD	Porcentaje de población sensibilizadas en medidas de protección del medio ambiente	Ambiente y desarrollo sostenible	32	MEDIO AMBIENTE PRIORIZADO	Gestión de la información y el conocimiento ambiental (3204)	3204
70	EMPRENDIMIENTO PRODUCTIVIDAD Y COMPETITIVIDAD	pasivos ambientales intervenidos	Minas y energía	21	MEDIO AMBIENTE PRIORIZADO	Desarrollo ambiental sostenible del sector minero energético (2105)	2105
71	EMPRENDIMIENTO PRODUCTIVIDAD Y COMPETITIVIDAD	usuarios del recurso hídrico con programas de uso eficiente y ahorro de agua (pueaa) implementados	Ambiente y desarrollo sostenible	32	MEDIO AMBIENTE PRIORIZADO	Gestión integral del recurso hídrico (3203)	3203
72	EMPRENDIMIENTO PRODUCTIVIDAD Y COMPETITIVIDAD	áreas bajo esquemas de pagos por servicios ambientales (psa) e incentivos a la conservación	Ambiente y desarrollo sostenible	32	MEDIO AMBIENTE PRIORIZADO	Conservación de la biodiversidad y sus servicios ecosistémicos (3202)	3202
73	EMPRENDIMIENTO PRODUCTIVIDAD Y COMPETITIVIDAD	áreas bajo esquemas de pagos por servicios ambientales (psa) e incentivos a la conservación	Ambiente y desarrollo sostenible	32	MEDIO AMBIENTE PRIORIZADO	Conservación de la biodiversidad y sus servicios ecosistémicos (3202)	3202



MATRIZ DE SEGUIMIENTO Y EVALUACION VIGENCIA 2020

Información del producto aprobado en el Plan de Desarrollo Territorial (PDT) y su relación con el Catálogo de productos de la Metodología General Ajustada (MGA)

N°	Nombre del Producto aprobado en el PDT	Dependencia responsable	Nombre del Producto según el Catálogo de Productos de la MGA	Código del Producto según Catálogo de productos de la MGA	Indicador de Producto según Catálogo de Productos de la MGA	Cod Unico	Código del indicador de Producto Según el Catálogo de Productos de la MGA	Meta Producto Cuatrenio	Orientación de la meta de producto	Meta Física Esperada 2020
63	Servicio de divulgación y socialización	Secretaria de Infraestructura	Planeación e Servicio de divulgación (1702026)	1702026	Estrategias de divulgación implementadas (170202600)	063170202600	170202600	3	Incremento	NP
64	Servicio de divulgación de transferencia de tecnología	Secretaria de Infraestructura	Planeación e Servicio de divulgación de transferencia de tecnología (1708040)	1708040	Productores beneficiados con transferencia de tecnología (170804000)	064170804000	170804000	100	Incremento	25
65	Estudios de preinversión 1702	Secretaria de Infraestructura	Planeación e Estudios de preinversión (1709096)	1709096	Estudios de preinversión realizados (170909600)	065170909600	170909600	6	Incremento	NP
66	Servicio de saneamiento y titulación de bienes fiscales	Secretaria de Infraestructura	Planeación e Servicio de saneamiento y titulación de bienes fiscales (4001007)	4001007	Bienes fiscales saneados y titulados (400100700)	066400100700	400100700	1	Mantenimiento	1
67	Servicio de reforestación de ecosistemas	Secretaria de Infraestructura	Planeación e Servicio de reforestación de ecosistemas (3202006)	3202006	Plantaciones forestales realizadas (320200600)	067320200600	320200600	3	Incremento	0
68	Servicio de recuperación de cuerpos de agua lénticos y lóticos	Secretaria de Infraestructura	Planeación e Servicio de recuperación de cuerpos de agua lénticos y lóticos (3202037)	3202037	Extensión de cuerpos de agua recuperados (320203700)	068320203700	320203700	1	Incremento	NP
69	Servicio de educación para el trabajo en el marco de la información y el conocimiento ambiental	Secretaria de Infraestructura	Planeación e Servicio de educación para el trabajo en el marco de la información y el conocimiento ambiental (3204011)	3204011	Familias beneficiadas (320401104)	069320401104	320401104	2	Incremento	0
70	Servicio de asistencia técnica en el manejo socio ambiental en las actividades mineras	Secretaria de Infraestructura	Planeación e Servicio de asistencia técnica en el manejo socio ambiental en las actividades mineras (2105019)	2105019	Personas asistidas técnicamente (210501900)	070210501900	210501900	2	Incremento	NP
71	Obras y medidas de adecuación hidráulica.	Secretaria de Infraestructura	Planeación e Obras y medidas de adecuación hidráulica. (3203047)	3203047	Obras hidráulicas construidas. (320304700)	071320304700	320304700	10	Incremento	NP
72	Servicio apoyo financiero para la implementación de esquemas de pago por Servicio ambientales	Secretaria de Infraestructura	Planeación e Servicio apoyo financiero para la implementación de esquemas de pago por Servicio ambientales (3202043)	3202043	Áreas con esquemas de Pago por Servicios Ambientales implementados (320204300)	072320204300	320204300	3	Incremento	NP
73	Servicio de restauración de ecosistemas	Secretaria de Infraestructura	Planeación e Servicio de restauración de ecosistemas (3202005)	3202005	Áreas en proceso de restauración (320200500)	073320200500	320200500	3	Incremento	NP



MATRIZ DE SEGUIMIENTO Y EVALUACION VIGENCIA 2020

Programación física del cuatrienio						
Nº	Meta Fisica Lograda 2020	% cumplimiento 2020	Estandarización % 2020	% Cumplimiento Cuatrienio	Estandarización % Cuatrienio	Recursos Ejecutados 2020
63	NE			0,00	0,00	
64	0	0,00	0,00	0,00	0,00	
65	NE			0,00	0,00	
66	0	0,00	0,00	0,00	0,00	0
67	1	0,00	0,00	33,33	33,33	38.103.333
68	NE			0,00	0,00	
69	1	0,00	0,00	50,00	50,00	50.933.333
70	NE			0,00	0,00	
71	NE			0,00	0,00	
72	NE			0,00	0,00	
73	NE			0,00	0,00	



Departamento
Municipio
Nombre del Plan de Desarrollo



MATRIZ DE SEGUIMIENTO Y EVALUACION VIGENCIA 2020

Línea estratégica del PDT		Información de los indicadores de Bienestar o Resultado	Sector de inversión del Manual de Clasificación		Información del programa aprobado en el PDT y su equivalente en el Manual de Clasificación		
N°	Línea Estratégica / Dimensión /Eje / Pilar	Nombre del Indicador de Bienestar /Resultado priorizado (medible)	Nombre del sector de inversión con el que se financiará la intervención	Código del sector	Nombre del Programa aprobado en el PDT	Nombre del Programa según el Manual de Clasificación Programático del Gasto Público	Código del Programa
74	EMPRENDIMIENTO PRODUCTIVIDAD Y COMPETITIVIDAD	porcentaje de capacidad instalada para generación de energía eléctrica que corresponde a fuentes renovables	Minas y energía	21	MOMENTO DE LAS ENERGÍAS RENOVABLES Y UNA TESALIA ILUMINADA	Consolidación productiva del sector de energía eléctrica (2102)	2102
75	EMPRENDIMIENTO PRODUCTIVIDAD Y COMPETITIVIDAD	Porcentaje de jóvenes que no estudian o no trabajan - NINIS	Trabajo	36	MOMENTO DEL EMPRENDIMIENTO Y LA COMPETITIVIDAD	Derechos fundamentales del trabajo y fortalecimiento del diálogo social (3604)	3604
76	EMPRENDIMIENTO PRODUCTIVIDAD Y COMPETITIVIDAD	Tasa de ocupación	Trabajo	36	MOMENTO DEL EMPRENDIMIENTO Y LA COMPETITIVIDAD	Generación y formalización del empleo (3602)	3602
77	EMPRENDIMIENTO PRODUCTIVIDAD Y COMPETITIVIDAD	Tasa de ocupación	Trabajo	36	MOMENTO DEL EMPRENDIMIENTO Y LA COMPETITIVIDAD	Generación y formalización del empleo (3602)	3602
78	EMPRENDIMIENTO PRODUCTIVIDAD Y COMPETITIVIDAD	Tasa de ocupación	Trabajo	36	MOMENTO DEL EMPRENDIMIENTO Y LA COMPETITIVIDAD	Generación y formalización del empleo (3602)	3602
79	EMPRENDIMIENTO PRODUCTIVIDAD Y COMPETITIVIDAD	Tasa de ocupación	Trabajo	36	MOMENTO DEL EMPRENDIMIENTO Y LA COMPETITIVIDAD	Generación y formalización del empleo (3602)	3602
80	EMPRENDIMIENTO PRODUCTIVIDAD Y COMPETITIVIDAD	Población ocupada en la industria turística	Comercio, industria y turismo	35	FOMENTO DE EMPRENDIMIENTO Y LA COMPETITIVIDAD	Productividad y competitividad de las empresas colombianas (3502)	3502
81	EMPRENDIMIENTO PRODUCTIVIDAD Y COMPETITIVIDAD	personas que usan internet	Tecnologías de la información y las comunicaciones	23	MOMENTO DEL EMPRENDIMIENTO Y LA COMPETITIVIDAD	Facilitar el acceso y uso de las Tecnologías de la Información y las Comunicaciones (TIC) en todo el territorio nacional (2301)	2301
82	RECONSTRUCCION DEL TEJIDO SOCIAL	Tasa de Mortalidad	Salud y protección social	19	Inspección, vigilancia y control	Inspección, vigilancia y control (1903)	1903
83	RECONSTRUCCION DEL TEJIDO SOCIAL	Tasa de Mortalidad	Salud y protección social	19	Inspección, vigilancia y control	Inspección, vigilancia y control (1903)	1903
84	RECONSTRUCCION DEL TEJIDO SOCIAL	Tasa de Mortalidad	Salud y protección social	19	Inspección, vigilancia y control	Inspección, vigilancia y control (1903)	1903
85	RECONSTRUCCION DEL TEJIDO SOCIAL	Tasa de Mortalidad	Salud y protección social	19	Inspección, vigilancia y control	Inspección, vigilancia y control (1903)	1903



MATRIZ DE SEGUIMIENTO Y EVALUACION VIGENCIA 2020

Información del producto aprobado en el Plan de Desarrollo Territorial (PDT) y su relación con el Catálogo de productos de la Metodología General Ajustada (MGA)

N°	Nombre del Producto aprobado en el PDT	Dependencia responsable	Nombre del Producto según el Catálogo de Productos de la MGA	Código del Producto según Catálogo de productos de la MGA	Indicador de Producto según Catálogo de Productos de la MGA	Cod Unico	Código del indicador de Producto Según el Catálogo de Productos de la MGA	Meta Producto Cuatrenio	Orientación de la meta de producto	Meta Física Esperada 2020
74	Central de generación fotovoltaica construida	Secretaria de Planeación e Infraestructura	Central de generación fotovoltaica construida (2102038)	2102038	Central de generación fotovoltaica construida (210203800)	074210203800	210203800	1	Incremento	NP
75	Servicio de divulgación para la aplicación del enfoque de genero	Secretaria de Gobierno	Servicio de divulgación del diálogo social (3604001)	3604001	Eventos de divulgación realizados (360400100)	075360400100	360400100	1	Incremento	NP
76	Servicio de asistencia técnica para la generación y formalización del empleo	Secretaria de Gobierno	Servicio de asistencia técnica para la generación y formalización del empleo (3602029)	3602029	Personas asistidas técnicamente (360202900)	076360202900	360202900	10	Incremento	NP
77	Servicio de asistencia técnica para la generación y formalización de empresa	Secretaria de Gobierno	Servicio de asistencia técnica para la generación y formalización de empresa (3602017)	3602017	Emprendedores Orientados (360201701)	077360201701	360201701	1	Incremento	NP
78	Servicio de promoción, fomento y divulgación de la asociatividad solidaria	Secretaria de Gobierno	Servicio de promoción, fomentoy divulgación de la asociatividad solidaria (3602021)	3602021	Programas diseñados (360202100)	078360202100	360202100	3	Incremento	NP
79	Servicio de asesoría técnica para el emprendimiento	Secretaria de Planeación e Infraestructura	Servicio de asesoría técnica para el emprendimiento (3602032)	3602032	Emprendimientos asesorados (360203200)	079360203200	360203200	1	Incremento	NP
80	Documento de investigación sobre turismo	Secretaria de Planeación e Infraestructura	Documentos de investigación (3502112)	3502112	Documentos de investigación elaborados (350211200)	080350211200	350211200	1	Incremento	0
81	Servicio de acceso Zonas Wfi	Secretaria de Gobierno	Servicio de acceso zonas digitales (2301079)	2301079	Zonas digitales en áreas rurales con redes terrestres instaladas (230107902)	081230107902	230107902	1	Incremento	NP
82	Servicio de auditoria y visitas inspectivas	Secretaria Salud y Desarrollo Social	Servicio de auditoría y visitas inspectivas (1903016)	1903016	auditorías y visitas inspectivas realizadas (190301600)	082190301600	190301600	24	Incremento	6
83	Servicio de implementación de estrategias para el fortalecimiento del control social en salud	Secretaria Salud y Desarrollo Social	Servicio de implementación de estrategias para el fortalecimiento del control social en salud (1903025)	1903025	estrategias para el fortalecimiento del control social en salud implementadas (190302500)	083190302500	190302500	20	Incremento	5
84	Servicio de asistencia tecnica	Secretaria Salud y Desarrollo Social	Servicio de asistencia técnica (1903034)	1903034	Asistencias técnicas realizadas (190303400)	084190303400	190303400	24	Incremento	6
85	servicio de información de vigilancia epidemiologica	Secretaria Salud y Desarrollo Social	Servicio de información de vigilancia epidemiológica (1903031)	1903031	Informes de evento generados en la vigencia (190303100)	085190303100	190303100	208	Incremento	52



MATRIZ DE SEGUIMIENTO Y EVALUACION VIGENCIA 2020

Programación física del cuatrienio						
Nº	Meta Fisica Lograda 2020	% cumplimiento 2020	Estandarización % 2020	% Cumplimiento Cuatrienio	Estandarización % Cuatrienio	Recursos Ejecutados 2020
74	NE			0,00	0,00	
75	NE			0,00	0,00	
76	NE			0,00	0,00	
77	NE			0,00	0,00	
78	NE			0,00	0,00	
79	NE			0,00	0,00	
80	1	0,00	0,00	100,00	100,00	9.000.000
81	NE			0,00	0,00	
82	6	100,00	100,00	25,00	25,00	63.853.885
83	5	100,00	100,00	25,00	25,00	7.314.684
84	0	0,00	0,00	0,00	0,00	
85	52	100,00	100,00	25,00	25,00	28.950.000



Departamento
Municipio
Nombre del Plan de Desarrollo



MATRIZ DE SEGUIMIENTO Y EVALUACION VIGENCIA 2020

Línea estratégica del PDT		Información de los indicadores de Bienestar o Resultado		Sector de inversión del Manual de Clasificación		Información del programa aprobado en el PDT y su equivalente en el Manual de Clasificación		
N°	Línea Estratégica / Dimension /Eje / Pilar		Nombre del Indicador de Bienestar /Resultado priorizado (medible)	Nombre del sector de inversión con el que se financiará la intervención	Código del sector	Nombre del Programa aprobado en el PDT	Nombre del Programa según el Manual de Clasificación Programático del Gasto Público	Código del Programa
86	RECONSTRUCCION SOCIAL	DEL TEJIDO	incidencia de tuberculosis	Salud y protección social	19	SALUD PÚBLICA	Salud Pública (1905)	1905
87	RECONSTRUCCION SOCIAL	DEL TEJIDO	tasa de mortalidad enfermedades del sistema circulatorio	Salud y protección social	19	SALUD PÚBLICA	Salud Pública (1905)	1905
88	RECONSTRUCCION SOCIAL	DEL TEJIDO	porcentaje de exceso de peso en niños, niñas y adolescentes de 5 a 17 años	Salud y protección social	19	SALUD PÚBLICA	Salud Pública (1905)	1905
89	RECONSTRUCCION SOCIAL	DEL TEJIDO	porcentaje de exceso de peso en niños, niñas y adolescentes de 5 a 17 años	Salud y protección social	19	SALUD PÚBLICA	Salud Pública (1905)	1905
90	RECONSTRUCCION SOCIAL	DEL TEJIDO	porcentaje de exceso de peso en niños, niñas y adolescentes de 5 a 17 años	Salud y protección social	19	SALUD PÚBLICA	Salud Pública (1905)	1905
91	RECONSTRUCCION SOCIAL	DEL TEJIDO	prevalencia de desnutrición crónica en menores de 5 años	Salud y protección social	19	SALUD PÚBLICA	Salud Pública (1905)	1905
92	RECONSTRUCCION SOCIAL	DEL TEJIDO	porcentaje de nacidos vivos a término con bajo peso al nacer	Salud y protección social	19	SALUD PÚBLICA	Salud Pública (1905)	1905
93	RECONSTRUCCION SOCIAL	DEL TEJIDO	Seguimiento a ETA	Salud y protección social	19	SALUD PÚBLICA	Salud Pública (1905)	1905
94	RECONSTRUCCION SOCIAL	DEL TEJIDO	tasa de mortalidad por lesiones auto infligidas intencionalmente	Salud y protección social	19	SALUD PÚBLICA	Salud Pública (1905)	1905
95	RECONSTRUCCION SOCIAL	DEL TEJIDO	tasa de mortalidad	Salud y protección social	19	SALUD PÚBLICA	Salud Pública (1905)	1905



MATRIZ DE SEGUIMIENTO Y EVALUACION VIGENCIA 2020

Información del producto aprobado en el Plan de Desarrollo Territorial (PDT) y su relación con el Catálogo de productos de la Metodología General Ajustada (MGA)

N°	Nombre del Producto aprobado en el PDT	Dependencia responsable	Nombre del Producto según el Catálogo de Productos de la MGA	Código del Producto según Catálogo de productos de la MGA	Indicador de Producto según Catálogo de Productos de la MGA	Cod Unico	Código del indicador de Producto Según el Catálogo de Productos de la MGA	Meta Producto Cuatrenio	Orientación de la meta de producto	Meta Física Esperada 2020
86	Servicio de gestión del riesgo para enfermedades emergentes, reemergentes y desatendidas	Secretaría Salud y Desarrollo Social	Servicio de gestión del riesgo para enfermedades emergentes, reemergentes y desatendidas (1905026)	1905026	Campañas de gestión del riesgo para enfermedades emergentes, reemergentes y desatendidas implementadas (190502600)	086190502600	190502600	4	Incremento	1
87	Servicios de promoción de la salud y prevención de riesgos asociados a condiciones no transmisibles	Secretaría Salud y Desarrollo Social	Servicio de promoción de la salud y prevención de riesgos asociados a condiciones no transmisibles (1905031)	1905031	Campañas de promoción de la salud y prevención de riesgos asociados a condiciones no transmisibles implementadas (190503100)	087190503100	190503100	8	Incremento	2
88	Servicio de gestión del riesgo para abordar condiciones crónicas prevalentes	Secretaría Salud y Desarrollo Social	Servicio de gestión del riesgo para abordar condiciones crónicas prevalentes (1905023)	1905023	Campañas de gestión del riesgo para abordar condiciones crónicas prevalentes implementadas (190502300)	088190502300	190502300	4	Incremento	1
89	Servicio de gestión del riesgo para temas de consumo, aprovechamiento biológico, calidad e inocuidad de los alimentos	Secretaría Salud y Desarrollo Social	Servicio de gestión del riesgo para temas de consumo, aprovechamiento biológico, calidad e inocuidad de los alimentos (1905028)	1905028	Campañas de gestión del riesgo para temas de consumo, aprovechamiento biológico, calidad e inocuidad de los alimentos implementadas (190502800)	089190502800	190502800	4	Incremento	1
90	Servicios de promoción de la salud y prevención de riesgos asociados a condiciones no transmisibles	Secretaría Salud y Desarrollo Social	Servicio de promoción de la salud y prevención de riesgos asociados a condiciones no transmisibles (1905031)	1905031	Campañas de promoción de la salud y prevención de riesgos asociados a condiciones no transmisibles implementadas (190503100)	090190503100	190503100	8	Incremento	2
91	Servicio de gestión del riesgo para temas de consumo, aprovechamiento biológico, calidad e inocuidad de los alimentos	Secretaría Salud y Desarrollo Social	Servicio de gestión del riesgo para temas de consumo, aprovechamiento biológico, calidad e inocuidad de los alimentos (1905028)	1905028	Campañas de gestión del riesgo para temas de consumo, aprovechamiento biológico, calidad e inocuidad de los alimentos implementadas (190502800)	091190502800	190502800	4	Incremento	1
92	Servicio de gestión del riesgo para temas de consumo, aprovechamiento biológico, calidad e inocuidad de los alimentos	Secretaría Salud y Desarrollo Social	Servicio de gestión del riesgo para temas de consumo, aprovechamiento biológico, calidad e inocuidad de los alimentos (1905028)	1905028	Campañas de gestión del riesgo para temas de consumo, aprovechamiento biológico, calidad e inocuidad de los alimentos implementadas (190502800)	092190502800	190502800	4	Incremento	1
93	Servicio de gestión del riesgo para temas de consumo, aprovechamiento biológico, calidad e inocuidad de los alimentos	Secretaría Salud y Desarrollo Social	Servicio de gestión del riesgo para temas de consumo, aprovechamiento biológico, calidad e inocuidad de los alimentos (1905028)	1905028	Campañas de gestión del riesgo para temas de consumo, aprovechamiento biológico, calidad e inocuidad de los alimentos implementadas (190502800)	093190502800	190502800	4	Incremento	1
94	Servicio de gestión del riesgo en temas de trastornos mentales	Secretaría Salud y Desarrollo Social	Servicio de gestión del riesgo en temas de trastornos mentales (1905022)	1905022	Campañas de gestión del riesgo en temas de trastornos mentales implementadas (190502200)	094190502200	190502200	4	Incremento	1
95	Servicio de gestión del riesgo en temas de consumo de sustancias psicoactivas	Secretaría Salud y Desarrollo Social	Servicio de gestión del riesgo en temas de consumo de sustancias psicoactivas (1905020)	1905020	Campañas de gestión del riesgo en temas de consumo de sustancias psicoactivas implementadas (190502000)	095190502000	190502000	4	Incremento	1



MATRIZ DE SEGUIMIENTO Y EVALUACION VIGENCIA 2020

Programación física del cuatrienio						
Nº	Meta Fisica Lograda 2020	% cumplimiento 2020	Estandarización % 2020	% Cumplimiento Cuatrienio	Estandarización % Cuatrienio	Recursos Ejecutados 2020
86	1	100,00	100,00	25,00	25,00	11.135.922
87	2	100,00	100,00	25,00	25,00	2.514.192
88	1	100,00	100,00	25,00	25,00	6.242.740
89	1	100,00	100,00	25,00	25,00	4.400.000
90	2	100,00	100,00	25,00	25,00	2.606.805
91	1	100,00	100,00	25,00	25,00	3.096.705
92	1	100,00	100,00	25,00	25,00	5.690.320
93	1	100,00	100,00	25,00	25,00	11.685.316
94	1	100,00	100,00	25,00	25,00	8.380.640
95	1	100,00	100,00	25,00	25,00	7.454.224



Departamento
Municipio
Nombre del Plan de Desarrollo



MATRIZ DE SEGUIMIENTO Y EVALUACION VIGENCIA 2020

Línea estratégica del PDT				Información de los indicadores de Bienestar o Resultado	Sector de inversión del Manual de Clasificación		Información del programa aprobado en el PDT y su equivalente en el Manual de Clasificación		
N°	Línea Estratégica / Dimensión /Eje / Pilar			Nombre del Indicador de Bienestar /Resultado priorizado (medible)	Nombre del sector de inversión con el que se financiará la intervención	Código del sector	Nombre del Programa aprobado en el PDT	Nombre del Programa según el Manual de Clasificación Programático del Gasto Público	Código del Programa
96	RECONSTRUCCION SOCIAL	DEL	TEJIDO	tasa de mortalidad	Salud y protección social	19	SALUD PÚBLICA	Salud Pública (1905)	1905
97	RECONSTRUCCION SOCIAL	DEL	TEJIDO	tasa de mortalidad	Salud y protección social	19	SALUD PÚBLICA	Salud Pública (1905)	1905
98	RECONSTRUCCION SOCIAL	DEL	TEJIDO	letalidad por dengue	Salud y protección social	19	SALUD PÚBLICA	Salud Pública (1905)	1905
99	RECONSTRUCCION SOCIAL	DEL	TEJIDO	letalidad por dengue	Salud y protección social	19	SALUD PÚBLICA	Salud Pública (1905)	1905
100	RECONSTRUCCION SOCIAL	DEL	TEJIDO	Letalidad por infección Respiratoria Aguda.	Salud y protección social	19	SALUD PÚBLICA	Salud Pública (1905)	1905
101	RECONSTRUCCION SOCIAL	DEL	TEJIDO	Letalidad por infección Respiratoria Aguda.	Salud y protección social	19	SALUD PÚBLICA	Salud Pública (1905)	1905
102	RECONSTRUCCION SOCIAL	DEL	TEJIDO	tasa de mortalidad materna	Salud y protección social	19	SALUD PÚBLICA	Salud Pública (1905)	1905
103	RECONSTRUCCION SOCIAL	DEL	TEJIDO	tasa de mortalidad infantil por 1.000 nacidos vivos (ajustada)	Salud y protección social	19	SALUD PÚBLICA	Salud Pública (1905)	1905
104	RECONSTRUCCION SOCIAL	DEL	TEJIDO	tasa de mortalidad en menores de 5 años (ajustada)	Salud y protección social	19	SALUD PÚBLICA	Salud Pública (1905)	1905
105	RECONSTRUCCION SOCIAL	DEL	TEJIDO	tasa de mortalidad	Salud y protección social	19	PRESTACIÓN DE SERVICIOS DE SALUD	Aseguramiento y Prestación integral de servicios de salud (1906)	1906



MATRIZ DE SEGUIMIENTO Y EVALUACION VIGENCIA 2020

Información del producto aprobado en el Plan de Desarrollo Territorial (PDT) y su relación con el Catálogo de productos de la Metodología General Ajustada (MGA)

N°	Nombre del Producto aprobado en el PDT	Dependencia responsable	Nombre del Producto según el Catálogo de Productos de la MGA	Código del Producto según Catálogo de productos de la MGA	Indicador de Producto según Catálogo de Productos de la MGA	Cod Unico	Código del indicador de Producto Según el Catálogo de Productos de la MGA	Meta Producto Cuatrenio	Orientación de la meta de producto	Meta Física Esperada 2020
96	Servicio de gestión del riesgo para abordar situaciones prevalentes de origen laboral	Secretaria Salud y Desarrollo Social	Servicio de gestión del riesgo para abordar situaciones prevalentes de origen laboral (1905025)	1905025	Campañas de gestión del riesgo para abordar situaciones prevalentes de origen laboral implementadas (190502500)	096190502500	190502500	12	Incremento	3
97	Servicio de gestión del riesgo para abordar situaciones prevalentes de origen laboral	Secretaria Salud y Desarrollo Social	Servicio de gestión del riesgo para abordar situaciones prevalentes de origen laboral (1905025)	1905025	Personas atendidas con campañas de gestión del riesgo para abordar situaciones prevalentes de origen laboral (190502501)	097190502501	190502501	12	Mantenimiento	12
98	Servicio de gestión del riesgo para abordar situaciones de salud relacionadas con condiciones ambientales	Secretaria Salud y Desarrollo Social	Servicio de gestión del riesgo para abordar situaciones de salud relacionadas con condiciones ambientales (1905024)	1905024	Campañas de gestión del riesgo para abordar situaciones de salud relacionadas con condiciones ambientales implementadas (190502400)	098190502400	190502400	100	Incremento	25
99	Servicio de educación informal en temas de salud pública	Secretaria Salud y Desarrollo Social	Servicio de educación informal en temas de salud pública (1905019)	1905019	Personas capacitadas (190501900)	099190501900	190501900	100	Incremento	25
100	Servicio de gestión del riesgo para abordar situaciones de salud relacionadas con condiciones ambientales	Secretaria Salud y Desarrollo Social	Servicio de gestión del riesgo para abordar situaciones de salud relacionadas con condiciones ambientales (1905024)	1905024	Campañas de gestión del riesgo para abordar situaciones de salud relacionadas con condiciones ambientales implementadas (190502400)	100190502400	190502400	8	Incremento	2
101	Servicio de educación informal en temas de salud pública	Secretaria Salud y Desarrollo Social	Servicio de educación informal en temas de salud pública (1905019)	1905019	Personas capacitadas (190501900)	101190501900	190501900	100	Incremento	25
102	Servicio de gestión del riesgo en temas de salud sexual y reproductiva	Secretaria Salud y Desarrollo Social	Servicio de gestión del riesgo en temas de salud sexual y reproductiva (1905021)	1905021	Campañas de gestión del riesgo en temas de salud sexual y reproductiva implementadas (190502100)	102190502100	190502100	4	Incremento	1
103	Servicio de gestión del riesgo para enfermedades inmunoprevenibles	Secretaria Salud y Desarrollo Social	Servicio de gestión del riesgo para enfermedades inmunoprevenibles (1905027)	1905027	Campañas de gestión del riesgo para enfermedades inmunoprevenibles implementadas (190502700)	103190502700	190502700	4	Incremento	1
104	Servicio de educación informal en temas de salud pública	Secretaria Salud y Desarrollo Social	Servicio de educación informal en temas de salud pública (1905019)	1905019	Personas capacitadas (190501900)	104190501900	190501900	100	Incremento	25
105	Hospitales de primer nivel de atención dotados	Secretaria Salud y Desarrollo Social	Hospitales de primer nivel de atención dotados (1906005)	1906005	Hospitales de primer nivel de atención dotados (190600500)	105190600500	190600500	1	Incremento	NP



MATRIZ DE SEGUIMIENTO Y EVALUACION VIGENCIA 2020

Programación física del cuatrienio						
Nº	Meta Fisica Lograda 2020	% cumplimiento 2020	Estandarización % 2020	% Cumplimiento Cuatrienio	Estandarización % Cuatrienio	Recursos Ejecutados 2020
96	3	100,00	100,00	25,00	25,00	140.583.208
97	12	100,00	100,00	100,00	100,00	4.190.320
98	25	100,00	100,00	25,00	25,00	28.000.000
99	25	100,00	100,00	25,00	25,00	4.190.320
100	2	100,00	100,00	25,00	25,00	11.648.653
101	25	100,00	100,00	25,00	25,00	4.190.320
102	1	100,00	100,00	25,00	25,00	2.101.577
103	1	100,00	100,00	25,00	25,00	3.136.323
104	25	100,00	100,00	25,00	25,00	2.000.000
105	NE			0,00	0,00	



Departamento
Municipio
Nombre del Plan de Desarrollo



MATRIZ DE SEGUIMIENTO Y EVALUACION VIGENCIA 2020

Línea estratégica del PDT				Información de los indicadores de Bienestar o Resultado	Sector de inversión del Manual de Clasificación		Información del programa aprobado en el PDT y su equivalente en el Manual de Clasificación		
N°	Línea Estratégica / Dimensión /Eje / Pilar			Nombre del Indicador de Bienestar /Resultado priorizado (medible)	Nombre del sector de inversión con el que se financiará la intervención	Código del sector	Nombre del Programa aprobado en el PDT	Nombre del Programa según el Manual de Clasificación Programático del Gasto Público	Código del Programa
106	RECONSTRUCCION SOCIAL	DEL	TEJIDO	tasa de mortalidad	Salud y protección social	19	PRESTACIÓN DE SERVICIOS DE SALUD	Aseguramiento y Prestación integral de servicios de salud (1906)	1906
107	RECONSTRUCCION SOCIAL	DEL	TEJIDO	porcentaje de población afiliada al sistema de salud	Salud y protección social	19	PRESTACIÓN DE SERVICIOS DE SALUD	Aseguramiento y Prestación integral de servicios de salud (1906)	1906
108	RECONSTRUCCION SOCIAL	DEL	TEJIDO	población que realiza actividad física en su tiempo libre	Deporte y recreación	43	Tesalia feliz, una estrategia deportiva y recreativa	Fomento a la recreación, la actividad física y el deporte para desarrollar entornos de convivencia y paz (4301)	4301
109	RECONSTRUCCION SOCIAL	DEL	TEJIDO	población que realiza actividad física en su tiempo libre	Deporte y recreación	43	Tesalia feliz, una estrategia deportiva y recreativa	Fomento a la recreación, la actividad física y el deporte para desarrollar entornos de convivencia y paz (4301)	4301
110	RECONSTRUCCION SOCIAL	DEL	TEJIDO	población que realiza actividad física en su tiempo libre	Deporte y recreación	43	Tesalia feliz, una estrategia deportiva y recreativa	Fomento a la recreación, la actividad física y el deporte para desarrollar entornos de convivencia y paz (4301)	4301
111	RECONSTRUCCION SOCIAL	DEL	TEJIDO	población que realiza actividad física en su tiempo libre	Deporte y recreación	43	Tesalia feliz, una estrategia deportiva y recreativa	Fomento a la recreación, la actividad física y el deporte para desarrollar entornos de convivencia y paz (4301)	4301
112	RECONSTRUCCION SOCIAL	DEL	TEJIDO	población que realiza actividad física en su tiempo libre	Deporte y recreación	43	Tesalia feliz, una estrategia deportiva y recreativa	Fomento a la recreación, la actividad física y el deporte para desarrollar entornos de convivencia y paz (4301)	4301
113	RECONSTRUCCION SOCIAL	DEL	TEJIDO	población que realiza actividad física en su tiempo libre	Deporte y recreación	43	Tesalia feliz, una estrategia deportiva y recreativa	Fomento a la recreación, la actividad física y el deporte para desarrollar entornos de convivencia y paz (4301)	4301
114	RECONSTRUCCION SOCIAL	DEL	TEJIDO	población que realiza actividad física en su tiempo libre	Deporte y recreación	43	Tesalia feliz, una estrategia deportiva y recreativa	Fomento a la recreación, la actividad física y el deporte para desarrollar entornos de convivencia y paz (4301)	4301
115	RECONSTRUCCION SOCIAL	DEL	TEJIDO	población que realiza actividad física en su tiempo libre	Deporte y recreación	43	Tesalia feliz, una estrategia deportiva y recreativa	Fomento a la recreación, la actividad física y el deporte para desarrollar entornos de convivencia y paz (4301)	4301



MATRIZ DE SEGUIMIENTO Y EVALUACION VIGENCIA 2020

Información del producto aprobado en el Plan de Desarrollo Territorial (PDT) y su relación con el Catálogo de productos de la Metodología General Ajustada (MGA)

N°	Nombre del Producto aprobado en el PDT	Dependencia responsable	Nombre del Producto según el Catálogo de Productos de la MGA	Código del Producto según Catálogo de productos de la MGA	Indicador de Producto según Catálogo de Productos de la MGA	Cod Unico	Código del indicador de Producto Según el Catálogo de Productos de la MGA	Meta Producto Cuatrenio	Orientación de la meta de producto	Meta Física Esperada 2020
106	Hospitales de segundo nivel de atención adecuados	Secretaria Salud y Desarrollo Social	Hospitales de primer nivel de atención adecuados (1906001)	1906001	Hospitales de primer nivel de atención adecuados (190600100)	106190600100	190600100	1	Incremento	NP
107	Servicio de promoción de afiliaciones al régimen contributivo del Sistema General de Seguridad Social de las personas con capacidad de pago	Secretaria Salud y Desarrollo Social	Servicio de promoción de afiliaciones al régimen contributivo del Sistema General de Seguridad Social de las personas con capacidad de pago (1906032)	1906032	Personas con capacidad de pago afiliadas (190603200)	107190603200	190603200	8532	Mantenimiento	8532
108	Canchas multifuncionales mantenidas	Secretaria de Gobierno	Canchas multifuncionales mantenidas (4301017)	4301017	Canchas multifuncionales mantenidas (430101700)	108430101700	430101700	2	Incremento	NP
109	Canchas multifuncionales adecuadas	Secretaria de Gobierno	Canchas multifuncionales adecuadas (4301016)	4301016	Canchas multifuncionales adecuadas (430101600)	109430101600	430101600	4	Incremento	NP
110	Servicio de Escuelas Deportivas	Secretaria de Gobierno	Servicio de Escuelas Deportivas (4301007)	4301007	Escuelas deportivas implementadas (430100702)	110430100702	430100702	1	Mantenimiento	1
111	Servicio de Escuelas Deportivas	Secretaria de Gobierno	Servicio de Escuelas Deportivas (4301007)	4301007	Niños, niñas, adolescentes y jóvenes inscritos en Escuelas Deportivas (430100700)	111430100700	430100700	1	Mantenimiento	2
112	Servicio de promoción de la actividad física, la recreación y el deporte	Secretaria de Gobierno	Servicio de promoción de la actividad física, la recreación y el deporte (4301037)	4301037	Personas que acceden a servicios deportivos, recreativos y de actividad física (430103700)	112430103700	430103700	4	Mantenimiento	1
113	Servicio de promoción de la actividad física, la recreación y el deporte	Secretaria de Gobierno	Servicio de promoción de la actividad física, la recreación y el deporte (4301037)	4301037	Personas atendidas por los programas de recreación, deporte social comunitario, actividad física y aprovechamiento del tiempo libre (430103703)	113430103703	430103703	4	Mantenimiento	6
114	Servicio de organización de eventos deportivos comunitarios	Secretaria de Gobierno	Servicio de organización de eventos deportivos comunitarios (4301032)	4301032	Eventos deportivos comunitarios realizados (430103200)	114430103200	430103200	7	Incremento	1
115	Servicio de apoyo a la actividad física, la recreación y el deporte	Secretaria de Gobierno	Servicio de apoyo a la actividad física, la recreación y el deporte (4301001)	4301001	Personas beneficiadas (430100100)	115430100100	430100100	3	Incremento	NP



MATRIZ DE SEGUIMIENTO Y EVALUACION VIGENCIA 2020

Programación física del cuatrienio						
Nº	Meta Fisica Lograda 2020	% cumplimiento 2020	Estandarización % 2020	% Cumplimiento Cuatrienio	Estandarización % Cuatrienio	Recursos Ejecutados 2020
106	NE			0,00	0,00	
107	8532	100,00	100,00	100,00	100,00	6.338.115.647
108	NE			0,00	0,00	
109	NE			0,00	0,00	
110	0	0,00	0,00	0,00	0,00	
111	0	0,00	0,00	0,00	0,00	
112	1	100,00	100,00	25,00	25,00	26.806.667
113	0	0,00	0,00	0,00	0,00	
114	0	0,00	0,00	0,00	0,00	0
115	NE			0,00	0,00	



Departamento
Municipio
Nombre del Plan de Desarrollo



MATRIZ DE SEGUIMIENTO Y EVALUACION VIGENCIA 2020

N°	Línea estratégica del PDT			Información de los indicadores de Bienestar o Resultado	Sector de inversión del Manual de Clasificación		Información del programa aprobado en el PDT y su equivalente en el Manual de Clasificación		
	Línea Estratégica / Dimensión /Eje / Pilar			Nombre del Indicador de Bienestar /Resultado priorizado (medible)	Nombre del sector de inversión con el que se financiará la intervención	Código del sector	Nombre del Programa aprobado en el PDT	Nombre del Programa según el Manual de Clasificación Programático del Gasto Público	Código del Programa
116	RECONSTRUCCION SOCIAL	DEL	TEJIDO	población que realiza actividad física en su tiempo libre	Deporte y recreación	43	Tesalia feliz, una estrategia deportiva y recreativa	Fomento a la recreación, la actividad física y el deporte para desarrollar entornos de convivencia y paz (4301)	4301
117	RECONSTRUCCION SOCIAL	DEL	TEJIDO	población que realiza actividad física en su tiempo libre	Deporte y recreación	43	Tesalia feliz, una estrategia deportiva y recreativa	Fomento a la recreación, la actividad física y el deporte para desarrollar entornos de convivencia y paz (4301)	4301
118	RECONSTRUCCION SOCIAL	DEL	TEJIDO	acceso de la población colombiana a espacios culturales	Cultura	33	MOMENTO DE FORTALECER LA CULTURA TESALENSE	Promoción y acceso efectivo a procesos culturales y artísticos (3301)	3301
119	RECONSTRUCCION SOCIAL	DEL	TEJIDO	acceso de la población colombiana a espacios culturales	Cultura	33	MOMENTO DE FORTALECER LA CULTURA TESALENSE	Promoción y acceso efectivo a procesos culturales y artísticos (3301)	3301
120	RECONSTRUCCION SOCIAL	DEL	TEJIDO	acceso de la población colombiana a espacios culturales	Cultura	33	MOMENTO DE FORTALECER LA CULTURA TESALENSE	Promoción y acceso efectivo a procesos culturales y artísticos (3301)	3301
121	RECONSTRUCCION SOCIAL	DEL	TEJIDO	acceso de la población colombiana a espacios culturales	Cultura	33	MOMENTO DE FORTALECER LA CULTURA TESALENSE	Promoción y acceso efectivo a procesos culturales y artísticos (3301)	3301
122	RECONSTRUCCION SOCIAL	DEL	TEJIDO	acceso de la población colombiana a espacios culturales	Cultura	33	MOMENTO DE FORTALECER LA CULTURA TESALENSE	Promoción y acceso efectivo a procesos culturales y artísticos (3301)	3301
123	RECONSTRUCCION SOCIAL	DEL	TEJIDO	acceso de la población colombiana a espacios culturales	Cultura	33	MOMENTO DE FORTALECER LA CULTURA TESALENSE	Promoción y acceso efectivo a procesos culturales y artísticos (3301)	3301
124	RECONSTRUCCION SOCIAL	DEL	TEJIDO	acceso de la población colombiana a espacios culturales	Cultura	33	MOMENTO DE FORTALECER LA CULTURA TESALENSE	Promoción y acceso efectivo a procesos culturales y artísticos (3301)	3301
125	RECONSTRUCCION SOCIAL	DEL	TEJIDO	acceso de la población colombiana a espacios culturales	Cultura	33	MOMENTO DE FORTALECER LA CULTURA TESALENSE	Promoción y acceso efectivo a procesos culturales y artísticos (3301)	3301
126	RECONSTRUCCION SOCIAL	DEL	TEJIDO	acceso de la población colombiana a espacios culturales	Cultura	33	MOMENTO DE FORTALECER LA CULTURA TESALENSE	Promoción y acceso efectivo a procesos culturales y artísticos (3301)	3301
127	RECONSTRUCCION SOCIAL	DEL	TEJIDO	Mejoramiento de las estructuras y procedimientos administrativos orientados hacia estándares de servicios, efectividad, eficiencia y economía	Cultura	33	MOMENTO DE FORTALECER LA CULTURA TESALENSE	Promoción y acceso efectivo a procesos culturales y artísticos (3301)	3301



MATRIZ DE SEGUIMIENTO Y EVALUACION VIGENCIA 2020

Información del producto aprobado en el Plan de Desarrollo Territorial (PDT) y su relación con el Catálogo de productos de la Metodología General Ajustada (MGA)

N°	Nombre del Producto aprobado en el PDT	Dependencia responsable	Nombre del Producto según el Catálogo de Productos de la MGA	Código del Producto según Catálogo de productos de la MGA	Indicador de Producto según Catálogo de Productos de la MGA	Cod Unico	Código del indicador de Producto Según el Catálogo de Productos de la MGA	Meta Producto Cuatrenio	Orientación de la meta de producto	Meta Física Esperada 2020
116	Estudios y diseños de infraestructura recreo-deportiva	Secretaria de Gobierno	Estudios y diseños de infraestructura recreo-deportiva (4301031)	4301031	Estudios y diseños elaborados (430103100)	116430103100	430103100	1	Incremento	0
117	Gimnasios al aire libre estáticos	Secretaria de Gobierno	Gimnasios al aire libre estáticos (4301024)	4301024	Gimnasios al aire libre construidos (430102400)	117430102400	430102400	2	Incremento	NP
118	Escuelas de música adecuadas y dotadas	Secretaria de Gobierno	Escuelas de música construidas y dotadas (3301081)	3301081	Escuelas de música construidas y dotadas (330108100)	118330108100	330108100	3	Incremento	0
119	Bibliotecas adecuadas	Secretaria de Gobierno	Bibliotecas adecuadas (3301003)	3301003	Bibliotecas adecuadas (330100300)	119330100300	330100300	1	Mantenimiento	1
120	Casas de la cultura adecuadas	Secretaria de Gobierno	Casas de la cultura adecuadas (3301018)	3301018	Casas de la cultura adecuadas (330101800)	120330101800	330101800	1	Incremento	NP
121	Servicio de educación informal al sector artístico y cultural	Secretaria de Gobierno	Servicio de educación informal al sector artístico y cultural (3301051)	3301051	Personas capacitadas (330105100)	121330105100	330105100	1	Mantenimiento	1
122	Servicio de promoción de actividades culturales	Secretaria de Gobierno	Servicio de promoción de actividades culturales (3301053)	3301053	Actividades culturales para la promoción de la cultura realizadas (330105301)	122330105301	330105301	3	Incremento	0
123	Salas de danza adecuadas	Secretaria de Gobierno	Salas de danza adecuadas (3301028)	3301028	Salas de danza adecuadas (330102800)	123330102800	330102800	3	Incremento	NP
124	Servicio de apoyo para la organización y la participación del sector artístico, cultural y la ciudadanía	Secretaria de Gobierno	Servicio de apoyo para la organización y la participación del sector artístico, cultural y la ciudadanía (3301074)	3301074	Encuentros realizados (330107400)	124330107400	330107400	4	Incremento	1
125	Servicio de fomento para el acceso de la oferta cultural	Secretaria de Gobierno	Servicio de fomento para el acceso de la oferta cultural (3301122)	3301122	Personas beneficiadas (330112200)	125330112200	330112200	1	Mantenimiento	1
126	Servicios bibliotecarios	Secretaria de Gobierno	Servicios bibliotecarios (3301085)	3301085	Usuarios atendidos (330108500)	126330108500	330108500	3	Mantenimiento	0
127	Servicio de promoción de la participación social en materia de salud y de seguridad social en salud	Secretaria de Gobierno	Servicio de apoyo financiero al sector artístico y cultural (3301054)	3301054	Estímulos otorgados (330105400)	127330105400	330105400	4	Mantenimiento	1



MATRIZ DE SEGUIMIENTO Y EVALUACION VIGENCIA 2020

Programación física del cuatrienio						
Nº	Meta Fisica Lograda 2020	% cumplimiento 2020	Estandarización % 2020	% Cumplimiento Cuatrienio	Estandarización % Cuatrienio	Recursos Ejecutados 2020
116	0	0,00	0,00	0,00	0,00	0
117	NE			0,00	0,00	
118	1	0,00	0,00	33,33	33,33	58.830.450
119	0	0,00	0,00	0,00	0,00	
120	NE			0,00	0,00	
121	1	100,00	100,00	100,00	100,00	5.650.000
122	1	0,00	0,00	33,33	33,33	37.984.672
123	NE			0,00	0,00	
124	1	100,00	100,00	25,00	25,00	1.015.328
125	1	100,00	100,00	100,00	100,00	12.000.000
126	1	0,00	0,00	33,33	33,33	12.943.333
127	1	100,00	100,00	25,00	25,00	57.502.856



Departamento
Municipio
Nombre del Plan de Desarrollo



MATRIZ DE SEGUIMIENTO Y EVALUACION VIGENCIA 2020

Línea estratégica del PDT		Información de los indicadores de Bienestar o Resultado		Sector de inversión del Manual de Clasificación		Información del programa aprobado en el PDT y su equivalente en el Manual de Clasificación		
N°	Línea Estratégica / Dimensión /Eje / Pilar	Nombre del Indicador de Bienestar /Resultado priorizado (medible)	Nombre del sector de inversión con el que se financiará la intervención	Código del sector	Nombre del Programa aprobado en el PDT	Nombre del Programa según el Manual de Clasificación Programático del Gasto Público	Código del Programa	
128	RECONSTRUCCION DEL TEJIDO SOCIAL	víctimas que han superado la condición de vulnerabilidad	Inclusión social y reconciliación	41	MOMENTO DE LA GENTE	Atención, asistencia y reparación integral a las víctimas (4101)	4101	
129	RECONSTRUCCION DEL TEJIDO SOCIAL	víctimas que han superado la condición de vulnerabilidad	Inclusión social y reconciliación	41	MOMENTO DE LA GENTE	Atención, asistencia y reparación integral a las víctimas (4101)	4101	
130	RECONSTRUCCION DEL TEJIDO SOCIAL	víctimas que han superado la condición de vulnerabilidad	Inclusión social y reconciliación	41	MOMENTO DE LA GENTE	Atención, asistencia y reparación integral a las víctimas (4101)	4101	
131	RECONSTRUCCION DEL TEJIDO SOCIAL	tasa de violencia contra niñas, niños y adolescentes (por cada 100.000 nna entre 0 y 17 años)	Inclusión social y reconciliación	41	MOMENTO DE LA GENTE	Desarrollo integral de niñas, niños, adolescentes y sus familias (4102)	4102	
132	RECONSTRUCCION DEL TEJIDO SOCIAL	tasa de violencia contra niñas, niños y adolescentes (por cada 100.000 nna entre 0 y 17 años)	Inclusión social y reconciliación	41	MOMENTO DE LA GENTE	Desarrollo integral de niñas, niños, adolescentes y sus familias (4102)	4102	
133	RECONSTRUCCION DEL TEJIDO SOCIAL	tasa de violencia contra niñas, niños y adolescentes (por cada 100.000 nna entre 0 y 17 años)	Educación	22	MOMENTO DE LA GENTE	Calidad, cobertura y fortalecimiento de la educación inicial, preescolar, básica y media (2201)	2201	
134	RECONSTRUCCION DEL TEJIDO SOCIAL	tasa de violencia contra niñas, niños y adolescentes (por cada 100.000 nna entre 0 y 17 años)	Inclusión social y reconciliación	41	MOMENTO DE LA GENTE	Desarrollo integral de niñas, niños, adolescentes y sus familias (4102)	4102	
135	RECONSTRUCCION DEL TEJIDO SOCIAL	tasa de violencia contra niñas, niños y adolescentes (por cada 100.000 nna entre 0 y 17 años)	Inclusión social y reconciliación	41	MOMENTO DE LA GENTE	Inclusión social y productiva para la población en situación de vulnerabilidad (4103)	4103	
136	RECONSTRUCCION DEL TEJIDO SOCIAL	tasa de violencia contra niñas, niños y adolescentes (por cada 100.000 nna entre 0 y 17 años)	Inclusión social y reconciliación	41	MOMENTO DE LA GENTE	Inclusión social y productiva para la población en situación de vulnerabilidad (4103)	4103	
137	RECONSTRUCCION DEL TEJIDO SOCIAL	tasa de violencia contra niñas, niños y adolescentes (por cada 100.000 nna entre 0 y 17 años)	Gobierno territorial	45	MOMENTO DE LA GENTE	Fortalecimiento de la convivencia y la seguridad ciudadana (4501)	4501	
138	RECONSTRUCCION DEL TEJIDO SOCIAL	adultos mayores que mejoran su calidad de vida	Trabajo	36	MOMENTO DE LA GENTE	Protección Social (3601)	3601	



MATRIZ DE SEGUIMIENTO Y EVALUACION VIGENCIA 2020

Información del producto aprobado en el Plan de Desarrollo Territorial (PDT) y su relación con el Catálogo de productos de la Metodología General Ajustada (MGA)

N°	Nombre del Producto aprobado en el PDT	Dependencia responsable	Nombre del Producto según el Catálogo de Productos de la MGA	Código del Producto según Catálogo de productos de la MGA	Indicador de Producto según Catálogo de Productos de la MGA	Cod Unico	Código del indicador de Producto Según el Catálogo de Productos de la MGA	Meta Producto Cuatrenio	Orientación de la meta de producto	Meta Física Esperada 2020
128	Servicio de orientación y comunicación a las víctimas 4101	Secretaría de Gobierno	Servicio de orientación y comunicación a las víctimas (4101023)	4101023	Solicitudes tramitadas (410102300)	128410102300	410102300	100	Mantenimiento	100
129	Servicio de ayuda y atención humanitaria	Secretaría de Gobierno	Servicio de ayuda y atención humanitaria (4101025)	4101025	Personas con asistencia humanitaria (410102500)	129410102500	410102500	100	Mantenimiento	100
130	Servicio de asistencia técnica para la participación de las víctimas	Secretaría de Gobierno	Servicio de asistencia técnica para la participación de las víctimas (4101038)	4101038	Eventos de participación realizados (410103800)	130410103800	410103800	24	Incremento	6
131	Edificaciones de atención a la primera infancia dotadas	Comisaría de Familia	Edificaciones de atención a la primera infancia dotadas (4102006)	4102006	Edificaciones de atención a la primera infancia dotadas (410200600)	131410200600	410200600	1	Incremento	NP
132	Servicio de atención integral a la primera infancia	Comisaría de Familia	Servicio de atención integral a la primera infancia (4102001)	4102001	Niños y niñas atendidos en Servicio integrales (410200100)	132410200100	410200100	100	Incremento	25
133	Servicio de divulgación para la promoción y prevención de los derechos de los niños, niñas y adolescentes	Comisaría de Familia	Servicio de promoción y prevención de los derechos de los niños, niñas y adolescentes (2201075)	2201075	Eventos de promoción y prevención de los derechos realizados (220107500)	133220107500	220107500	20	Incremento	5
134	Servicio dirigidos a la atención de niños, niñas, adolescentes y jóvenes, con enfoque pedagógico y restaurativo encaminados a la inclusión social	Comisaría de Familia	Servicio dirigidos a la atención de niños, niñas, adolescentes y jóvenes, con enfoque pedagógico y restaurativo encaminados a la inclusión social (4102038)	4102038	Niños, niñas, adolescentes y jóvenes atendidos en los servicios de restablecimiento en la administración de justicia (410203800)	134410203800	410203800	1	Incremento	NP
135	Servicio de asistencia técnica para el emprendimiento	Comisaría de Familia	Servicio de asistencia técnica para el emprendimiento (4103005)	4103005	Proyectos productivos formulados (410300500)	135410300500	410300500	4	Incremento	NP
136	Servicio de asistencia técnica para fortalecimiento de unidades productivas colectivas para la generación de ingresos	Comisaría de Familia	Servicio de asistencia técnica para fortalecimiento de unidades productivas colectivas para la generación de ingresos (4103059)	4103059	Unidades productivas colectivas con asistencia técnica (410305900)	136410305900	410305900	2	Incremento	NP
137	Comisarías de familia dotadas	Comisaría de Familia	Comisarías de familia dotadas (4501018)	4501018	Comisarías de familia dotada (450101800)	137450101800	450101800	1	Mantenimiento	1
138	Servicio de gestión de subsidios para el adulto mayor	Secretaría de Gobierno	Servicio de gestión de subsidios para el adulto mayor (3601010)	3601010	Trámites realizados (360101000)	138360101000	360101000	80	Incremento	20



MATRIZ DE SEGUIMIENTO Y EVALUACION VIGENCIA 2020

Programación física del cuatrienio						
Nº	Meta Fisica Lograda 2020	% cumplimiento 2020	Estandarización % 2020	% Cumplimiento Cuatrienio	Estandarización % Cuatrienio	Recursos Ejecutados 2020
128	0	0,00	0,00	0,00	0,00	
129	100	100,00	100,00	100,00	100,00	7.391.400
130	6	100,00	100,00	25,00	25,00	9.319.656
131	NE			0,00	0,00	
132	0	0,00	0,00	0,00	0,00	
133	0	0,00	0,00	0,00	0,00	
134	NE			0,00	0,00	
135	NE			0,00	0,00	
136	NE			0,00	0,00	
137	0	0,00	0,00	0,00	0,00	
138	0	0,00	0,00	0,00	0,00	



Departamento
Municipio
Nombre del Plan de Desarrollo



MATRIZ DE SEGUIMIENTO Y EVALUACION VIGENCIA 2020

Línea estratégica del PDT		Información de los indicadores de Bienestar o Resultado		Sector de inversión del Manual de Clasificación		Información del programa aprobado en el PDT y su equivalente en el Manual de Clasificación		
N°	Línea Estratégica / Dimensión /Eje / Pilar	Nombre del Indicador de Bienestar /Resultado priorizado (medible)	Nombre del sector de inversión con el que se financiará la intervención	Código del sector	Nombre del Programa aprobado en el PDT	Nombre del Programa según el Manual de Clasificación Programático del Gasto Público	Código del Programa	
139	RECONSTRUCCION SOCIAL DEL TEJIDO	índice de pobreza multidimensional (ipm)	Inclusión social y reconciliación	41	MOMENTO DE LA GENTE	Atención integral de población en situación permanente de desprotección social y/o familiar (4104)	4104	
140	RECONSTRUCCION SOCIAL DEL TEJIDO	índice de pobreza multidimensional (ipm)	Inclusión social y reconciliación	41	MOMENTO DE LA GENTE	Atención integral de población en situación permanente de desprotección social y/o familiar (4104)	4104	
141	RECONSTRUCCION SOCIAL DEL TEJIDO	índice de pobreza multidimensional (ipm)	Inclusión social y reconciliación	41	MOMENTO DE LA GENTE	Atención integral de población en situación permanente de desprotección social y/o familiar (4104)	4104	
142	RECONSTRUCCION SOCIAL DEL TEJIDO	índice de pobreza multidimensional (ipm)	Inclusión social y reconciliación	41	MOMENTO DE LA GENTE	Atención integral de población en situación permanente de desprotección social y/o familiar (4104)	4104	
143	RECONSTRUCCION SOCIAL DEL TEJIDO	índice de pobreza multidimensional (ipm)	Inclusión social y reconciliación	41	MOMENTO DE LA GENTE	Inclusión social y productiva para la población en situación de vulnerabilidad (4103)	4103	
144	EMPODERAMIENTO CIUDADANO	índice de conflicto en Colombia	Gobierno territorial	45	TESALIA SEGURA Y JUSTA	Fortalecimiento de la convivencia y la seguridad ciudadana (4501)	4501	
145	EMPODERAMIENTO CIUDADANO	índice de conflicto en Colombia	Gobierno territorial	45	TESALIA SEGURA Y JUSTA	Fortalecimiento del buen gobierno para el respeto y garantía de los derechos humanos. (4502)	4502	
146	EMPODERAMIENTO CIUDADANO	índice de conflicto en Colombia	Gobierno territorial	45	TESALIA SEGURA Y JUSTA	Fortalecimiento de la convivencia y la seguridad ciudadana (4501)	4501	
147	EMPODERAMIENTO CIUDADANO	personas privadas de la libertad en condiciones dignas y de respeto de sus derechos humanos	Justicia y del derecho	12	LA LIBERTAD, UNA NUEVA OPORTUNIDAD	Sistema penitenciario y carcelario en el marco de los derechos humanos (1206)	1206	
148	EMPODERAMIENTO CIUDADANO	nivel de participación no electoral	Gobierno territorial	45	MOMENTO DE UNA TESALIA VISIBLE Y TTRANSPARENTE	Fortalecimiento del buen gobierno para el respeto y garantía de los derechos humanos. (4502)	4502	
149	EMPODERAMIENTO CIUDADANO	nivel de participación no electoral	Gobierno territorial	45	MOMENTO DE UNA TESALIA VISIBLE Y TTRANSPARENTE	Fortalecimiento del buen gobierno para el respeto y garantía de los derechos humanos. (4502)	4502	



MATRIZ DE SEGUIMIENTO Y EVALUACION VIGENCIA 2020

Información del producto aprobado en el Plan de Desarrollo Territorial (PDT) y su relación con el Catálogo de productos de la Metodología General Ajustada (MGA)

N°	Nombre del Producto aprobado en el PDT	Dependencia responsable	Nombre del Producto según el Catálogo de Productos de la MGA	Código del Producto según Catálogo de productos de la MGA	Indicador de Producto según Catálogo de Productos de la MGA	Cod Unico	Código del indicador de Producto Según el Catálogo de Productos de la MGA	Meta Producto Cuatrenio	Orientación de la meta de producto	Meta Física Esperada 2020
139	Centros de protección social para el adulto mayor dotados	Secretaria Salud y Desarrollo Social	Centros de protección social para el adulto mayor dotados (4104007)	4104007	Centros de protección social para el adulto mayor dotados (410400700)	139410400700	410400700	2	Mantenimiento	2
140	Servicios de atención y protección integral al adulto mayor	Secretaria Salud y Desarrollo Social	Servicio de atención y protección integral al adulto mayor (4104008)	4104008	Adultos mayores atendidos con servicios integrales (410400800)	140410400800	410400800	36	Mantenimiento	36
141	Servicios de atención integral a población en condición de discapacidad	Secretaria Salud y Desarrollo Social	Servicio de atención integral a población en condición de discapacidad (4104020)	4104020	Personas con discapacidad atendidas con servicios integrales (410402000)	141410402000	410402000	150	Incremento	20
142	Servicio de acompañamiento familiar y comunitario para la superación de la pobreza	Secretaria Salud y Desarrollo Social	Servicio de acompañamiento familiar y comunitario para la superación de la pobreza (4103050)	4103050	Hogares con acompañamiento familiar (410305000)	142410305000	410305000	25	Mantenimiento	25
143	Servicio de gestión de oferta social para la población vulnerable	Secretaria Salud y Desarrollo Social	Servicio de gestión de oferta social para la población vulnerable (4103052)	4103052	Beneficiarios potenciales para quienes se gestiona la oferta social (410305200)	143410305200	410305200	5	Mantenimiento	5
144	Servicio de promoción de convivencia y no repetición	Secretaria de Gobierno	Servicio de promoción de convivencia y no repetición (4501004)	4501004	Iniciativas para la promoción de la convivencia implementadas (450100400)	144450100400	450100400	1	Mantenimiento	1
145	Servicio de apoyo financiero para la implementación de proyectos en materia de derechos humanos	Secretaria de Gobierno	Servicio de apoyo financiero para la implementación de proyectos en materia de derechos humanos (4502021)	4502021	Proyectos cofinanciados (450202100)	145450202100	450202100	1	Mantenimiento	1
146	Cuarteles de policía construidas	Secretaria de Gobierno	Infraestructura para la promoción a la cultura de la legalidad y a la convivencia construida (4501040)	4501040	Infraestructura para la promoción a la cultura de la legalidad y a la convivencia construida (450104000)	146450104000	450104000	1	Incremento	NP
147	Servicio de bienestar a la población privada de libertad	Secretaria de Gobierno	Servicio de bienestar a la población privada de libertad (1206007)	1206007	Personas privadas de la libertad con Servicio de bienestar (120600700)	147120600700	120600700	1	Mantenimiento	1
148	Servicio de educación informal 4503	Secretaria de Gobierno	Servicio de educación informal (4502034)	4502034	Personas capacitadas (450203400)	148450203400	450203400	1	Mantenimiento	1
149	Servicio de promoción a la participación ciudadana	Secretaria de Gobierno	Servicio de promoción a la participación ciudadana (4502001)	4502001	Instancias formales y no formales de participación fortalecidas (450200110)	149450200110	450200110	1	Mantenimiento	1



MATRIZ DE SEGUIMIENTO Y EVALUACION VIGENCIA 2020

Programación física del cuatrienio						
Nº	Meta Fisica Lograda 2020	% cumplimiento 2020	Estandarización % 2020	% Cumplimiento Cuatrienio	Estandarización % Cuatrienio	Recursos Ejecutados 2020
139	2	100,00	100,00	100,00	100,00	47.253.333
140	36	100,00	100,00	100,00	100,00	89.094.008
141	20	100,00	100,00	13,33	13,33	1.408.667
142	0	0,00	0,00	0,00	0,00	
143	0	0,00	0,00	0,00	0,00	
144	1	100,00	100,00	100,00	100,00	57.604.642
145	0	0,00	0,00	0,00	0,00	
146	NE			0,00	0,00	
147	1	100,00	100,00	100,00	100,00	0
148	0	0,00	0,00	0,00	0,00	
149	1	100,00	100,00	100,00	100,00	17.650.000



MUNICIPIO DE TESALIA
SECRETARIA DE PLANEACIÓN E INFRAESTRUCTURA
SISTEMA DE SEGUIMIENTO AL PLAN DE DESARROLLO
TESALIA PRODUCTIVA Y EMPRESARIAL
#MomentoDeLaGente 2020 - 2023



EVALUACIÓN Y SEGUIMIENTO AL PLAN DE DESARROLLO VIGENCIA 2020

Cuadro No.1 Resumen Plan de Desarrollo

CONCEPTO	Número
Ejes Estratégicos	4
Indicadores de Bienestar	58
Sectores de Inversión	16
Programas del Plan de Desarrollo	28
Programas Según Catalogo de Programación Presupuestal	35
Metas de Producto	133
Indicadores de Producto	138

Cuadro No. 2 Evaluación y Seguimiento al Plan de Desarrollo Tesalia Productiva y Empresarial #MomentoDeLaGente

EJE ESTRATEGICO	% CUMPLIMIENTO 2020	% CUMPLIMIENTO CUATRIENIO	SECTOR DE INVERSIÓN	% CUMPLIMIENTO 2020	% CUMPLIMIENTO CUATRIENIO	PROGRAMA PLAN DE DESARROLLO	% CUMPLIMIENTO 2020	% CUMPLIMIENTO CUATRIENIO		
FORTALECIMIENTO, PRESENCIA INSTITUCIONAL Y OFERTA DE INFRAESTRUCTURA MUNICIPAL	41,18	16,24	Educación	25	7,58	Tesalenses educados con amor y responsabilidad	28,57	8,33		
						Momento de la U.	0	0		
			Vivienda, ciudad y territorio	50	13,16			AGUA POTABLE Y SANEAMIENTO BÁSICO PARA UNA TESALIA SALUDABLE	50	
								RESIDUOS SÓLIDOS PRODUCTIVOS E INNOVADORES	50	25
								MOMENTO DE VIVIENDAS DIGNAS PARA TESALIA		0
								TESALIA UN MUNICIPIO DE PROPIETARIOS		0
								ESPACIOS PÚBLICOS EQUIPADOS Y PRODUCTIVOS		0
			Minas y energía	0	0			MOMENTO DE AMPLIAR LOS SERVICIOS PUBLICOS EN TESALIA Y PACARNI	0	0
								MOMENTO DE LAS ENERGÍAS RENOVABLES Y UNA TESALIA ILUMINADA		0
			Transporte	25	4,17			MOMENTO DE BUENAS VÍAS PARA EL PROGRESO	50	6,25
								PREVINIENDO EVITAMOS ACCIDENTES	0	0
			Agricultura y desarrollo rural	0	100			ESPACIOS PÚBLICOS EQUIPADOS Y PRODUCTIVOS	0	100
			Gobierno territorial	57,14	30,21			MOMENTO DE PREVENIR RIESGOS	50	14,58



MUNICIPIO DE TESALIA
SECRETARIA DE PLANEACIÓN E INFRAESTRUCTURA
SISTEMA DE SEGUIMIENTO AL PLAN DE DESARROLLO
TESALIA PRODUCTIVA Y EMPRESARIAL
#MomentoDeLaGente 2020 - 2023



EVALUACIÓN Y SEGUIMIENTO AL PLAN DE DESARROLLO VIGENCIA 2020

PROGRAMA SEGÚN CATALOGO DE PROGRAMACIÓN PRESUPUESTAL	TOTAL INDICADORES DE PRODUCTO	INDICADORES DE PRODUCTO PROGRAMADOS 2020	INDICADORES DE PRODUCTOS EJECUTADOS	% CUMPLIMIENTO 2020	% CUMPLIMIENTO CUATRIENIO	VALOR EJECUTADO
Calidad, cobertura y fortalecimiento de la educación inicial, preescolar, básica y media (2201)	10	7	3	28,57	8,33	\$ 269.632.296
Calidad y fomento de la educación superior (2202)	1	1	0	0	0	\$ 0
Acceso de la población a los servicios de agua potable y saneamiento básico (4003)	10	4	4	50	15	\$ 847.398.670
Acceso de la población a los servicios de agua potable y saneamiento básico (4003)	4	2	1	50	25	\$ 43.809.600
Acceso a soluciones de vivienda (4001)	2	0	0		0	\$ 0
Acceso a soluciones de vivienda (4001)	1	0	0		0	\$ 0
Ordenamiento territorial y desarrollo urbano (4002)	2	0	0		0	\$ 0
Acceso al servicio público domiciliario de gas combustible (2101)	1	0	0		0	\$ 0
Consolidación productiva del sector de energía eléctrica (2102)	3	1	0	0	0	\$ 0
Consolidación productiva del sector de energía eléctrica (2102)	1	0	0		0	\$ 0
Infraestructura red vial regional (2402)	4	2	1	50	6,25	\$ 132.321.963
Seguridad de transporte (2409)	2	2	0	0	0	\$ 0
Infraestructura productiva y comercialización (1709)	1	1	1	0	100	\$ 11.000.000
Gestión del riesgo de desastres y emergencias (4503)	4	4	2	50	14,58	\$ 513.695.844



MUNICIPIO DE TESALIA
SECRETARIA DE PLANEACIÓN E INFRAESTRUCTURA
SISTEMA DE SEGUIMIENTO AL PLAN DE DESARROLLO
TESALIA PRODUCTIVA Y EMPRESARIAL
#MomentoDeLaGente 2020 - 2023



EVALUACIÓN Y SEGUIMIENTO AL PLAN DE DESARROLLO VIGENCIA 2020

Cuadro No.1 Resumen Plan de Desarrollo

CONCEPTO	Número
Ejes Estratégicos	4
Indicadores de Bienestar	58
Sectores de Inversión	16
Programas del Plan de Desarrollo	28
Programas Según Catalogo de Programación Presupuestal	35
Metas de Producto	133
Indicadores de Producto	138

Cuadro No. 2 Evaluación y Seguimiento al Plan de Desarrollo Tesalia Productiva y Empresarial #MomentoDeLaGente

EJE ESTRATEGICO	% CUMPLIMIENTO 2020	% CUMPLIMIENTO CUATRIENIO	SECTOR DE INVERSIÓN	% CUMPLIMIENTO 2020	% CUMPLIMIENTO CUATRIENIO	PROGRAMA PLAN DE DESARROLLO	% CUMPLIMIENTO 2020	% CUMPLIMIENTO CUATRIENIO
EMPENDIMIENTO PRODUCTIVIDAD Y COMPETITIVIDAD	25	10,21	Agricultura y desarrollo rural	50	7,71	TESALIA EFICIENTE Y PRODUCTIVA	60	35,42
						CAMPESINOS Y EMPRESARIOS UNIDOS MEJORAN LA ECONOMÍA TESALENSE	50	6,25
						TESALIA AGROPECUARIA MAS PRODUCTIVA Y EMPRESARIAL	50	12,22
						ESPACIOS PÚBLICOS EQUIPADOS Y PRODUCTIVOS		0
						Vivienda, ciudad y territorio	0	0
						Medio Ambiente Priorizado	0	0
						Ambiente y desarrollo sostenible	0	13,89
						Medio Ambiente Priorizado	0	13,89
						Minas y energía		0
						Momento de las Energías Renovables y una Tesalia Iluminada		0
Trabajo		0						
Momento del Eprendimiento y la Competitividad		0						
Comercio, industria y turismo	0	100						
Fomento de emprendimiento y la Competitividad	0	100						



MUNICIPIO DE TESALIA
SECRETARIA DE PLANEACIÓN E INFRAESTRUCTURA
SISTEMA DE SEGUIMIENTO AL PLAN DE DESARROLLO
TESALIA PRODUCTIVA Y EMPRESARIAL
#MomentoDeLaGente 2020 - 2023



EVALUACIÓN Y SEGUIMIENTO AL PLAN DE DESARROLLO VIGENCIA 2020

PROGRAMA SEGÚN CATALOGO DE PROGRAMACIÓN PRESUPUESTAL	TOTAL INDICADORES DE PRODUCTO	INDICADORES DE PRODUCTO PROGRAMADOS 2020	INDICADORES DE PRODUCTOS EJECUTADOS	% CUMPLIMIENTO 2020	% CUMPLIMIENTO CUATRIENIO	VALOR EJECUTADO
Fortalecimiento a la gestión y dirección de la administración pública territorial (4599)	12	10	7	60	35,42	\$ 557.753.496
Inclusión productiva de pequeños productores rurales (1702)	2	1	1	100	12,5	\$ 18.300.000
Ciencia, tecnología e innovación agropecuaria (1708)	1	1	0	0	0	\$ 0
Infraestructura productiva y comercialización (1709)	1	0	0		0	\$ 0
Inclusión productiva de pequeños productores rurales (1702)	2	2	2	50	18,33	\$ 49.116.667
Infraestructura productiva y comercialización (1709)	1	0	0		0	\$ 0
Infraestructura productiva y comercialización (1709)	1	0	0		0	\$ 0
Acceso a soluciones de vivienda (4001)	1	1	0	0	0	\$ 0
Conservación de la biodiversidad y sus servicios ecosistémicos (3202)	4	1	1	0	8,33	\$ 38.103.333
Gestión integral del recurso hídrico (3203)	1	0	0		0	\$ 0
Gestión de la información y el conocimiento ambiental (3204)	1	1	1	0	50	\$ 50.933.333
Desarrollo ambiental sostenible del sector minero energético (2105)	1	0	0		0	\$ 0
Consolidación productiva del sector de energía eléctrica (2102)	1	0	0		0	\$ 0
Generación y formalización del empleo (3602)	4	0	0		0	\$ 0
Derechos fundamentales del trabajo y fortalecimiento del diálogo social (3604)	1	0	0			\$ 0
Productividad y competitividad de las empresas colombianas (3502)	1	1	1	0	100	\$ 9.000.000



MUNICIPIO DE TESALIA
SECRETARIA DE PLANEACIÓN E INFRAESTRUCTURA
SISTEMA DE SEGUIMIENTO AL PLAN DE DESARROLLO
TESALIA PRODUCTIVA Y EMPRESARIAL
#MomentoDeLaGente 2020 - 2023



EVALUACIÓN Y SEGUIMIENTO AL PLAN DE DESARROLLO VIGENCIA 2020

Cuadro No.1 Resumen Plan de Desarrollo

CONCEPTO	Número
Ejes Estratégicos	4
Indicadores de Bienestar	58
Sectores de Inversión	16
Programas del Plan de Desarrollo	28
Programas Según Catalogo de Programación Presupuestal	35
Metas de Producto	133
Indicadores de Producto	138

Cuadro No. 2 Evaluación y Seguimiento al Plan de Desarrollo Tesalia Productiva y Empresarial #MomentoDeLaGente

EJE ESTRATEGICO	% CUMPLIMIENTO 2020	% CUMPLIMIENTO CUATRIENIO	SECTOR DE INVERSIÓN	% CUMPLIMIENTO 2020	% CUMPLIMIENTO CUATRIENIO	PROGRAMA PLAN DE DESARROLLO	% CUMPLIMIENTO 2020	% CUMPLIMIENTO CUATRIENIO
			Tecnologías de la información y las comunicaciones		0	MOMENTO DEL EPRENDIMIENTO Y LA COMPETITIVIDAD		0
RECONSTRUCCION DEL TEJIDO SOCIAL	66	23,2	Salud y protección social	95,83	27,88	Inspección, vigilancia y control	75	18,75
						SALUD PÚBLICA	100	28,95
						PRESTACIÓN DE SERVICIOS DE SALUD	100	33,33
			Deporte y recreación	16,67	2,5	Tesalia feliz, una estrategia deportiva y recreativa	16,67	2,5
			Cultura	50	35	MOMENTO DE FORTALECER LA CULTURA TESALENSE	50	35
			Inclusión social y reconciliación	55,56	26,03	MOMENTO DE LA GENTE	55,56	26,03
			Educación	0	0	MOMENTO DE LA GENTE	0	0
			Gobierno territorial	0	0	MOMENTO DE LA GENTE	0	0
Trabajo	0	0	MOMENTO DE LA GENTE	0	0			
			Gobierno territorial	40	33,33	TESALIA SEGURA Y JUSTA	50	33,33



MUNICIPIO DE TESALIA
SECRETARIA DE PLANEACIÓN E INFRAESTRUCTURA
SISTEMA DE SEGUIMIENTO AL PLAN DE DESARROLLO
TESALIA PRODUCTIVA Y EMPRESARIAL
#MomentoDeLaGente 2020 - 2023



EVALUACIÓN Y SEGUIMIENTO AL PLAN DE DESARROLLO VIGENCIA 2020

PROGRAMA SEGÚN CATALOGO DE PROGRAMACIÓN PRESUPUESTAL	TOTAL INDICADORES DE PRODUCTO	INDICADORES DE PRODUCTO PROGRAMADOS 2020	INDICADORES DE PRODUCTOS EJECUTADOS	% CUMPLIMIENTO 2020	% CUMPLIMIENTO CUATRIENIO	VALOR EJECUTADO
Facilitar el acceso y uso de las Tecnologías de la Información y las Comunicaciones (TIC) en todo el territorio nacional (2301)	1	0	0		0	\$ 0
Inspección, vigilancia y control (1903)	4	4	3	75	18,75	\$ 100.118.569
Salud Pública (1905)	19	19	19	100	28,95	\$ 263.247.586
Aseguramiento y Prestación integral de servicios de salud (1906)	3	1	1	100	33,33	\$ 6.338.115.647
Fomento a la recreación, la actividad física y el deporte para desarrollar entornos de convivencia y paz (4301)	10	6	1	16,67	2,5	\$ 26.806.667
Promoción y acceso efectivo a procesos culturales y artísticos (3301)	10	8	7	50	35	\$ 185.926.639
Atención, asistencia y reparación integral a las víctimas (4101)	3	3	2	66,67	41,67	\$ 16.711.056
Desarrollo integral de niñas, niños, adolescentes y sus familias (4102)	3	1	0	0	0	\$ 0
Inclusión social y productiva para la población en situación de vulnerabilidad (4103)	3	1	0	0	0	\$ 0
Atención integral de población en situación permanente de desprotección social y/o familiar (4104)	4	4	3	75	53,33	\$ 137.756.008
Calidad, cobertura y fortalecimiento de la educación inicial, preescolar, básica y media (2201)	1	1	0	0	0	\$ 0
Fortalecimiento de la convivencia y la seguridad ciudadana (4501)	1	1	0	0	0	\$ 0
Protección Social (3601)	1	1	0	0	0	\$ 0
Fortalecimiento de la convivencia y la seguridad ciudadana (4501)	2	1	1	100	50	\$ 57.604.642
Fortalecimiento del buen gobierno para el respeto y garantía de los derechos humanos. (4502)	1	1	0	0	0	\$ 0



MUNICIPIO DE TESALIA
SECRETARIA DE PLANEACIÓN E INFRAESTRUCTURA
SISTEMA DE SEGUIMIENTO AL PLAN DE DESARROLLO
TESALIA PRODUCTIVA Y EMPRESARIAL
#MomentoDeLaGente 2020 - 2023



EVALUACIÓN Y SEGUIMIENTO AL PLAN DE DESARROLLO VIGENCIA 2020

Cuadro No.1 Resumen Plan de Desarrollo

CONCEPTO	Número
Ejes Estratégicos	4
Indicadores de Bienestar	58
Sectores de Inversión	16
Programas del Plan de Desarrollo	28
Programas Según Catalogo de Programación Presupuestal	35
Metas de Producto	133
Indicadores de Producto	138

Cuadro No. 2 Evaluación y Seguimiento al Plan de Desarrollo Tesalia Productiva y Empresarial #MomentoDeLaGente

EJE ESTRATEGICO	% CUMPLIMIENTO 2020	% CUMPLIMIENTO CUATRIENIO	SECTOR DE INVERSIÓN	% CUMPLIMIENTO 2020	% CUMPLIMIENTO CUATRIENIO	PROGRAMA PLAN DE DESARROLLO	% CUMPLIMIENTO 2020	% CUMPLIMIENTO CUATRIENIO
EMPODERAMIENTO CIUDADANO	50	42,86	Gobierno territorial	100	100	MOMENTO DE UNA TESALIA VISIBLE Y TTRANSPARENTE	50	50
						MOMENTO DE LA PARTICIPACIÓN CIUDADANA	0	0
			Justicia y del derecho	100	100	LA LIBERTAD, UNA NUEVA OPORTUNIDAD	100	100
TOTALES	45,55	23,13		29,75	22,79		35,21	18,05



MUNICIPIO DE TESALIA
SECRETARIA DE PLANEACIÓN E INFRAESTRUCTURA
SISTEMA DE SEGUIMIENTO AL PLAN DE DESARROLLO
TESALIA PRODUCTIVA Y EMPRESARIAL
#MomentoDeLaGente 2020 - 2023



EVALUACIÓN Y SEGUIMIENTO AL PLAN DE DESARROLLO VIGENCIA 2020

PROGRAMA SEGÚN CATALOGO DE PROGRAMACIÓN PRESUPUESTAL	TOTAL INDICADORES DE PRODUCTO	INDICADORES DE PRODUCTO PROGRAMADOS 2020	INDICADORES DE PRODUCTOS EJECUTADOS	% CUMPLIMIENTO 2020	% CUMPLIMIENTO CUATRIENIO	VALOR EJECUTADO
Fortalecimiento del buen gobierno para el respeto y garantía de los derechos humanos. (4502)	2	2	1	50	50	\$ 17.650.000
Fortalecimiento a la gestión y dirección de la administración pública territorial (4599)	1	1	0	0	0	\$ 0
Sistema penitenciario y carcelario en el marco de los derechos humanos (1206)	1	1	1	100	100	\$ 0
	151	98	64	34,47	17,18	\$ 9.685.002.017